

ΕΥΡΩΠΑΪΚΟ ΚΟΙΝΟΒΟΥΛΙΟ
ΕΥΡΩ
ΒΑΡΟΜΕΤΡΟ

ΕΡΕΥΝΑ ΓΙΑ ΤΟ ΕΚ, ΑΝΟΙΞΗ 2024 (ΕΒ045ΕΡ)

ΑΠΟΤΕΛΕΣΜΑΤΑ ΧΩΡΑΣ | ΕΛΛΑΔΑ

Μεθοδολογία

Κάλυψη	Ημερομηνίες εργασίας πεδίου	Μέθοδος συλλογής δεδομένων	Ολοκληρωμένες συνεντεύξεις	Πληθυσμός	Σύνολο στην ΕΕ
27 κράτη μέλη της ΕΕ	 07/02/2024 - 03/03/2024  07/02/2024 - 25/02/2024	 Πρόσωπο με πρόσωπο*  Πρόσωπο με πρόσωπο	 26 411  1 002	15 ετών και άνω	Στοιχεία σταθμισμένα σύμφωνα με το μέγεθος του πληθυσμού κάθε χώρας

*Συμπεριλαμβανομένων συνεντεύξεων μέσω βίντεο με τη βοήθεια υπολογιστή (CAVI) στην Τσεχία, τη Δανία, τη Μάλτα και τη Φινλανδία.

Περιεχόμενα

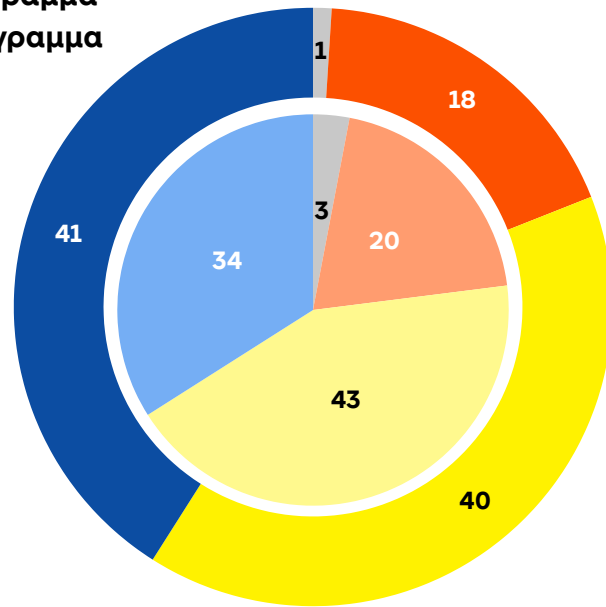
- 01** Αντιλήψεις των πολιτών της ΕΕ για το Ευρωπαϊκό Κοινοβούλιο
- 02** Ευρωπαϊκές εκλογές του Ιουνίου 2024: μια εικόνα για τους ψηφοφόρους και την ψήφο
- 03** Κατανόηση της συμπεριφοράς σχετικά με την ψήφο
- 04** Η ζωή στην ΕΕ από την οπτική γωνία των πολιτών
- 05** Αντιλήψεις των Ευρωπαίων για την ΕΕ και τη συμμετοχή στην ΕΕ
- 06** Η ΕΕ στον κόσμο και οι προοπτικές για το μέλλον

01 Αντιλήψεις των πολιτών της ΕΕ για το Ευρωπαϊκό Κοινοβούλιο

Εικόνα για το Ευρωπαϊκό Κοινοβούλιο

QA1. Γενικά, έχετε μια πολύ θετική, αρκετά θετική, ουδέτερη, αρκετά αρνητική ή πολύ αρνητική εικόνα για το Ευρωπαϊκό Κοινοβούλιο; (%)

ΕΕ27 Εξωτερικό κυκλικό διάγραμμα
 ΕΛ Εσωτερικό κυκλικό διάγραμμα



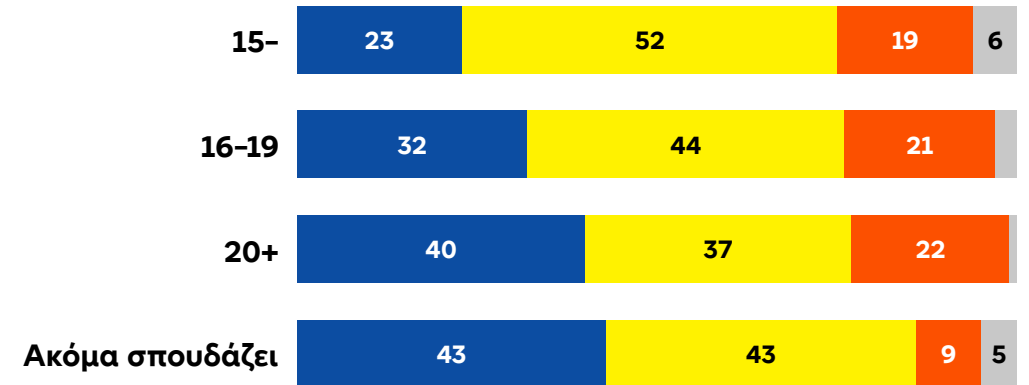
● Σύνολο 'Θετική' ● Ουδέτερη ● Σύνολο 'Αρνητική' ● Δεν γνωρίζω

	ΕΕ27	ΕΛ
Σύνολο 'Θετική'	41 ▲5	34 ▲3
Ουδέτερη	40 ▼4	43 ▼4
Σύνολο 'Αρνητική'	18 =	20 ▼1
Δεν γνωρίζω	1 ▼1	3 ▲2


▲▼ (Φεβ/Μαρ 2024 - Σεπτ/Οκτ 2023)

Κοινωνικοδημογραφική ανάλυση (%)

Εκπαίδευση (Ολοκλήρωση)



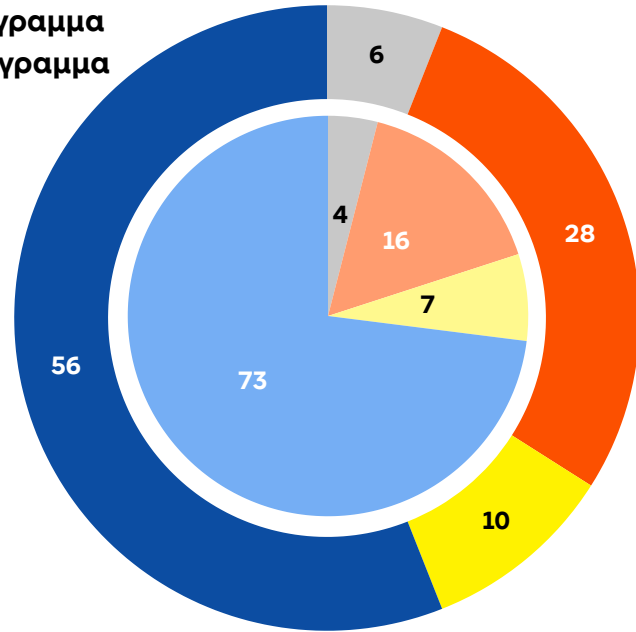
Ηλικία



Ο ρόλος του Ευρωπαϊκού Κοινοβουλίου

QA2. Εσείς προσωπικά θα θέλατε να δείτε το Ευρωπαϊκό Κοινοβούλιο να παίζει πιο σημαντικό ή λιγότερο σημαντικό ρόλο; (%)

ΕΕ27 Εξωτερικό κυκλικό διάγραμμα
 ΕΛ Εσωτερικό κυκλικό διάγραμμα




● Πιο σημαντικό
 ● Καμία αλλαγή/Τον ίδιο με τώρα (ΑΥΘΟΡΜΗΤΑ)
 ● Λιγότερο σημαντικό
 ● Δεν γνωρίζω

	ΕΕ27	ΕΛ
Πιο σημαντικό	56 Δ 3	73 ∇ 4
Καμία αλλαγή/Τον ίδιο με τώρα (ΑΥΘΟΡΜΗΤΑ)	10 =	7 =
Λιγότερο σημαντικό	28 ∇ 2	16 Δ 3
Δεν γνωρίζω	6 ∇ 1	4 Δ 1


▲▼ (Φεβ/Μαρ 2024 - Σεπτ/Οκτ 2023)

Κοινωνικοδημογραφική ανάλυση (%)

Εκπαίδευση (Ολοκλήρωση)




Παρακολούθηση Ευρωπαϊκής Πολιτικής



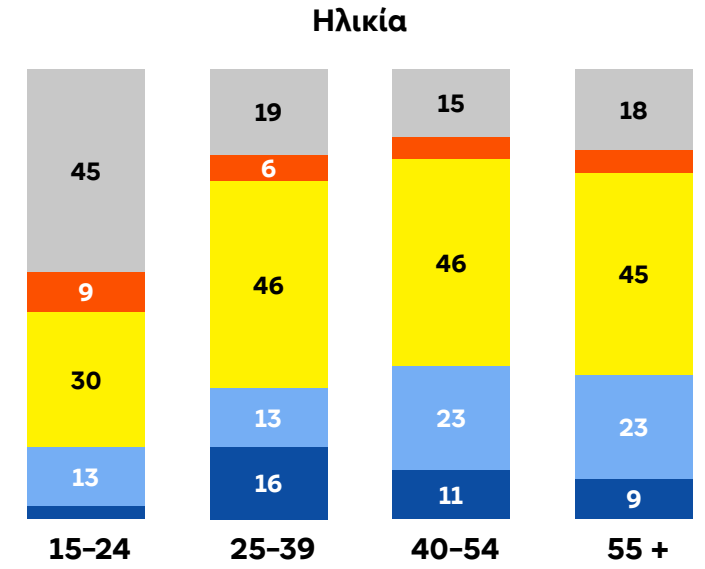
02 Ευρωπαϊκές εκλογές του Ιουνίου 2024: μια εικόνα για τους ψηφοφόρους και την ψήφο

Γνώσεις για τις επόμενες ευρωπαϊκές εκλογές

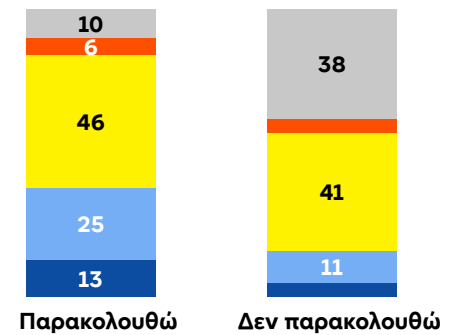
QA12. Απ' όσο γνωρίζετε, πότε θα διεξαχθούν οι επόμενες ευρωπαϊκές εκλογές εδώ στη (ΧΩΡΑ ΜΑΣ); (%)



Κοινωνικοδημογραφική ανάλυση (%)



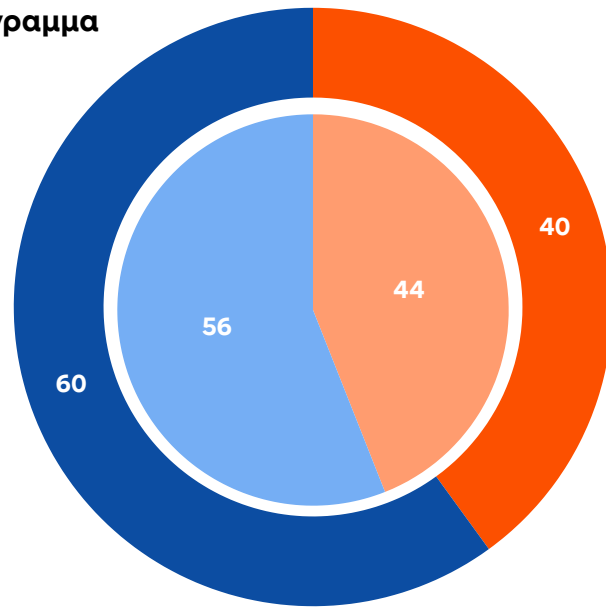
Παρακολούθηση Ευρωπαϊκής Πολιτικής



Ενδιαφέρον για τις ευρωπαϊκές εκλογές του 2024

QA13. Οι επόμενες ευρωπαϊκές εκλογές θα διεξαχθούν τον Ιούνιο του 2024. Πόσο θα λέγατε ότι ενδιαφέρεστε ή δεν ενδιαφέρεστε γι' αυτές τις εκλογές; (%)

ΕΕ27 Εξωτερικό κυκλικό διάγραμμα
 ΕΛ Εσωτερικό κυκλικό διάγραμμα

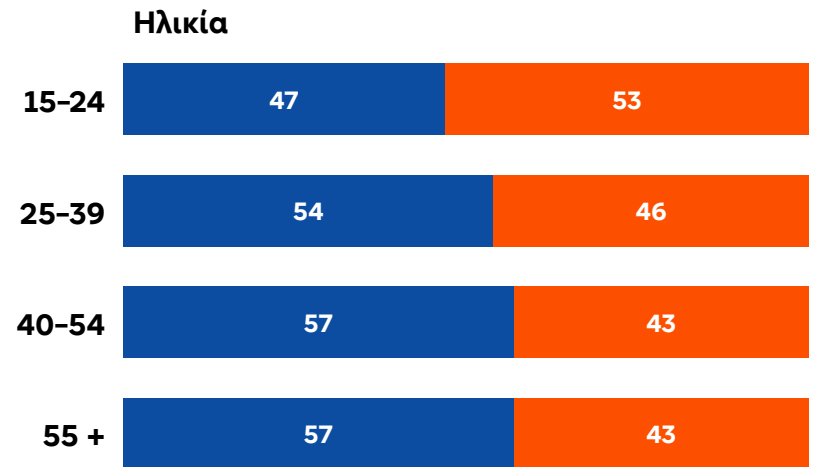


● Σύνολο 'Ενδιαφέρομαι' ● Σύνολο 'Δεν ενδιαφέρομαι' ● Δεν γνωρίζω

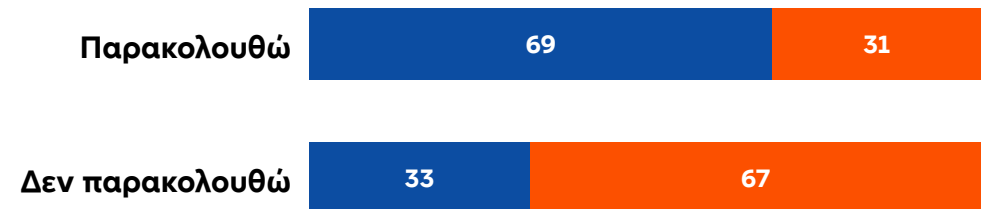
	ΕΕ27	ΕΛ
Σύνολο 'Ενδιαφέρομαι'	60 ▲11	56 ▲6
Σύνολο 'Δεν ενδιαφέρομαι'	40 ▼10	44 ▼6
Δεν γνωρίζω	▼1	

▲▼ (Φεβ/Μαρ 2024 - Φεβ/Μαρ 2019)

Κοινωνικοδημογραφική ανάλυση (%)



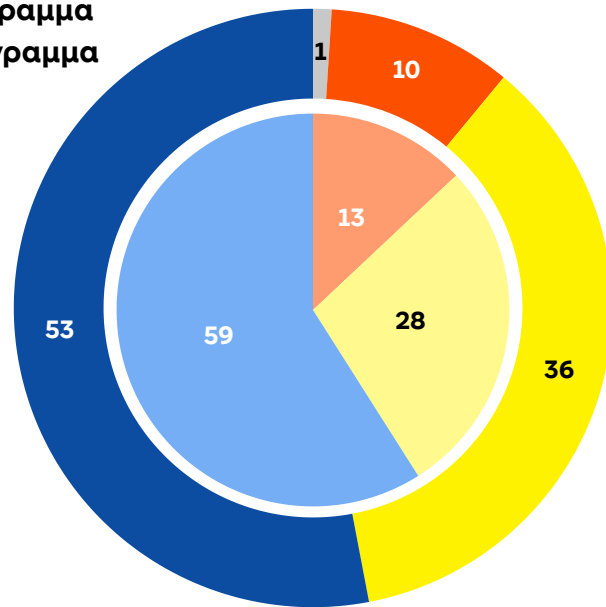
Παρακολούθηση Ευρωπαϊκής Πολιτικής



Σημασία της ψήφου στις ευρωπαϊκές εκλογές

QA16a. Αναφέρετε πόσο σημαντικό ή μη είναι για εσάς προσωπικά το να ψηφίζετε στις ευρωπαϊκές εκλογές. Χρησιμοποιήστε μια κλίμακα από το 1 έως το 10, όπου «1» σημαίνει ότι το να ψηφίζετε είναι κάτι που δεν έχει καμία σημασία για εσάς και «10» σημαίνει ότι το να ψηφίζετε είναι κάτι που θεωρείτε απαραίτητο ή βασικό καθήκον σας ως πολίτη. Οι υπόλοιποι αριθμοί υποδεικνύουν κάτι ανάμεσα σε αυτές τις δύο θέσεις. (%)

ΕΕ27 Εξωτερικό κυκλικό διάγραμμα
 ΕΛ Εσωτερικό κυκλικό διάγραμμα

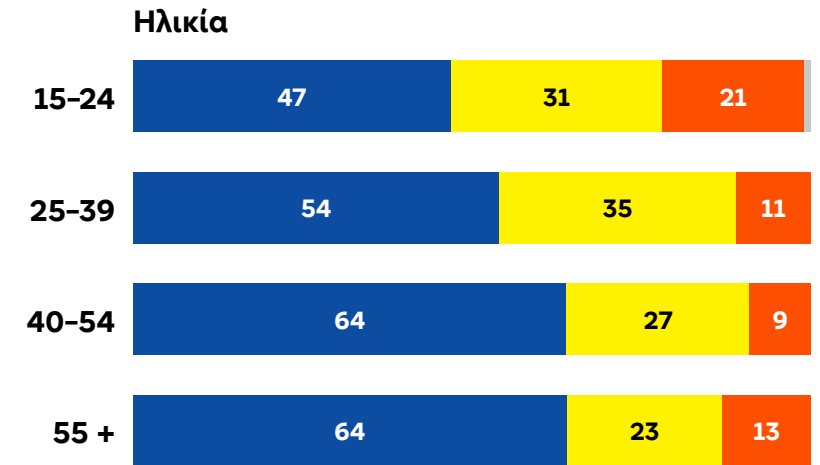


	ΕΕ27	ΕΛ
Σύνολο 'Μεγάλη σημασία' (8-10)	53 ▲6	59 ▲1
Σύνολο 'Μέτρια σημασία' (4-7)	36 ▼3	28 ▼3
Σύνολο 'Μικρή σημασία' (1-3)	10 ▼3	13 ▲2
Δεν γνωρίζω	1 =	

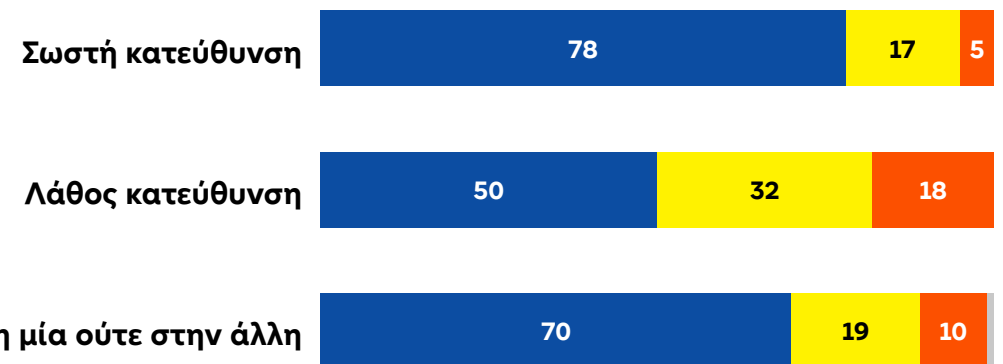
▲▼ (Φεβ/Μαρ 2024 - Σεπτ/Οκτ 2023)

● Σύνολο 'Μεγάλη σημασία' (8-10) ● Σύνολο 'Μέτρια σημασία' (4-7) ● Σύνολο 'Μικρή σημασία' (1-3) ● Δεν γνωρίζω

Κοινωνικοδημογραφική ανάλυση (%)



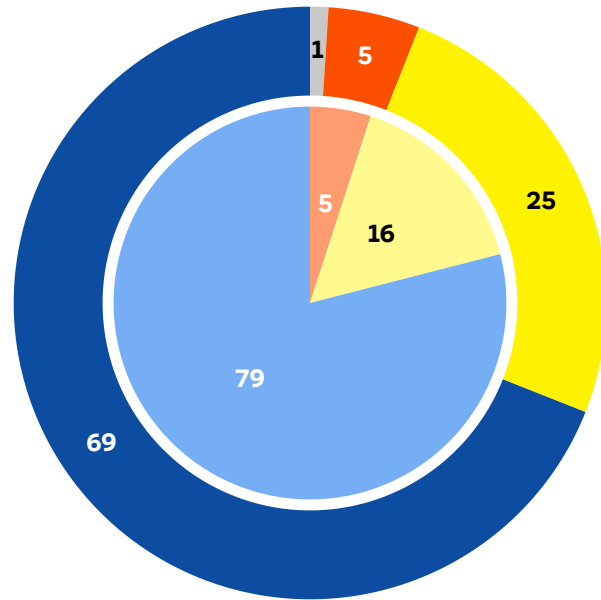
Τα πράγματα στην ΕΕ πηγαίνουν προς τη ...
 σωστή / λάθος / ούτε προς τη σωστή ούτε προς τη λάθος κατεύθυνση



Σημασία της ψήφου στις εθνικές εκλογές

QA16b. Και πόσο σημαντικό ή μη είναι για εσάς να ψηφίζετε στις εθνικές εκλογές στη (ΧΩΡΑ ΜΑΣ); (%)

ΕΕ27 Εξωτερικό κυκλικό διάγραμμα
 ΕΛ Εσωτερικό κυκλικό διάγραμμα



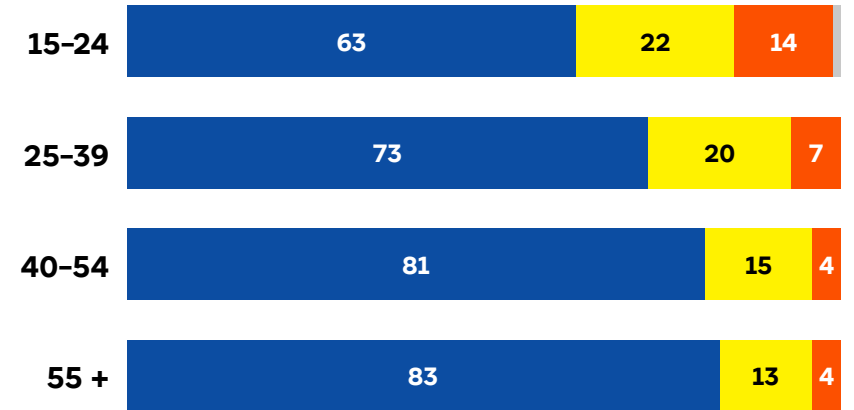
	ΕΕ27	ΕΛ
Σύνολο 'Μεγάλη σημασία' (8-10)	69 Δ 1	79 Δ 1
Σύνολο 'Μέτρια σημασία' (4-7)	25 Δ 1	16 ∇ 1
Σύνολο 'Μικρή σημασία' (1-3)	5 ∇ 2	5 =
Δεν γνωρίζω	1 =	

Δ (Φεβ/Μαρ 2024 - Σεπτ/Οκτ 2023)

Σύνολο 'Μεγάλη σημασία' (8-10) Σύνολο 'Μέτρια σημασία' (4-7) Σύνολο 'Μικρή σημασία' (1-3) Δεν γνωρίζω

Κοινωνικοδημογραφική ανάλυση (%)

Ηλικία



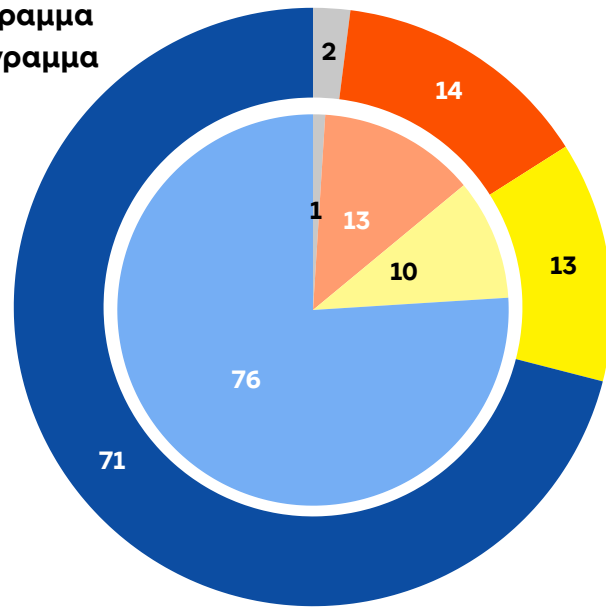
Πράγματα στη (ΧΩΡΑ ΜΑΣ) που πηγαίνουν προς τη σωστή/λανθασμένη κατεύθυνση/ούτε το ένα ούτε το άλλο



Πιθανότητα ψήφου στις ευρωπαϊκές εκλογές του 2024

QA20. Αν οι επόμενες ευρωπαϊκές εκλογές ήταν προγραμματισμένες για την επόμενη εβδομάδα, πόσο πιθανό θα ήταν να ψηφίσετε σε αυτές τις εκλογές; Χρησιμοποιήστε μια κλίμακα από το 1 έως το 10, όπου 1 σημαίνει «καθόλου πιθανό» και 10 σημαίνει «πολύ πιθανό». (%)

ΕΕ27 Εξωτερικό κυκλικό διάγραμμα
 ΕΛ Εσωτερικό κυκλικό διάγραμμα



	ΕΕ27		ΕΛ	
Σύνολο 'Πιθανό' (7-10)	71	▲10	76	▲14
Σύνολο 'Ουδέτερο' (5-6)	13	▼3	10	▼8
Σύνολο 'Όχι πιθανό' (1-4)	14	▼7	13	▼6
Δεν έχω δικαίωμα / Δεν γνωρίζω	2	=	1	=


▲▼ (Φεβ/Μαρ 2024 - Φεβ/Μαρ 2019)

● Σύνολο 'Πιθανό' (7-10) ● Σύνολο 'Ουδέτερο' (5-6) ● Σύνολο 'Όχι πιθανό' (1-4) ● Δεν έχω δικαίωμα / Δεν γνωρίζω


*Τροποποιημένη τάση

Κοινωνικοδημογραφική ανάλυση (%)

Ηλικία



Πολιτική κλίμακα αριστεράς-δεξιάς



Οι προτεραιότητες των πολιτών ενόψει των ευρωπαϊκών εκλογών

QA14ab. Ποια από τα ακόλουθα θέματα θα πρέπει να συζητηθούν, κατά προτεραιότητα, στη διάρκεια της προεκλογικής εκστρατείας για τις επόμενες εκλογές για το Ευρωπαϊκό Κοινοβούλιο; Πρώτον; Και μετά; (%)

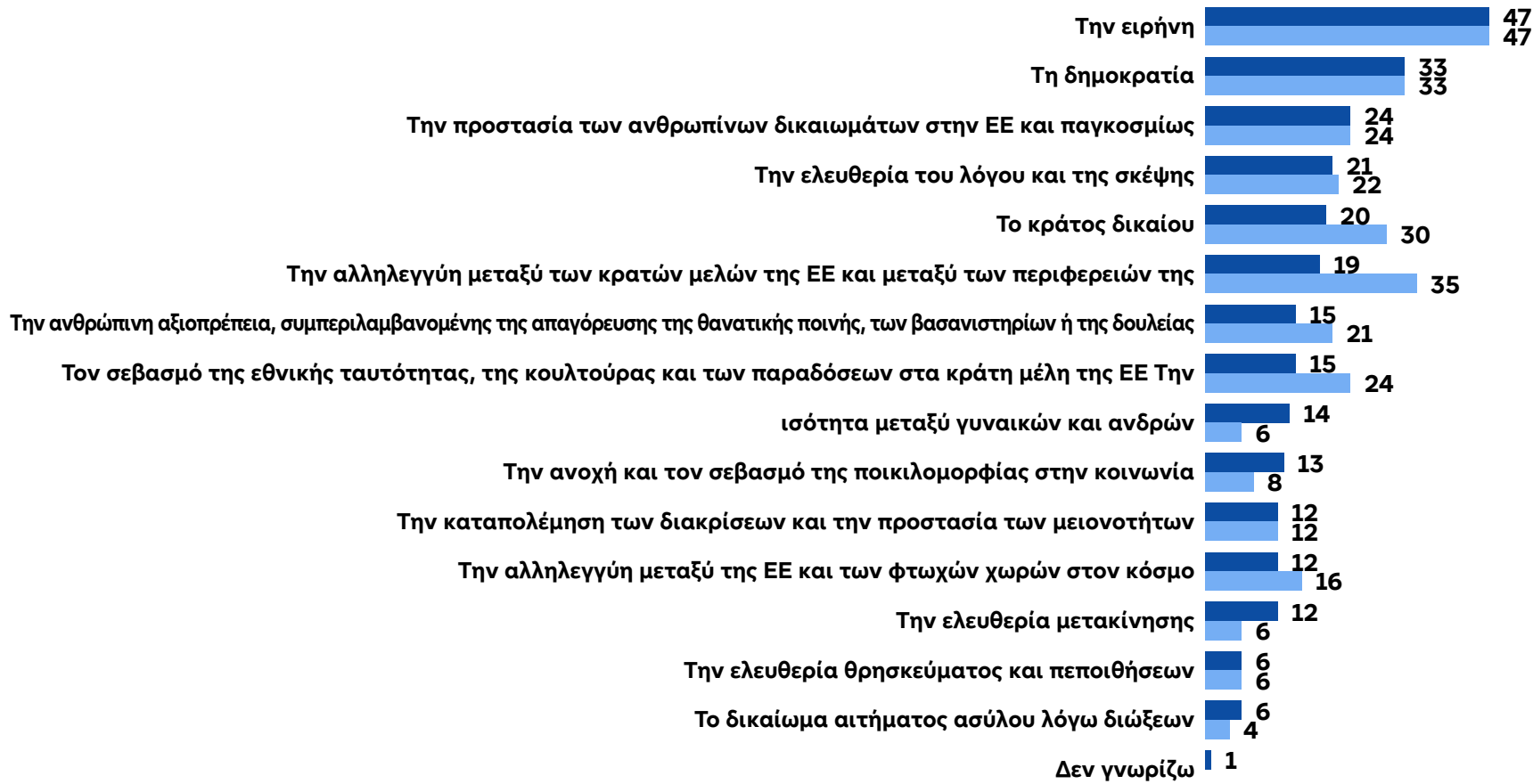

 Κοινωνικοδημογραφική ανάλυση - Ηλικία (%)

ΕΛ	15-24	25-39	40-54	55 +	
Καταπολέμηση της φτώχειας και του κοινωνικού αποκλεισμού	55	56	55	51	58
Δημόσια υγεία	56	46	50	55	62
Υποστήριξη της οικονομίας και δημιουργία νέων θέσεων εργασίας	55	58	58	58	52
Άμυνα και ασφάλεια της ΕΕ	22	15	26	23	22
Δράσεις κατά της κλιματικής αλλαγής	21	37	18	23	16
Το μέλλον της Ευρώπης	16	24	15	17	15
Μετανάστευση και άσυλο	16	10	17	13	18
Δημοκρατία και κράτος δικαίου	25	27	23	26	25
Αγροτική πολιτική	35	25	29	32	42
Καταπολέμηση της τρομοκρατίας και του οργανωμένου εγκλήματος	12	9	13	11	13
Αυτονομία της ΕΕ στους τομείς της βιομηχανίας και της ενέργειας	22	21	25	28	17
Δικαιώματα καταναλωτή	17	14	18	20	16
Ανθρωπιστική και αναπτυξιακή βοήθεια	19	18	21	19	18
Ψηφιοποίηση της ευρωπαϊκής οικονομίας και κοινωνίας	9	13	12	7	7
Ισότητα των φύλων, ένταξη και ποικιλομορφία	6	11	7	4	4
Δεν γνωρίζω	0	1	0	0	1

Οι αξίες που θα πρέπει να υπερασπιστεί το Ευρωπαϊκό Κοινοβούλιο μέσα στα επόμενα πέντε χρόνια



QA15ab. Στις επερχόμενες ευρωπαϊκές εκλογές, οι πολίτες της ΕΕ θα κληθούν να εκλέξουν τα νέα μέλη του Ευρωπαϊκού Κοινοβουλίου. Κατά τη γνώμη σας, ποιες από τις ακόλουθες αξίες θα πρέπει να υπερασπιστεί, κατά προτεραιότητα, το Ευρωπαϊκό Κοινοβούλιο μέσα στα επόμενα πέντε χρόνια; Πρώτον; Και μετά; (%)




● EE27 ● ΕΛ

Κοινωνικοδημογραφική ανάλυση - Ηλικία (%)


ΕΛ	15-24	25-39	40-54	55 +
47	52	44	45	48
33	24	34	34	35
24	30	16	25	26
22	28	27	24	17
30	28	29	32	30
35	31	31	38	36
21	22	21	19	23
24	7	26	28	26
6	6	7	8	5
8	9	10	8	7
12	20	10	11	11
16	19	16	14	16
6	13	10	4	4
6	4	3	5	8
4	4	6	2	3
0	0	1	0	1

QA21. Εν όψει των επερχόμενων ευρωπαϊκών εκλογών, σε ποιον βαθμό συμφωνείτε ή διαφωνείτε με τις ακόλουθες δηλώσεις; (%)


Η ψήφος είναι σημαντική για να διατηρείται ισχυρή η δημοκρατία



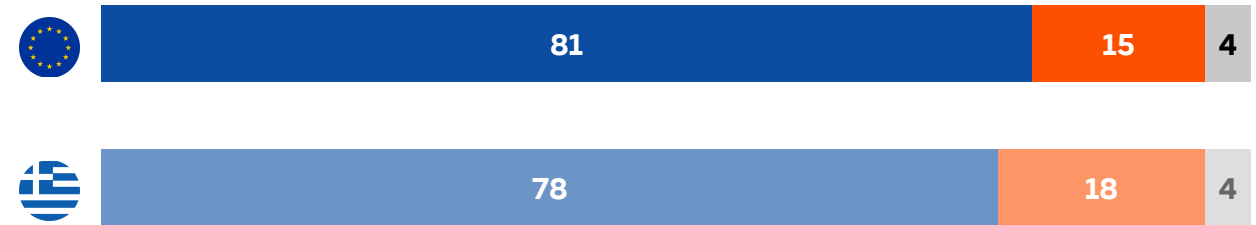
Αν δεν ψηφίζεις, αποφασίζουν οι άλλοι για σένα



Η ψήφος είναι σημαντική για να διασφαλίσει ένα καλύτερο μέλλον για τις επόμενες γενιές



Το υφιστάμενο διεθνές πλαίσιο καθιστά την ψήφο ακόμα πιο σημαντική



● Σύνολο 'Διαφωνώ' ● Σύνολο 'Συμφωνώ' ● Δεν γνωρίζω

QA21. Εν όψει των επερχόμενων ευρωπαϊκών εκλογών, σε ποιον βαθμό συμφωνείτε ή διαφωνείτε με τις ακόλουθες δηλώσεις; (%)

 Κοινωνικοδημογραφική ανάλυση - Ηλικία (%)

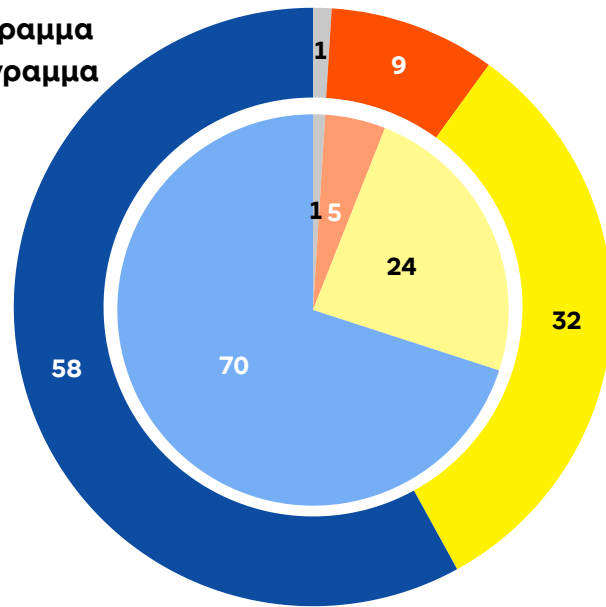
	Η ψήφος είναι σημαντική για να διατηρείται ισχυρή η δημοκρατία					Η ψήφος είναι σημαντική για να διασφαλίζει ένα καλύτερο μέλλον για τις επόμενες γενιές					Αν δεν ψηφίζεις, αποφασίζουν οι άλλοι για σένα					Το υφιστάμενο διεθνές πλαίσιο καθιστά την ψήφο ακόμα πιο σημαντική				
	ΕΛ	15-24	25-39	40-54	55+	ΕΛ	15-24	25-39	40-54	55+	ΕΛ	15-24	25-39	40-54	55+	ΕΛ	15-24	25-39	40-54	55+
Σύνολο 'Συμφωνώ'	87	85	84	87	88	83	79	80	84	87	84	84	79	86	86	78	79	72	81	80
Σύνολο 'Διαφωνώ'	12	14	16	11	10	15	19	19	14	12	15	15	21	14	13	18	18	25	16	14
Δεν γνωρίζω	1	1	0	2	2	2	2	1	2	1	1	1	0	0	1	4	3	3	3	6

03 Κατανόηση της συμπεριφοράς σχετικά με την ψήφο

Προσωπική στάση απέναντι στην ψήφο

QA17. Ας μιλήσουμε τώρα για τον τρόπο που λειτουργείτε εσείς προσωπικά σε σχέση με την ψήφο. Ποιο από τα ακόλουθα περιγράφει καλύτερα τον τρόπο που λειτουργείτε σε σχέση με την ψήφο τα τελευταία χρόνια, είτε πρόκειται για τοπικό ή περιφερειακό, εθνικό ή ευρωπαϊκό επίπεδο; (%)

ΕΕ27 Εξωτερικό κυκλικό διάγραμμα
 ΕΛ Εσωτερικό κυκλικό διάγραμμα

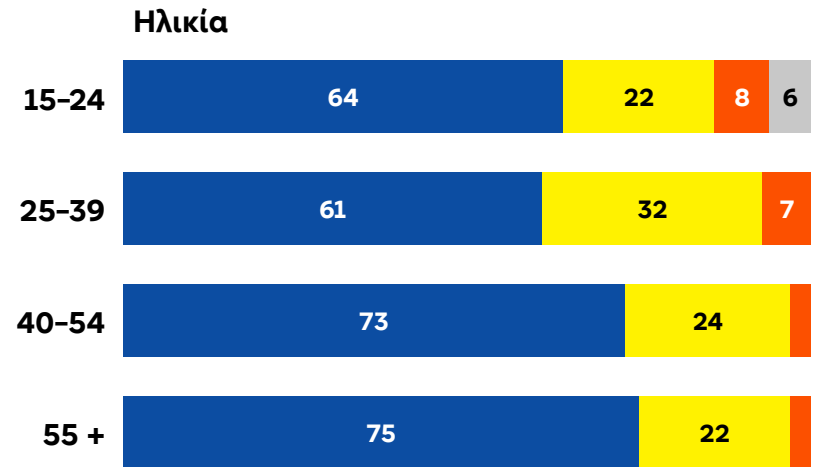


	ΕΕ27	ΕΛ
Σύνολο 'Ψηφίζει πάντοτε'	58 ▲8	70 ▲3
Σύνολο 'Ψηφίζει συχνά'	32 ▼6	24 ▼1
Σύνολο 'Ψηφίζει σπάνια ή δεν ψηφίζει ποτέ'	9 ▼2	5 ▼2
Σύνολο 'Άλλο/Δεν γνωρίζω'	1 =	1 =


▲▼ (Φεβ/Μαρ 2024 - Σεπτ/Οκτ 2023)

● Σύνολο 'Ψηφίζει πάντοτε' ● Σύνολο 'Ψηφίζει συχνά' ● Σύνολο 'Ψηφίζει σπάνια ή δεν ψηφίζει ποτέ' ● Σύνολο 'Άλλο/Δεν γνωρίζω'

Κοινωνικοδημογραφική ανάλυση (%)



Πιθανότητα για ψήφο στις επόμενες ευρωπαϊκές εκλογές



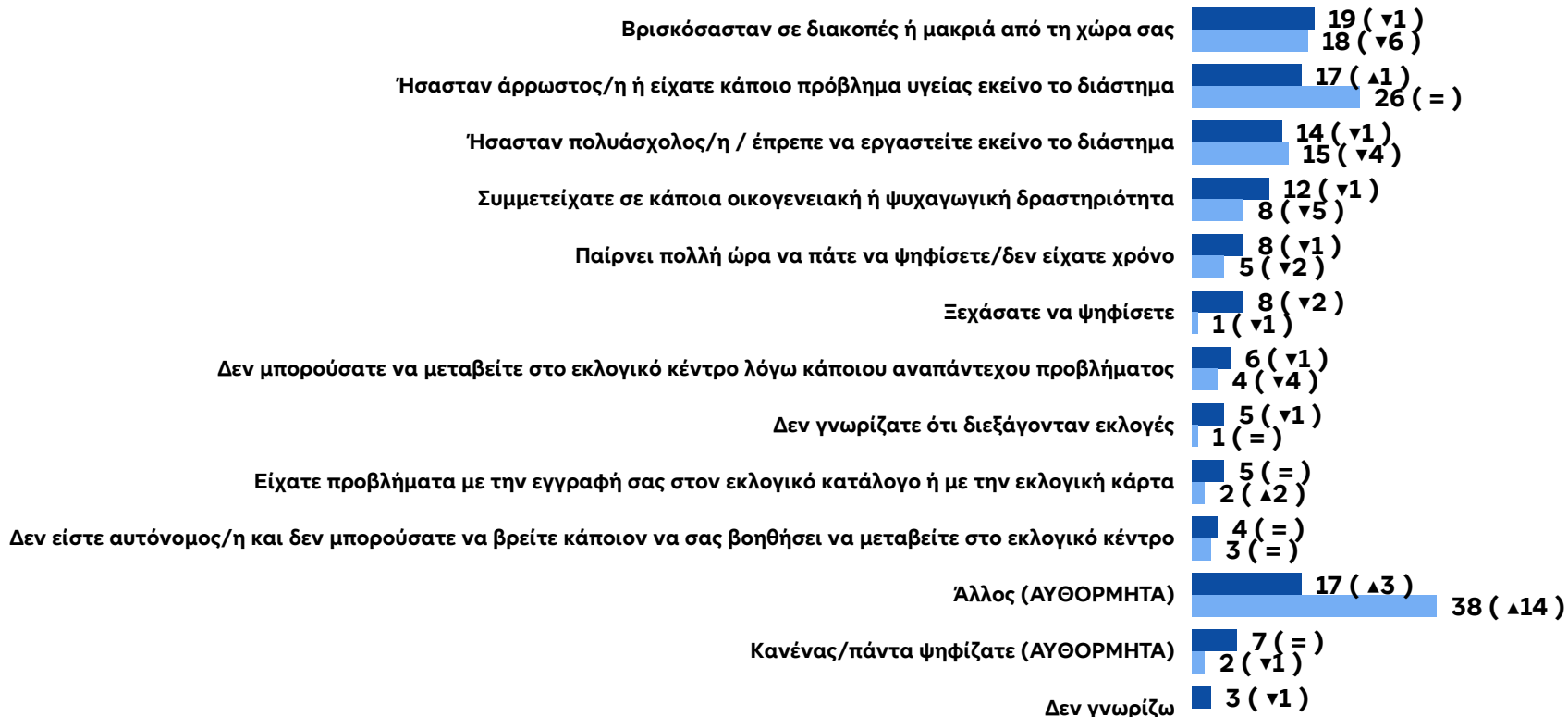
QA18. Αν δεν ψηφίσατε σε εκλογές ή κάποιο δημοψήφισμα τα τελευταία πέντε χρόνια, ποιος ήταν ο κύριος λόγος; (%)

Κοινωνικοδημογραφική ανάλυση - Ηλικία (%)



	ΕΛ	15-24	25-39	40-54	55 +
Δεν ψηφίσατε για πρακτικούς ή προσωπικούς λόγους	50	44	52	37	58
Δεν ψηφίσατε για ιδεολογικούς ή πολιτικούς λόγους	43	47	44	52	35
Ούτε ο ένας ούτε ο άλλος/Ψηφίζατε πάντοτε τα τελευταία πέντε χρόνια (ΑΥΘΟΡΜΗΤΑ)	4	4	0	7	4
Και για τους δύο λόγους (ΑΥΘΟΡΜΗΤΑ)	3	0	4	4	3
Δεν γνωρίζω	0	5	0	0	0

QA19. Ποιοι από τους ακόλουθους λόγους έχουν αποτελέσει εμπόδιο στο να ψηφίσετε σε εκλογές ή σε κάποιο δημοψήφισμα σε τοπικό, εθνικό ή ευρωπαϊκό επίπεδο; (%)

 Κοινωνικοδημογραφική ανάλυση - Ηλικία (%)


● EE27 ● EL

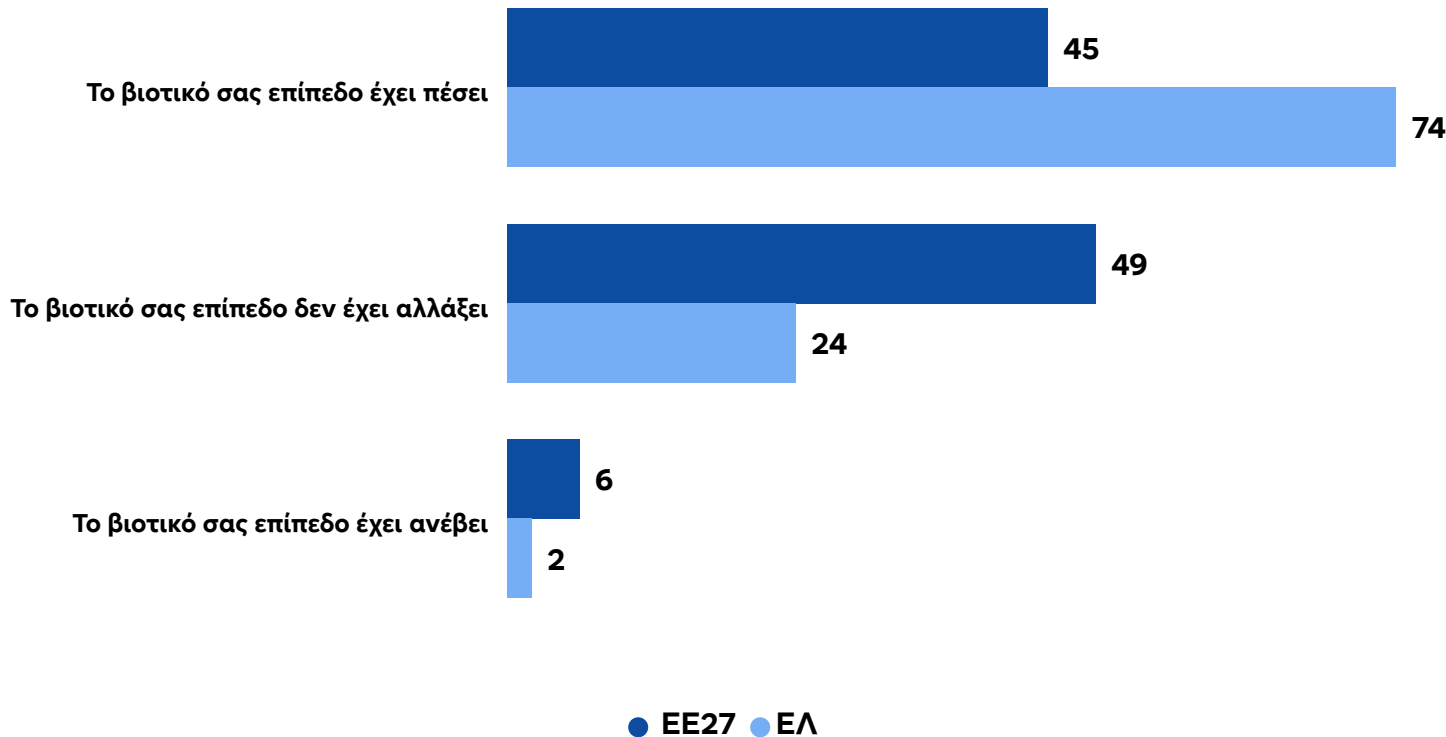
▲▼ (Φεβ/Μαρ 2024 - Σεπτ/Οκτ 2023)

	ΕΛ	15-24	25-39	40-54	55 +
Βρισκόσασταν σε διακοπές ή μακριά από τη χώρα σας	18	19	27	17	11
Ήσασταν άρρωστος/η ή είχατε κάποιο πρόβλημα υγείας εκείνο το διάστημα	26	11	16	22	41
Ήσασταν πολυάσχολος/η / έπρεπε να εργαστείτε εκείνο το διάστημα	15	8	27	18	7
Συμμετείχατε σε κάποια οικογενειακή ή ψυχαγωγική δραστηριότητα	8	12	4	10	8
Παίρνει πολλή ώρα να πάτε να ψηφίσετε/δεν είχατε χρόνο	5	8	3	7	4
Ξεχάσατε να ψηφίσετε	1	0	1	0	2
Δεν μπορούσατε να μεταβείτε στο εκλογικό κέντρο λόγω κάποιου αναπάντεχου προβλήματος	4	4	4	6	4
Δεν γνωρίζατε ότι διεξάγονταν εκλογές	1	4	0	0	1
Είχατε προβλήματα με την εγγραφή σας στον εκλογικό κατάλογο ή με την εκλογική κάρτα	2	0	5	2	0
Δεν είστε αυτόνομος/η και δεν μπορούσατε να βρείτε κάποιον να σας βοηθήσει να μεταβείτε στο εκλογικό κέντρο	3	0	0	1	7
Άλλος (ΑΥΘΟΡΜΗΤΑ)	38	42	34	45	35
Κανένας/πάντα ψηφίζατε (ΑΥΘΟΡΜΗΤΑ)	2	9	0	3	1

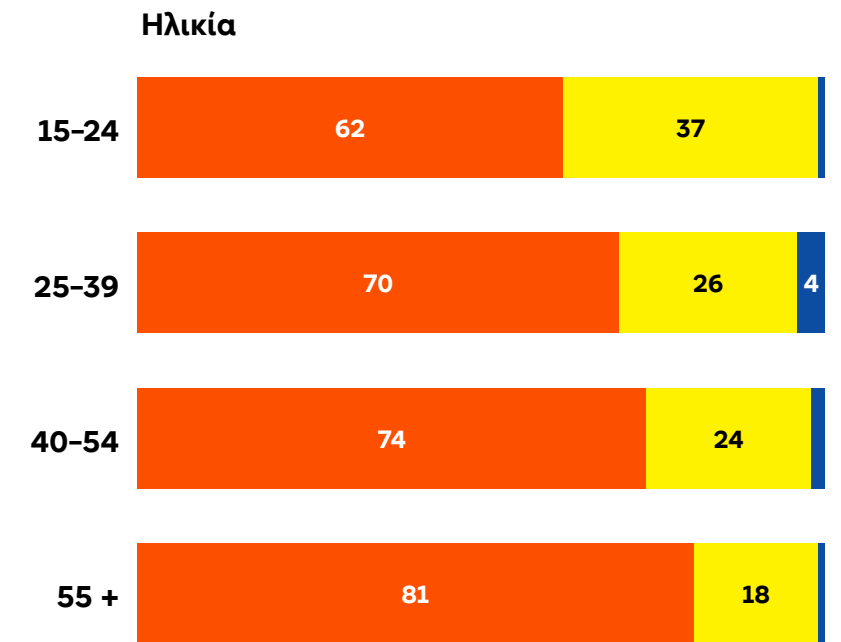
04 Η ζωή στην ΕΕ από την οπτική γωνία των πολιτών

Πληθωρισμός και βιοτικό επίπεδο

SD26. Πολλοί παράγοντες, όπως οι επιπτώσεις από την πανδημία Covid-19, τον επιθετικό πόλεμο της Ρωσίας κατά της Ουκρανίας και τον αυξανόμενο πληθωρισμό έχουν επηρεάσει την παγκόσμια οικονομία, όπως και αυτή των κρατών μελών της Ευρωπαϊκής Ένωσης. Όταν σκέφτεστε το δικό σας βιοτικό επίπεδο (για παράδειγμα, τα αγαθά και τις υπηρεσίες που είστε σε θέση να αγοράσετε) κατά τα τελευταία πέντε χρόνια, ποια από τις ακόλουθες δηλώσεις περιγράφει καλύτερα την κατάστασή σας; (%)



Κοινωνικοδημογραφική ανάλυση (%)

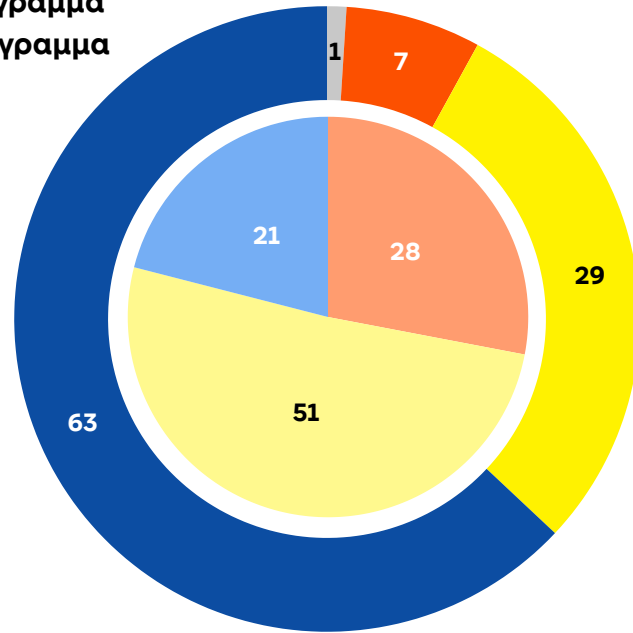


● Το βιοτικό σας επίπεδο έχει πέσει ● Το βιοτικό σας επίπεδο δεν έχει αλλάξει ● Το βιοτικό σας επίπεδο έχει ανέβει

Δυσκολίες των νοικοκυριών να πληρώσουν τους λογαριασμούς

D60. Στη διάρκεια των τελευταίων δώδεκα μηνών, θα λέγατε ότι είχατε δυσκολίες να πληρώσετε τους λογαριασμούς σας στο τέλος του μήνα; (%)

ΕΕ27 Εξωτερικό κυκλικό διάγραμμα
 ΕΛ Εσωτερικό κυκλικό διάγραμμα




● Σχεδόν ποτέ/ Ποτέ ● Κατά καιρούς ● Τις περισσότερες φορές ● Άρνηση

	ΕΕ27	ΕΛ
Σχεδόν ποτέ/ Ποτέ	63 ▲1	21 ▲7
Κατά καιρούς	29 ▲1	51 ▲1
Τις περισσότερες φορές	7 ▼2	28 ▼8
Άρνηση	1 =	

▲▼ (Φεβ/Μαρ 2024 - Σεπτ/Οκτ 2023)

Κοινωνικοδημογραφική ανάλυση (%)

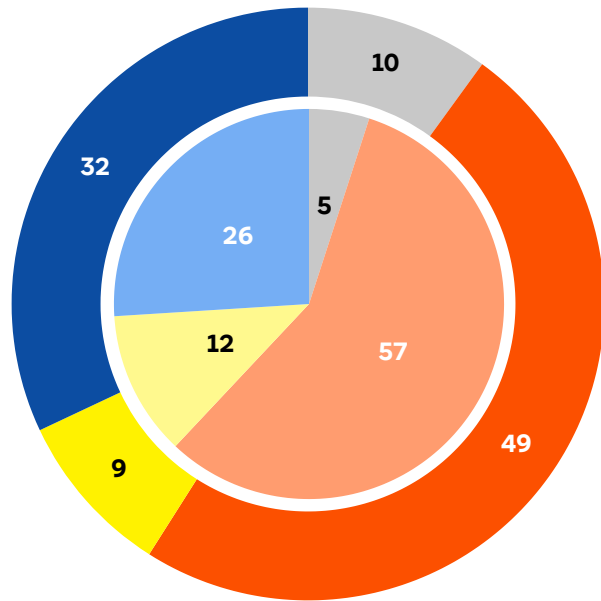
Αισιοδοξία για το μέλλον της ΕΕ



Ικανοποίηση με το πώς πηγαίνουν τα πράγματα: Επίπεδο ΕΕ και εθνικό επίπεδο

D73.2. Αυτή τη στιγμή, θα λέγατε ότι, γενικά, τα πράγματα κινούνται προς τη σωστή κατεύθυνση ή προς τη λάθος κατεύθυνση; Στην Ευρωπαϊκή Ένωση (%)

ΕΕ27 Εξωτερικό κυκλικό διάγραμμα
ΕΛ Εσωτερικό κυκλικό διάγραμμα

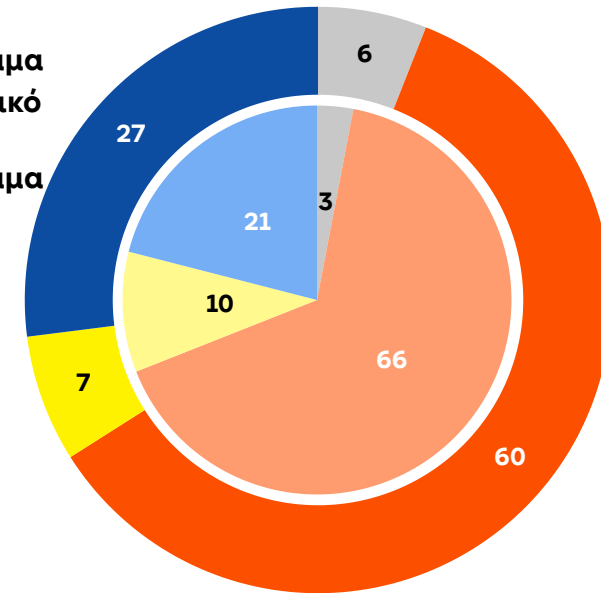


● Κινούνται προς τη σωστή κατεύθυνση ● Ούτε το ένα ούτε το άλλο (ΑΥΘΟΡΜΗΤΑ) ● Κινούνται προς τη λάθος κατεύθυνση ● Δεν γνωρίζω

	ΕΕ27	ΕΛ
Κινούνται προς τη σωστή κατεύθυνση	32 ▼1	26 ▼3
Ούτε το ένα ούτε το άλλο (ΑΥΘΟΡΜΗΤΑ)	9 =	12 ▲1
Κινούνται προς τη λάθος κατεύθυνση	49 ▲1	57 ▲1
Δεν γνωρίζω	10 =	5 ▲1

D73.1. Αυτή τη στιγμή, θα λέγατε ότι, γενικά, τα πράγματα κινούνται προς τη σωστή κατεύθυνση ή προς τη λάθος κατεύθυνση; Στη (ΧΩΡΑ ΜΑΣ) (%)

ΕΕ27 Εξωτερικό κυκλικό διάγραμμα
ΕΛ Εσωτερικό κυκλικό διάγραμμα



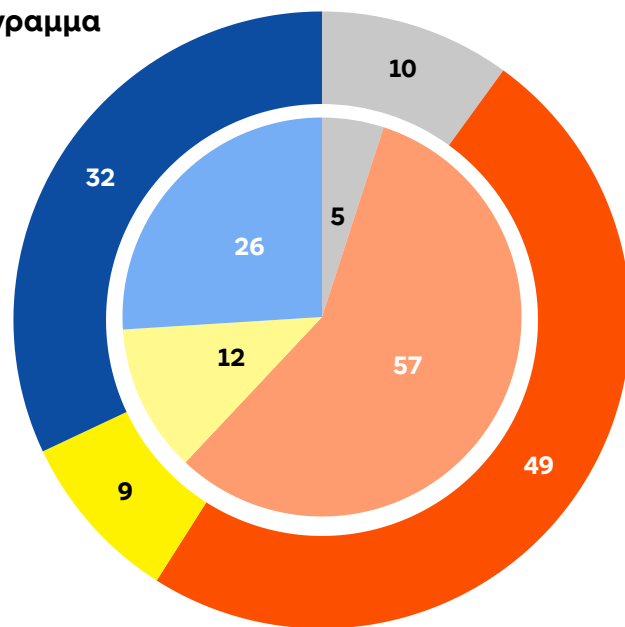
	ΕΕ27	ΕΛ
Κινούνται προς τη σωστή κατεύθυνση	27 =	21 ▼2
Ούτε το ένα ούτε το άλλο (ΑΥΘΟΡΜΗΤΑ)	7 ▼1	10 ▲2
Κινούνται προς τη λάθος κατεύθυνση	60 =	66 =
Δεν γνωρίζω	6 ▲1	3 =

▲▼ (Φεβ/Μαρ 2024 - Σεπτ/Οκτ 2023)

Ικανοποίηση από το πώς πηγαίνουν τα πράγματα: Επίπεδο ΕΕ

D73.2. Αυτή τη στιγμή, θα λέγατε ότι, γενικά, τα πράγματα κινούνται προς τη σωστή κατεύθυνση ή προς τη λάθος κατεύθυνση; Στην Ευρωπαϊκή Ένωση (%)

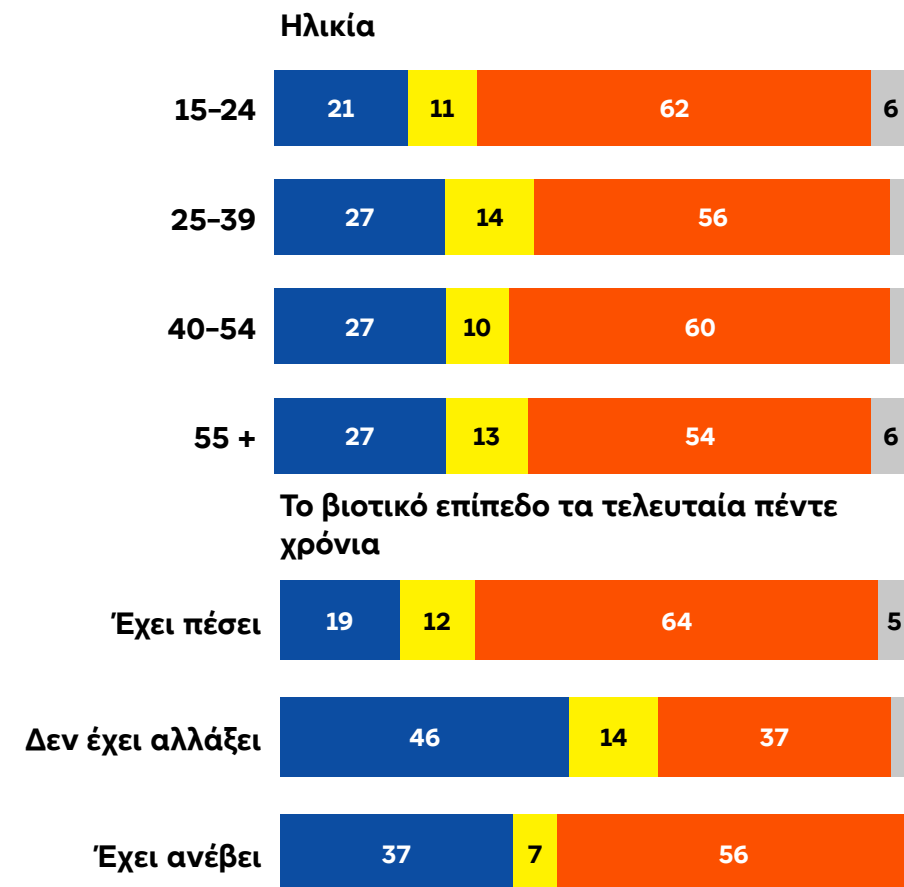
ΕΕ27 Εξωτερικό κυκλικό διάγραμμα
 ΕΛ Εσωτερικό κυκλικό διάγραμμα



	ΕΕ27	ΕΛ
Κινούνται προς τη σωστή κατεύθυνση	32 ▼1	26 ▼3
Ούτε το ένα ούτε το άλλο (ΑΥΘΟΡΜΗΤΑ)	9 =	12 ▲1
Κινούνται προς τη λάθος κατεύθυνση	49 ▲1	57 ▲1
Δεν γνωρίζω	10 =	5 ▲1

▲▼ (Φεβ/Μαρ 2024 - Σεπτ/Οκτ 2023)

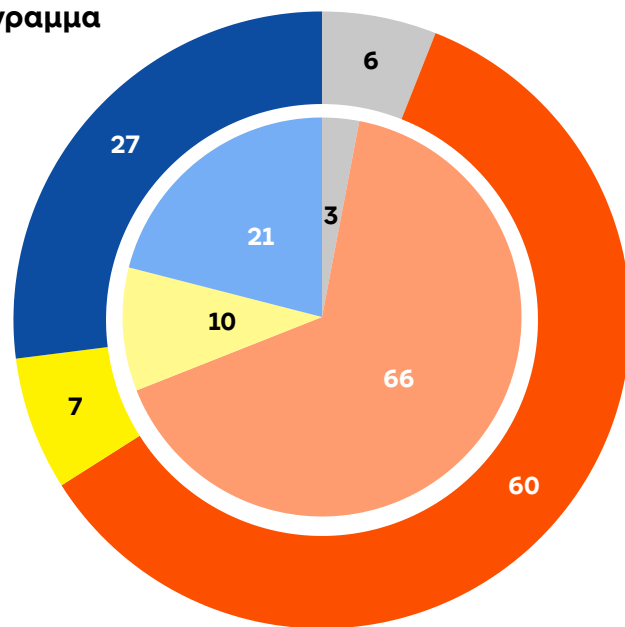
Κοινωνικοδημογραφική ανάλυση (%)



Ικανοποίηση από το πώς πηγαίνουν τα πράγματα: Εθνικό επίπεδο

D73.1. Αυτή τη στιγμή, θα λέγατε ότι, γενικά, τα πράγματα κινούνται προς τη σωστή κατεύθυνση ή προς τη λάθος κατεύθυνση; Στη (ΧΩΡΑ ΜΑΣ) (%)

ΕΕ27 Εξωτερικό κυκλικό διάγραμμα
 ΕΛ Εσωτερικό κυκλικό διάγραμμα

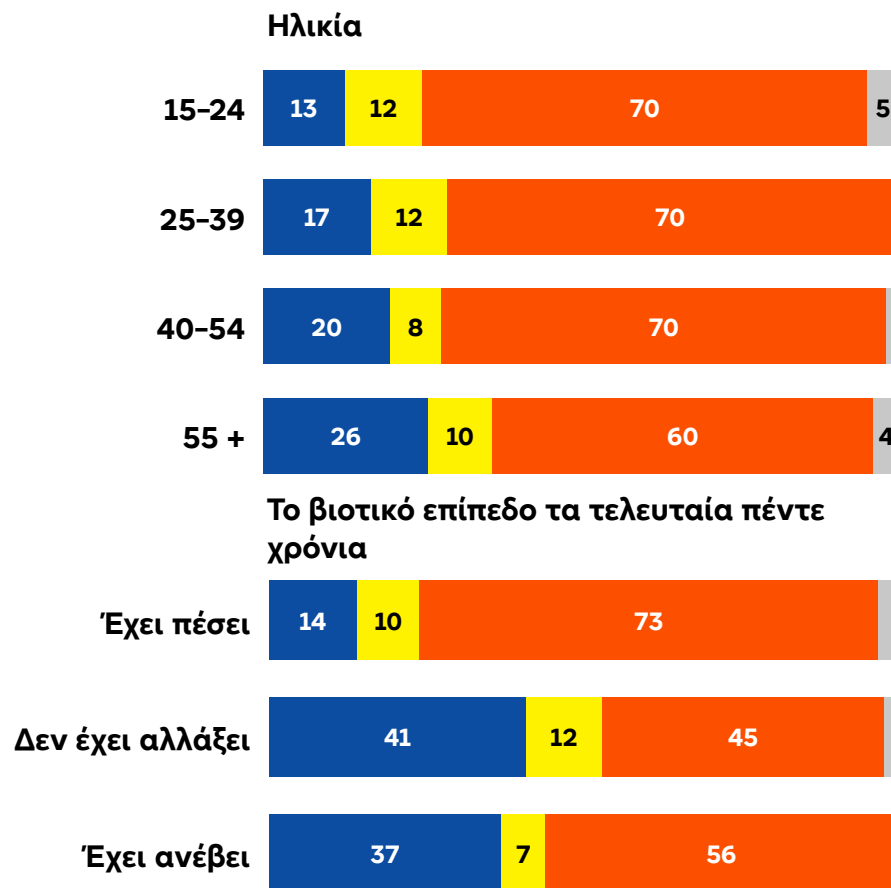


	ΕΕ27	ΕΛ
Κινούνται προς τη σωστή κατεύθυνση	27	21
Ούτε το ένα ούτε το άλλο (ΑΥΘΟΡΜΗΤΑ)	7	10
Κινούνται προς τη λάθος κατεύθυνση	60	66
Δεν γνωρίζω	6	3

▲▼ (Φεβ/Μαρ 2024 - Σεπτ/Οκτ 2023)

Κινούνται προς τη σωστή κατεύθυνση Ούτε το ένα ούτε το άλλο (ΑΥΘΟΡΜΗΤΑ) Κινούνται προς τη λάθος κατεύθυνση Δεν γνωρίζω

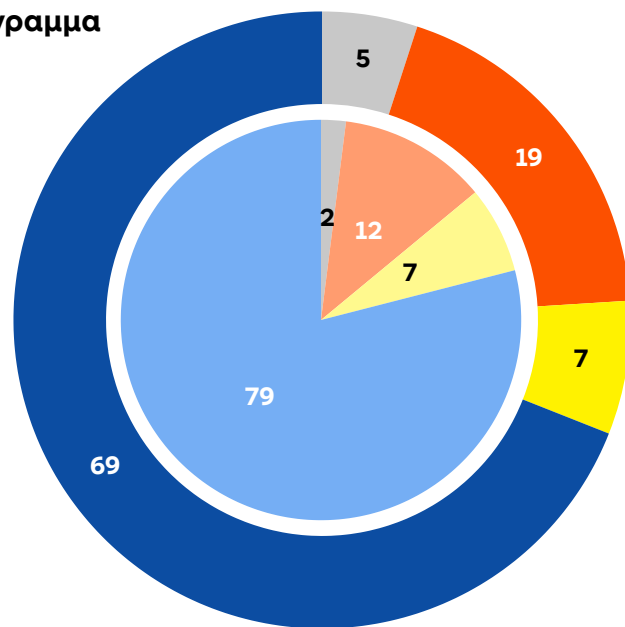
Κοινωνικοδημογραφική ανάλυση (%)



Ικανοποίηση με το πώς πηγαίνουν τα πράγματα: Προσωπική ζωή των πολιτών

D73.4. Αυτή τη στιγμή, θα λέγατε ότι, γενικά, τα πράγματα κινούνται προς τη σωστή κατεύθυνση ή προς τη λάθος κατεύθυνση; Στην προσωπική σας ζωή (%)

ΕΕ27 Εξωτερικό κυκλικό διάγραμμα
 ΕΛ Εσωτερικό κυκλικό διάγραμμα

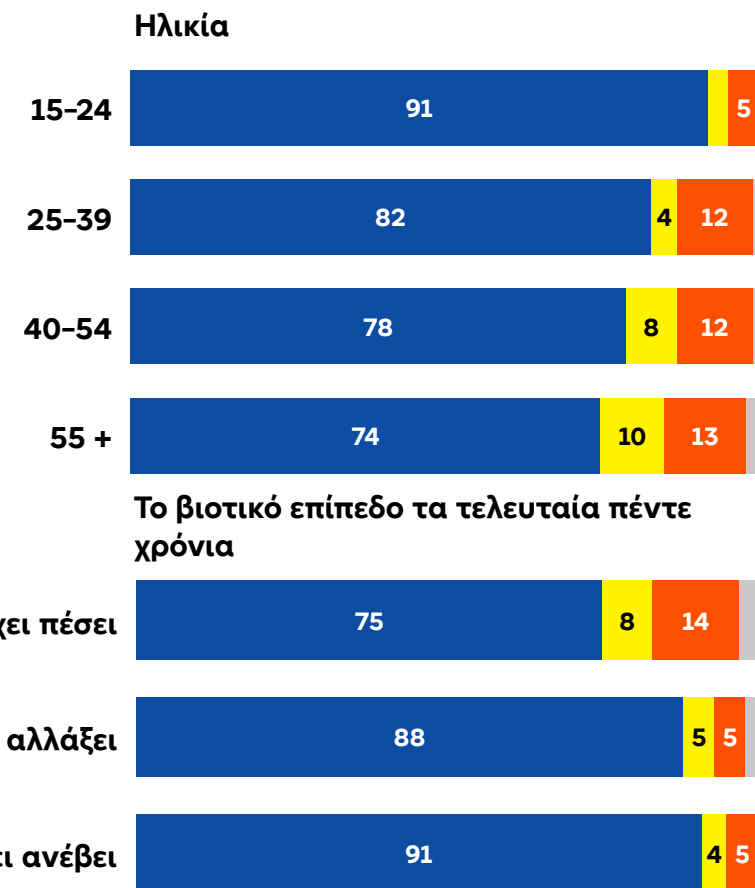


	ΕΕ27	ΕΛ
Κινούνται προς τη σωστή κατεύθυνση	69 ▲1	79 ▲4
Ούτε το ένα ούτε το άλλο (ΑΥΘΟΡΜΗΤΑ)	7 ▼1	7 =
Κινούνται προς τη λάθος κατεύθυνση	19 ▼1	12 ▼5
Δεν γνωρίζω	5 ▲1	2 ▲1

▲▼ (Φεβ/Μαρ 2024 - Σεπτ/Οκτ 2023)

Κινούνται προς τη σωστή κατεύθυνση Ούτε το ένα ούτε το άλλο (ΑΥΘΟΡΜΗΤΑ) Κινούνται προς τη λάθος κατεύθυνση Δεν γνωρίζω

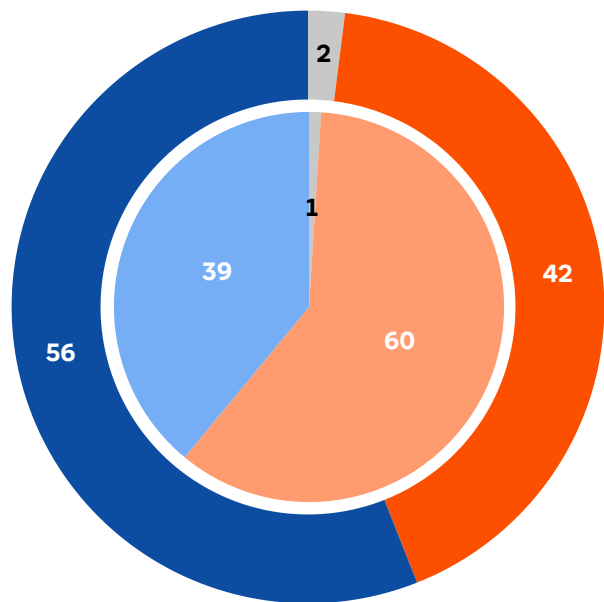
Κοινωνικοδημογραφική ανάλυση (%)



Ικανοποίηση με την κατάσταση της δημοκρατίας

SD18a. Γενικά, είστε πολύ ικανοποιημένος/η, αρκετά ικανοποιημένος/η, όχι τόσο ικανοποιημένος/η ή καθόλου ικανοποιημένος/η με τον τρόπο που λειτουργεί η δημοκρατία στη (ΧΩΡΑ ΜΑΣ); - (%)

ΕΕ27 Εξωτερικό κυκλικό διάγραμμα
ΕΛ Εσωτερικό κυκλικό διάγραμμα

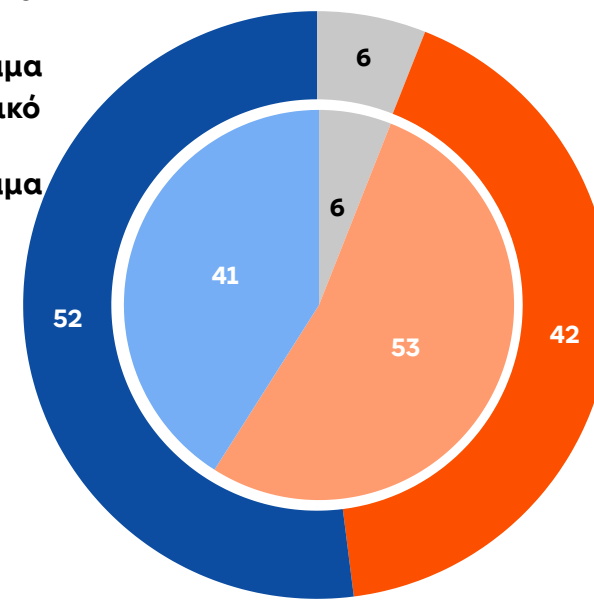


● Σύνολο 'Ικανοποιημένος/η' ● Σύνολο 'Μη ικανοποιημένος/η' ● Δεν γνωρίζω

	ΕΕ27	ΕΛ
Σύνολο 'Ικανοποιημένος/η'	56 ▲3	39 ▲3
Σύνολο 'Μη ικανοποιημένος/η'	42 ▼3	60 ▼3
Δεν γνωρίζω	2 =	1 =

SD18b. Και σχετικά με τον τρόπο που λειτουργεί η δημοκρατία στην ΕΕ; (%)

ΕΕ27 Εξωτερικό κυκλικό διάγραμμα
ΕΛ Εσωτερικό κυκλικό διάγραμμα



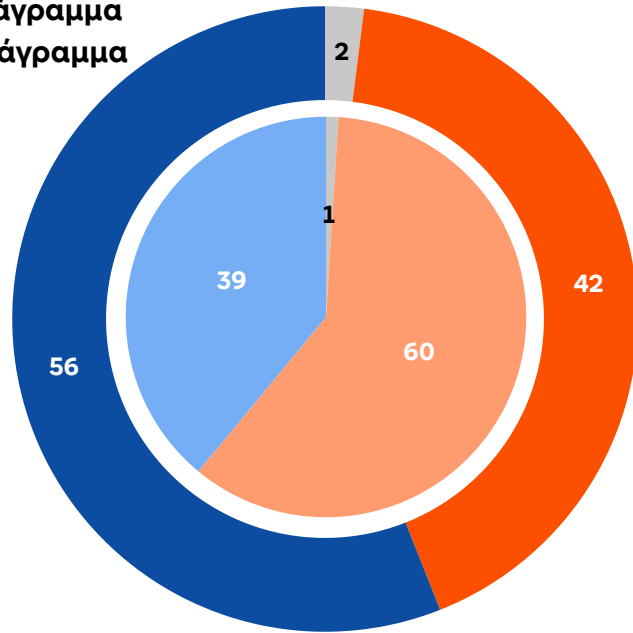
	ΕΕ27	ΕΛ
Σύνολο 'Ικανοποιημένος/η'	52 ▼1	41 ▼1
Σύνολο 'Μη ικανοποιημένος/η'	42 ▲1	53 ▼1
Δεν γνωρίζω	6 =	6 ▲2

▲▼ (Φεβ/Μαρ 2024 - Σεπτ/Οκτ 2023)

Ικανοποίηση με την κατάσταση της δημοκρατίας σε εθνικό επίπεδο

SD18a. Γενικά, είστε πολύ ικανοποιημένος/η, αρκετά ικανοποιημένος/η, όχι τόσο ικανοποιημένος/η ή καθόλου ικανοποιημένος/η με τον τρόπο που λειτουργεί η δημοκρατία στη (ΧΩΡΑ ΜΑΣ); (%)

ΕΕ27 Εξωτερικό κυκλικό διάγραμμα
 ΕΛ Εσωτερικό κυκλικό διάγραμμα



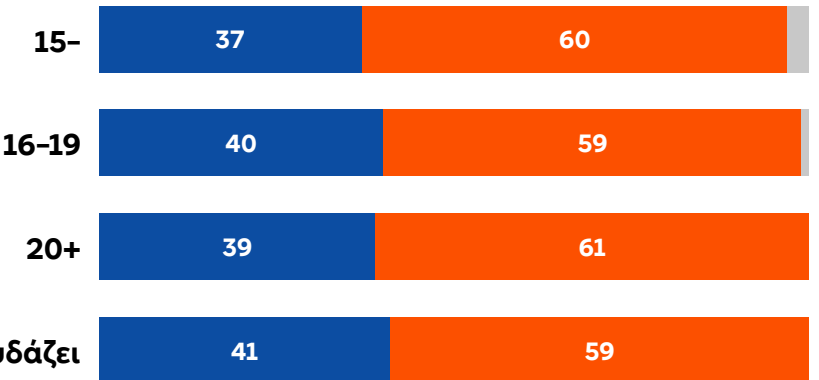
● Σύνολο 'Ικανοποιημένος/η' ● Σύνολο 'Μη ικανοποιημένος/η' ● Δεν γνωρίζω

	ΕΕ27	ΕΛ
Σύνολο 'Ικανοποιημένος/η'	56 ▲3	39 ▲3
Σύνολο 'Μη ικανοποιημένος/η'	42 ▼3	60 ▼3
Δεν γνωρίζω	2 =	1 =

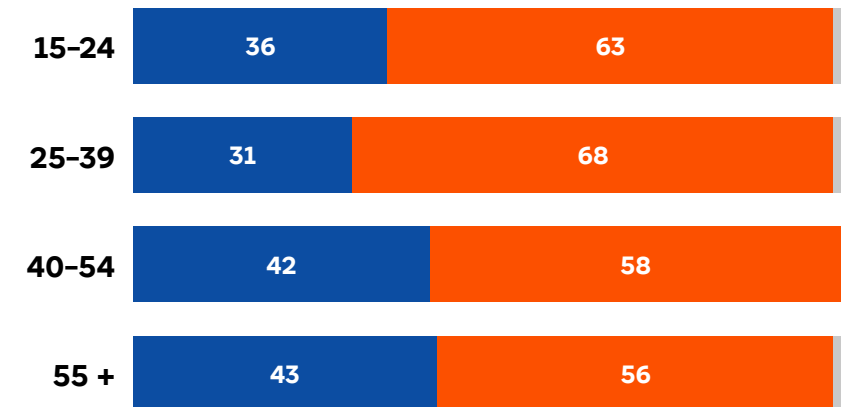
▲▼ (Φεβ/Μαρ 2024 - Σεπτ/Οκτ 2023)

Κοινωνικοδημογραφική ανάλυση (%)

Εκπαίδευση (Ολοκλήρωση)



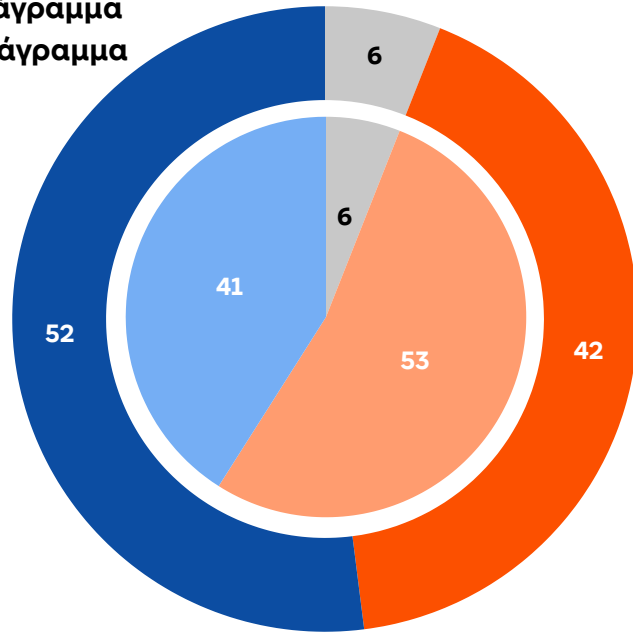
Ηλικία



Ικανοποίηση με την κατάσταση της δημοκρατίας στην ΕΕ

SD18b. Και σχετικά με τον τρόπο που λειτουργεί η δημοκρατία στην ΕΕ; (%)

ΕΕ27 Εξωτερικό κυκλικό διάγραμμα
 ΕΛ Εσωτερικό κυκλικό διάγραμμα



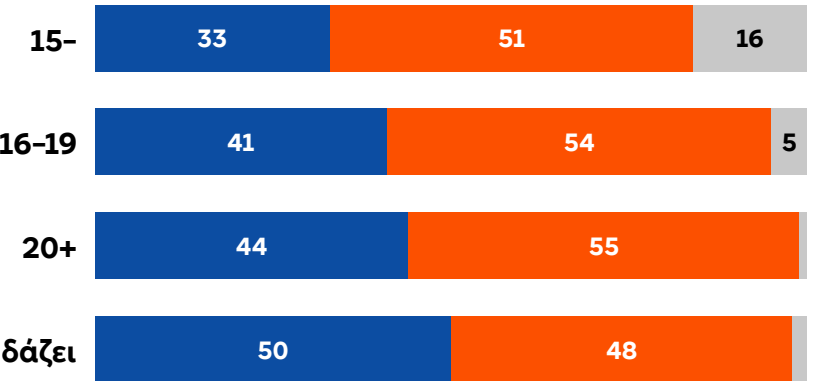
● Σύνολο 'Ικανοποιημένος/η' ● Σύνολο 'Μη ικανοποιημένος/η' ● Δεν γνωρίζω

	ΕΕ27	ΕΛ
Σύνολο 'Ικανοποιημένος/η'	52 ▼1	41 ▼1
Σύνολο 'Μη ικανοποιημένος/η'	42 ▲1	53 ▼1
Δεν γνωρίζω	6 =	6 ▲2

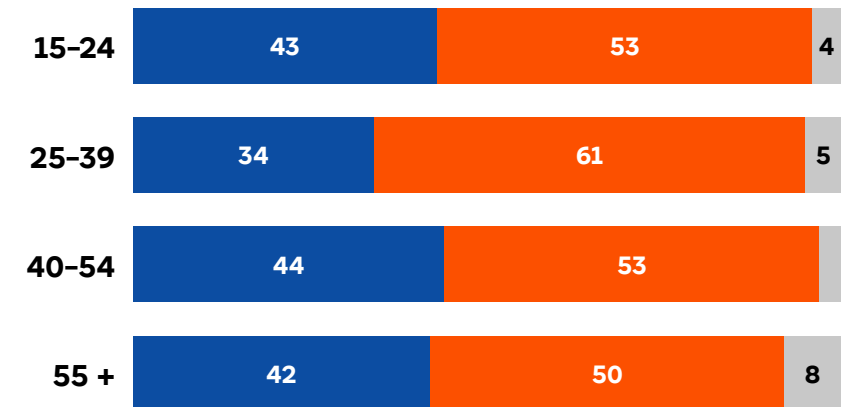
▲▼ (Φεβ/Μαρ 2024 - Σεπτ/Οκτ 2023)

Κοινωνικοδημογραφική ανάλυση (%)

Εκπαίδευση (Ολοκλήρωση)



Ηλικία



Η φωνή των πολιτών της ΕΕ

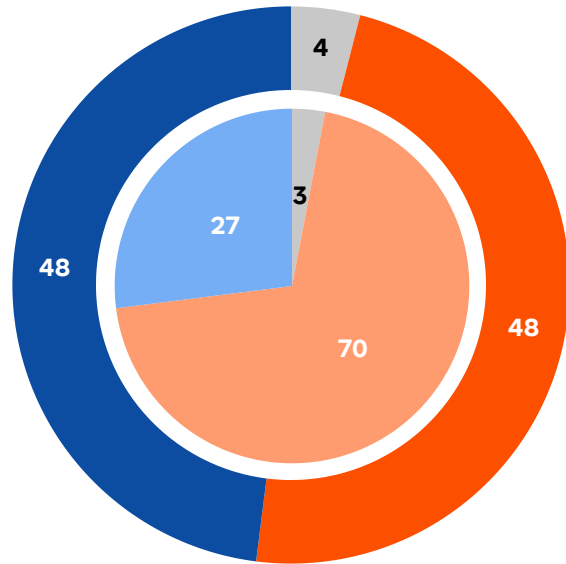
D72. Σε ποιον βαθμό συμφωνείτε ή διαφωνείτε με καθεμία από τις παρακάτω δηλώσεις; (%)

Η άποψή μου μετράει στην ΕΕ

Η άποψή μου μετράει στη (ΧΩΡΑ ΜΑΣ)

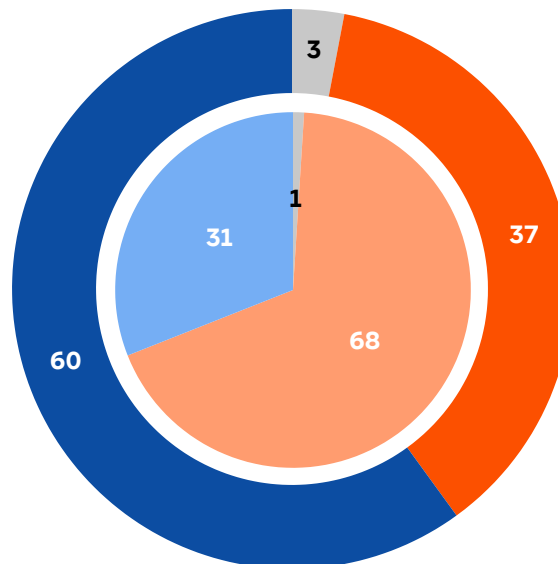
Η φωνή της (ΧΩΡΑΣ ΜΑΣ) μετράει στην ΕΕ

ΕΕ27 Εξωτερικό κυκλικό διάγραμμα
ΕΛ Εσωτερικό κυκλικό διάγραμμα



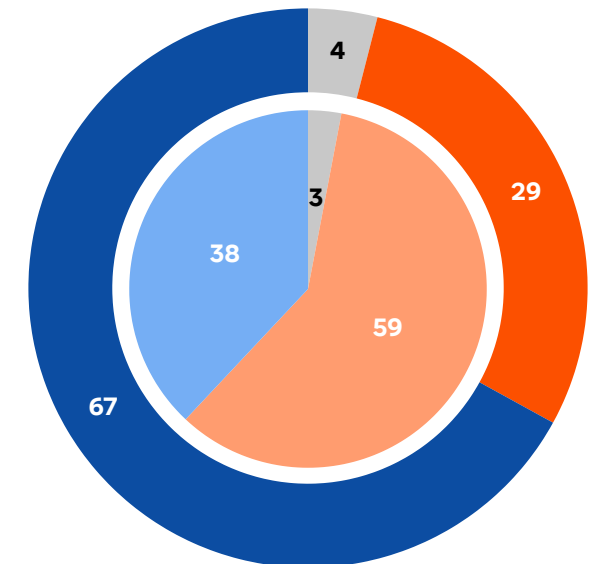
	ΕΕ27	ΕΛ
Σύνολο 'Συμφωνώ'	48 = 27 =	
Σύνολο 'Διαφωνώ'	48 Δ1 70 ▼1	
Δεν γνωρίζω	4 ▼1 3 Δ1	

Δ▼ (Φεβ/Μαρ 2024 - Σεπτ/Οκτ 2023)



	ΕΕ27	ΕΛ
Σύνολο 'Συμφωνώ'	60 ▼1 31 ▼3	
Σύνολο 'Διαφωνώ'	37 Δ1 68 Δ3	
Δεν γνωρίζω	3 = 1 =	

Δ▼ (Φεβ/Μαρ 2024 - Σεπτ/Οκτ 2023)

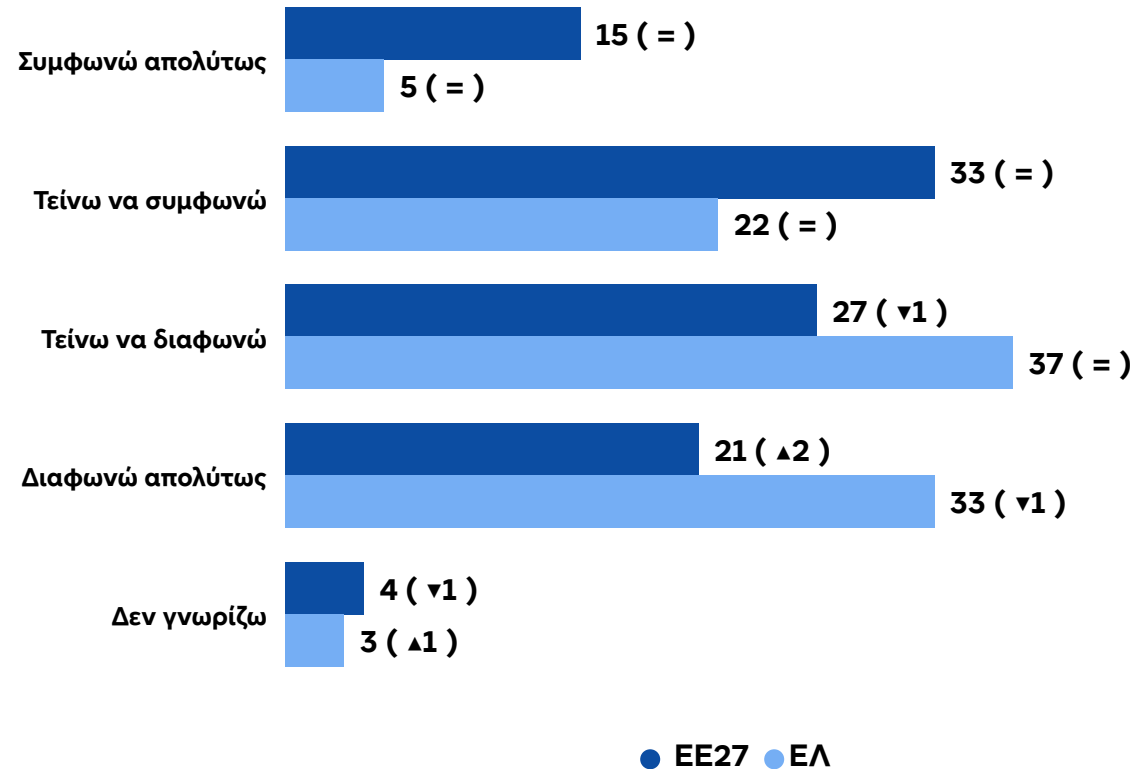


	ΕΕ27	ΕΛ
Σύνολο 'Συμφωνώ'	67 Δ3 38 =	
Σύνολο 'Διαφωνώ'	29 ▼3 59 =	
Δεν γνωρίζω	4 = 3 =	

Δ▼ (Φεβ/Μαρ 2024 - Σεπτ/Οκτ 2023)

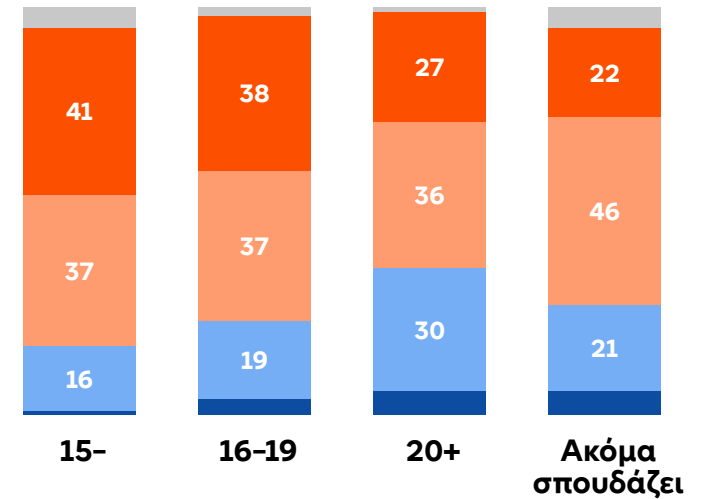
● Σύνολο 'Διαφωνώ' ● Σύνολο 'Συμφωνώ' ● Δεν γνωρίζω

D72.1. Σε ποιον βαθμό συμφωνείτε ή διαφωνείτε με καθεμία από τις παρακάτω δηλώσεις; Η άποψή μου μετράει στην ΕΕ (%)

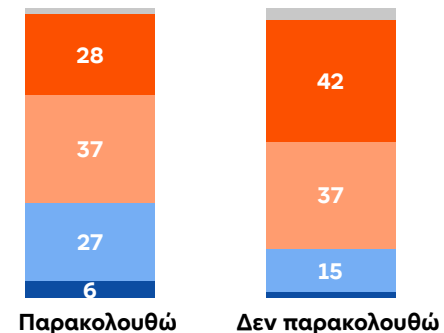


Κοινωνικοδημογραφική ανάλυση (%)

Εκπαίδευση (Ολοκλήρωση)



Παρακολούθηση Ευρωπαϊκής Πολιτικής

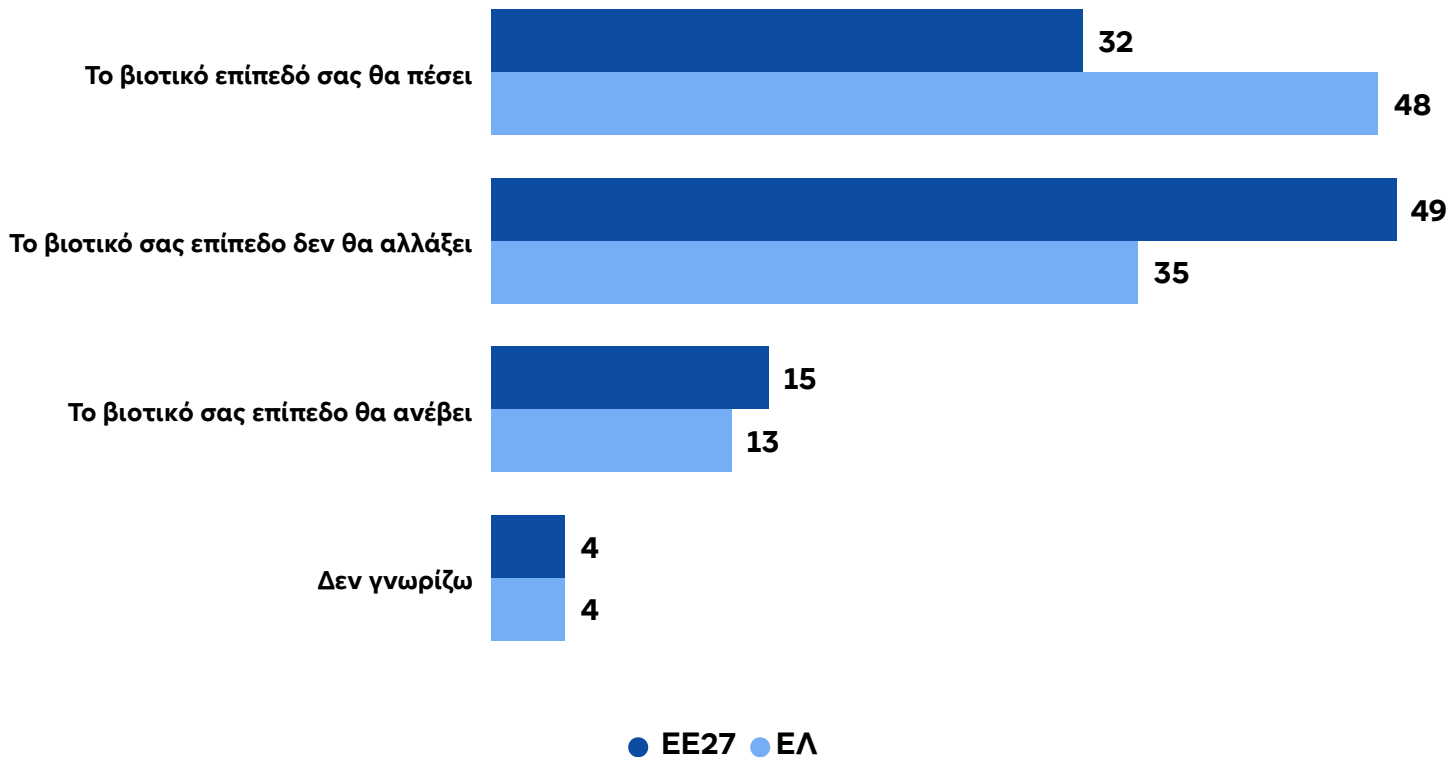


● Συμφωνώ απολύτως ● Τείνω να συμφωνώ ● Τείνω να διαφωνώ ● Διαφωνώ απολύτως ● Δεν γνωρίζω

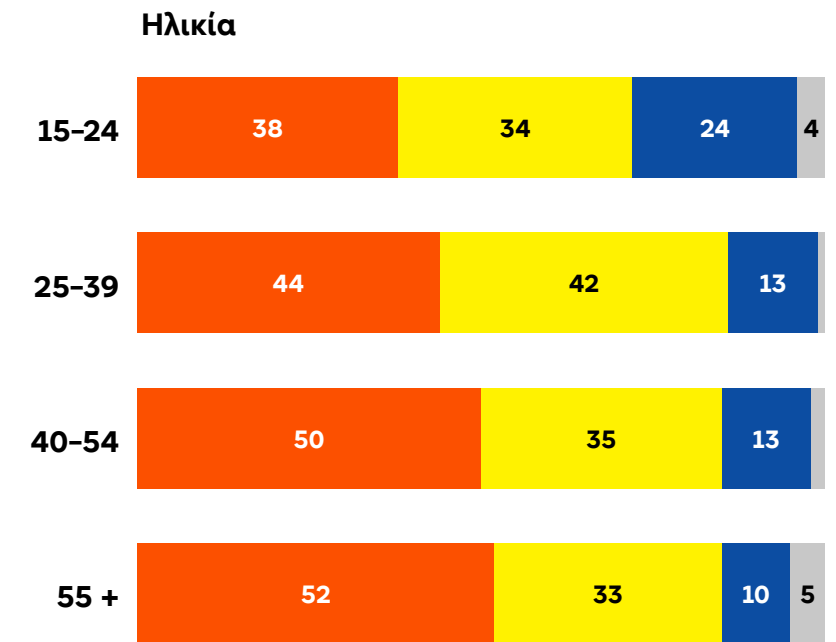
▲▼ (Φεβ/Μαρ 2024 - Σεπτ/Οκτ 2023)

Πρόβλεψη για την εξέλιξη του βιοτικού επιπέδου μέσα στα επόμενα πέντε χρόνια

SD27. Όταν σκέφτεστε τον τρόπο με τον οποίον θα εξελιχθεί το προσωπικό βιοτικό επίπεδό σας κατά τα επόμενα πέντε χρόνια, ποια από τις ακόλουθες δηλώσεις περιγράφει καλύτερα αυτό που περιμένετε; (%)



Κοινωνικοδημογραφική ανάλυση (%)

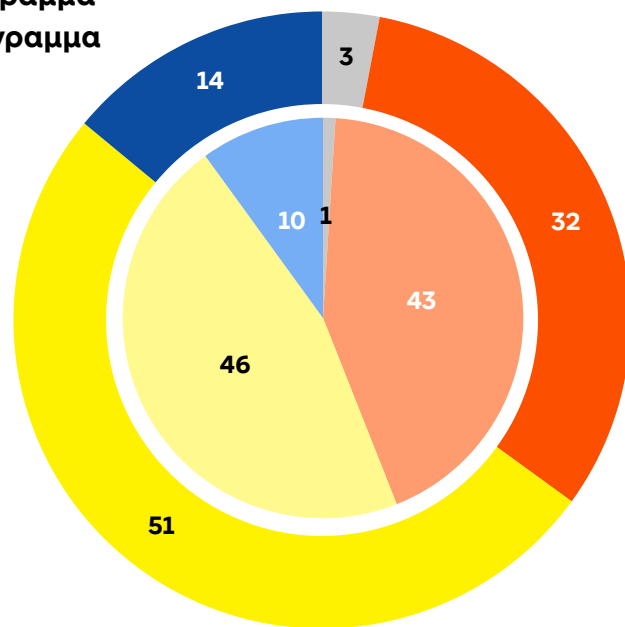


● Το βιοτικό επίπεδό σας θα πέσει
 ● Το βιοτικό σας επίπεδο δεν θα αλλάξει
 ● Το βιοτικό σας επίπεδο θα ανέβει
 ● Δεν γνωρίζω

Πρόβλεψη για την εξέλιξη των συνθηκών διαβίωσης μέσα στον επόμενο χρόνο

SD21.1. Σε έναν χρόνο από σήμερα, θεωρείτε ότι καθένα από τα παρακάτω θα βρίσκεται σε καλύτερη, σε χειρότερη ή στην ίδια κατάσταση με σήμερα; Οι συνθήκες διαβίωσής σας (%)

ΕΕ27 Εξωτερικό κυκλικό διάγραμμα
 ΕΛ Εσωτερικό κυκλικό διάγραμμα



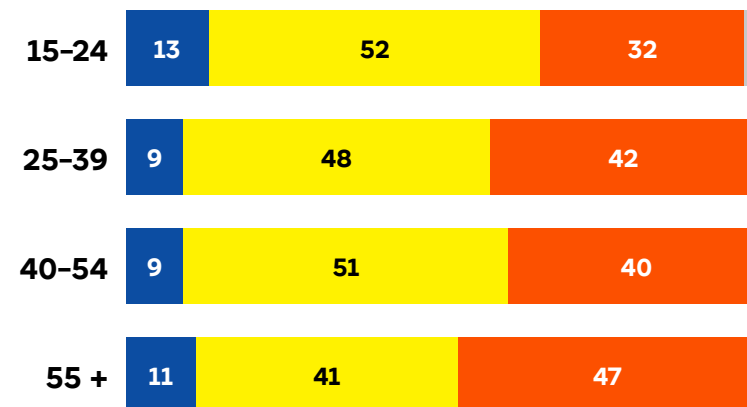
	ΕΕ27	ΕΛ
Καλύτερη κατάσταση	14	10
Ίδια κατάσταση	51	46
Χειρότερη κατάσταση	32	43
Δεν γνωρίζω	3	1

▲▼ (Φεβ/Μαρ 2024 - Σεπτ/Οκτ 2023)

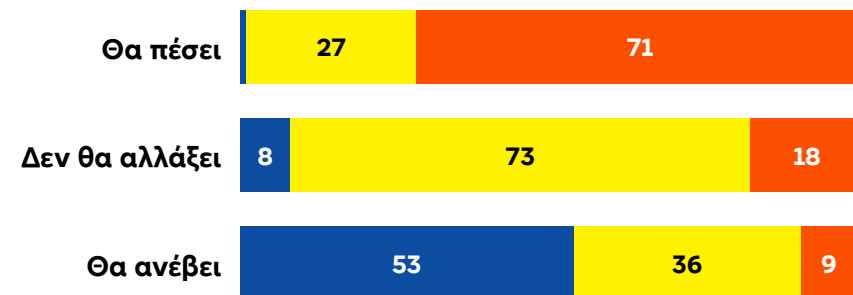
● Καλύτερη κατάσταση ● Ίδια κατάσταση ● Χειρότερη κατάσταση ● Δεν γνωρίζω

Κοινωνικοδημογραφική ανάλυση (%)

Ηλικία



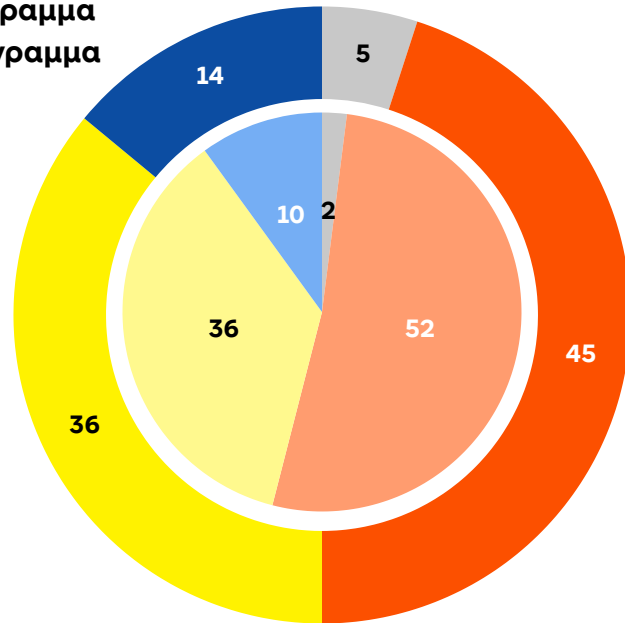
Το βιοτικό επίπεδο μέσα στα επόμενα πέντε χρόνια



Προβλέψεις για την πορεία της εθνικής οικονομίας μέσα στον επόμενο χρόνο

SD21.2. Σε έναν χρόνο από σήμερα, θεωρείτε ότι καθένα από τα παρακάτω θα βρίσκεται σε καλύτερη, σε χειρότερη ή στην ίδια κατάσταση με σήμερα; Η κατάσταση της (ΕΘΝΙΚΟΤΗΤΑ) οικονομίας (%)

ΕΕ27 Εξωτερικό κυκλικό διάγραμμα
 ΕΛ Εσωτερικό κυκλικό διάγραμμα



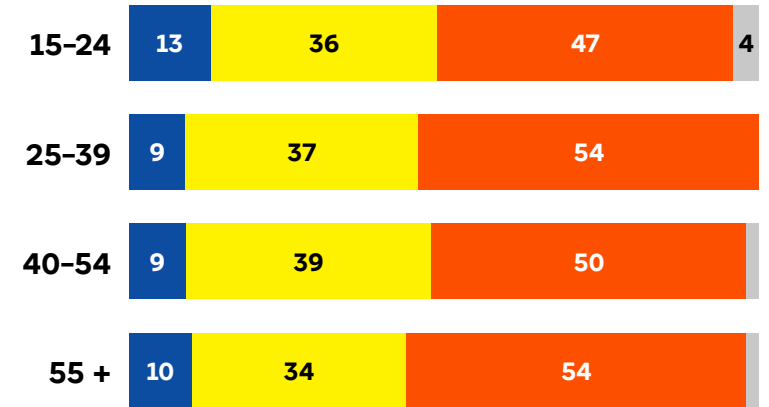
	ΕΕ27	ΕΛ
Καλύτερη κατάσταση	14 ▲1	10 ▲1
Ίδια κατάσταση	36 ▲5	36 ▲12
Χειρότερη κατάσταση	45 ▼7	52 ▼14
Δεν γνωρίζω	5 ▲1	2 ▲1

▲▼ (Φεβ/Μαρ 2024 - Σεπτ/Οκτ 2023)

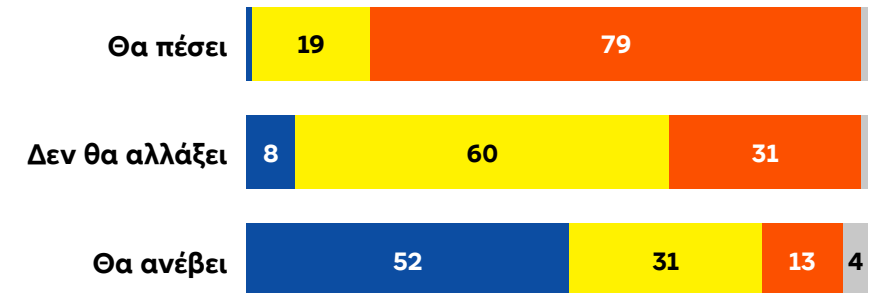
● Καλύτερη κατάσταση ● Ίδια κατάσταση ● Χειρότερη κατάσταση ● Δεν γνωρίζω

Κοινωνικοδημογραφική ανάλυση (%)

Ηλικία



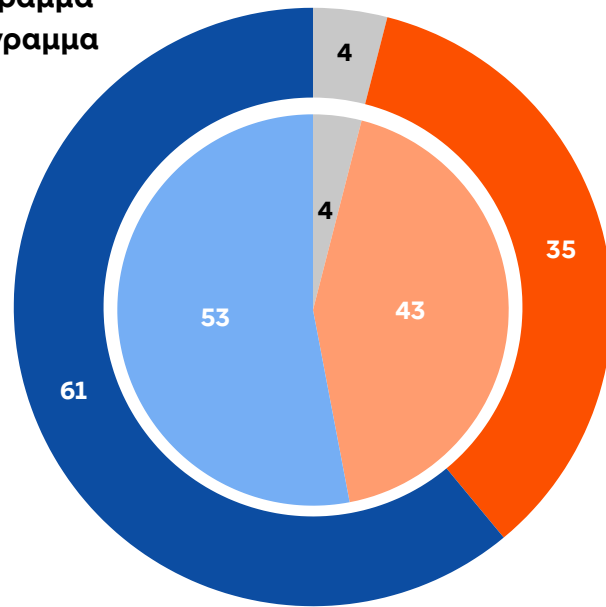
Το βιοτικό επίπεδο μέσα στα επόμενα πέντε χρόνια



Αισιοδοξία για το μέλλον της ΕΕ

SD22. Θα λέγατε ότι είστε πολύ αισιόδοξος/η, αρκετά αισιόδοξος/η, αρκετά απαισιόδοξος/η ή πολύ απαισιόδοξος/η για το μέλλον της ΕΕ; (%)

ΕΕ27 Εξωτερικό κυκλικό διάγραμμα
 ΕΛ Εσωτερικό κυκλικό διάγραμμα

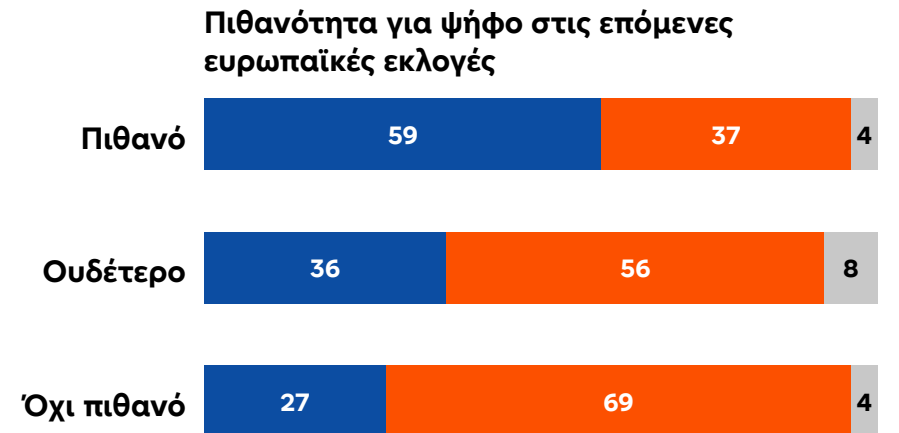
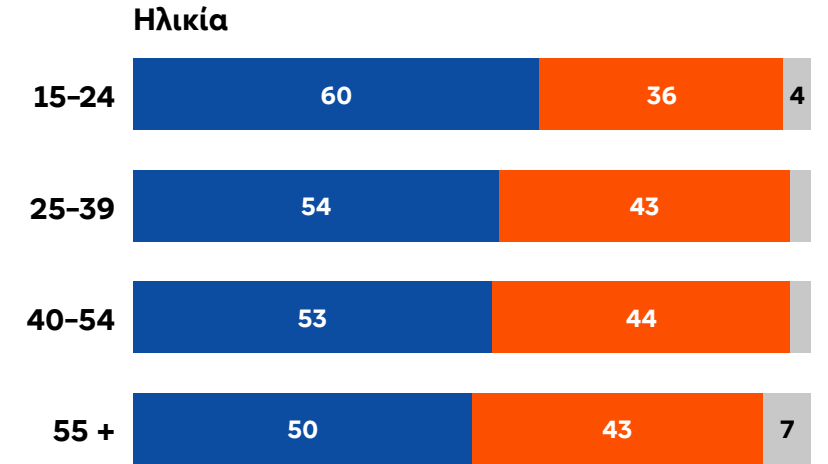


● Σύνολο 'Αισιόδοξος/η' ● Σύνολο 'Απαισιόδοξος/η' ● Δεν γνωρίζω

	ΕΕ27	ΕΛ
Σύνολο 'Αισιόδοξος/η'	61 ▲1	53 ▲2
Σύνολο 'Απαισιόδοξος/η'	35 ▼1	43 ▼3
Δεν γνωρίζω	4 =	4 ▲1

▲▼ (Φεβ/Μαρ 2024 - Σεπτ/Οκτ 2023)

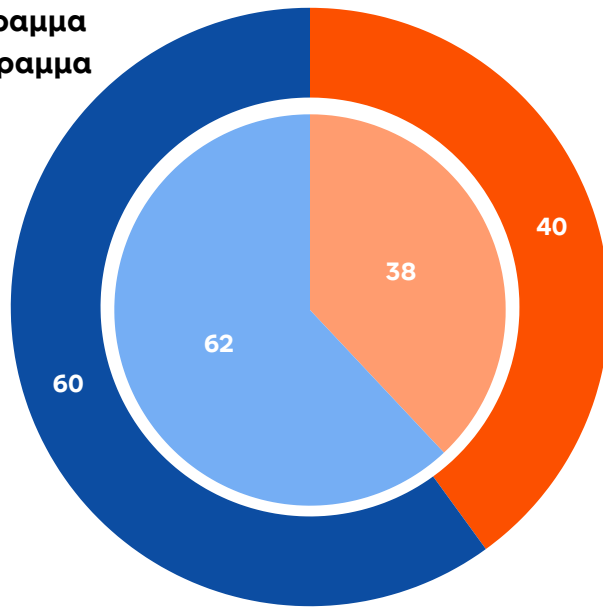
Κοινωνικοδημογραφική ανάλυση (%)



Γνώσεις για τις πολιτικές της ΕΕ

QA3. Ορισμένοι παρακολουθούν τις πολιτικές εξελίξεις σε επίπεδο Ευρωπαϊκής Ένωσης, άσχετα αν διεξάγονται εκλογές ή όχι. Άλλοι δεν ενδιαφέρονται τόσο. Θα λέγατε ότι παρακολουθείτε τις πολιτικές εξελίξεις σε επίπεδο ΕΕ; (%)

ΕΕ27 Εξωτερικό κυκλικό διάγραμμα
 ΕΛ Εσωτερικό κυκλικό διάγραμμα

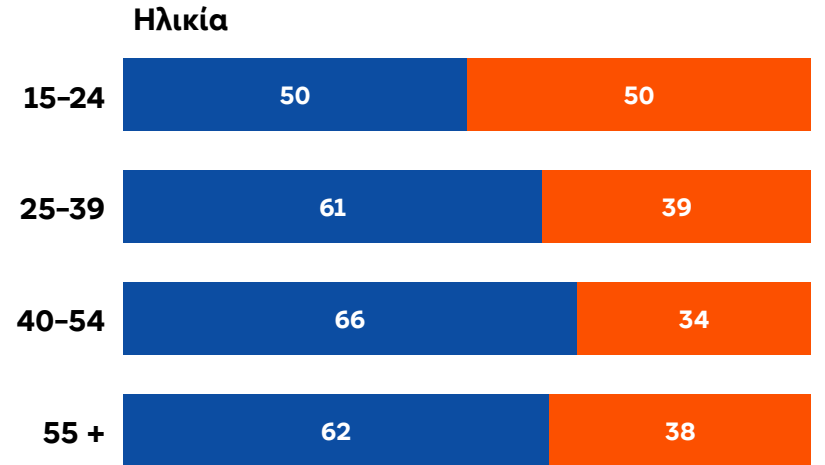


● Σύνολο 'Παρακολουθώ' ● Σύνολο 'Δεν παρακολουθώ'

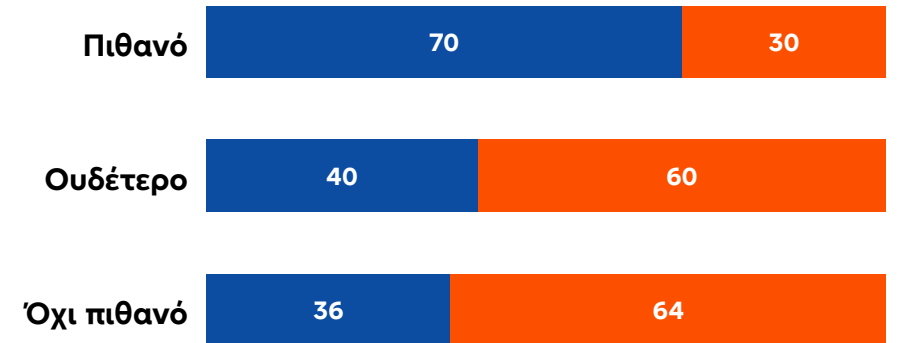
	ΕΕ27	ΕΛ
Σύνολο 'Παρακολουθώ'	60 ▲5	62 ▲6
Σύνολο 'Δεν παρακολουθώ'	40 ▼5	38 ▼6

▲▼ (Φεβ/Μαρ 2024 - Σεπτ/Οκτ 2023)

Κοινωνικοδημογραφική ανάλυση (%)



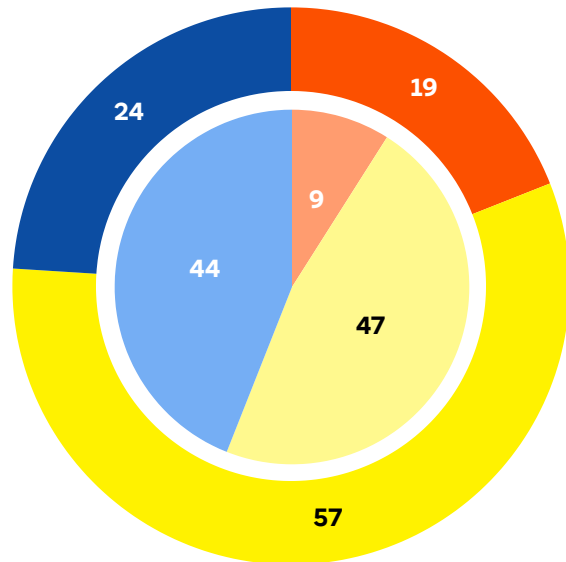
Πιθανότητα για ψήφο στις επόμενες ευρωπαϊκές εκλογές



D71. Όταν βρίσκεστε μαζί με φίλους ή συγγενείς, θα λέγατε ότι συζητάτε συχνά, περιστασιακά ή ποτέ για...; (%)

Εθνικά πολιτικά θέματα

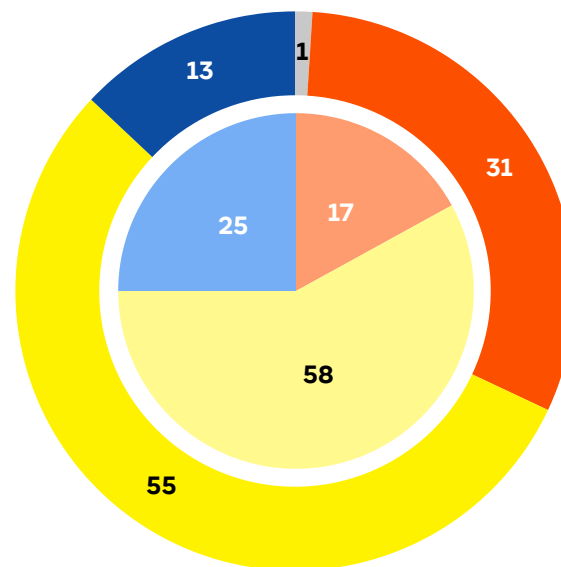
ΕΕ27 Εξωτερικό κυκλικό διάγραμμα
ΕΛ Εσωτερικό κυκλικό διάγραμμα



	ΕΕ27		ΕΛ	
Συχνά	24	▼2	44	▼3
Περιστασιακά	57	▲2	47	▲3
Ποτέ	19	=	9	=

▲▼ (Φεβ/Μαρ 2024 - Σεπτ/Οκτ 2023)

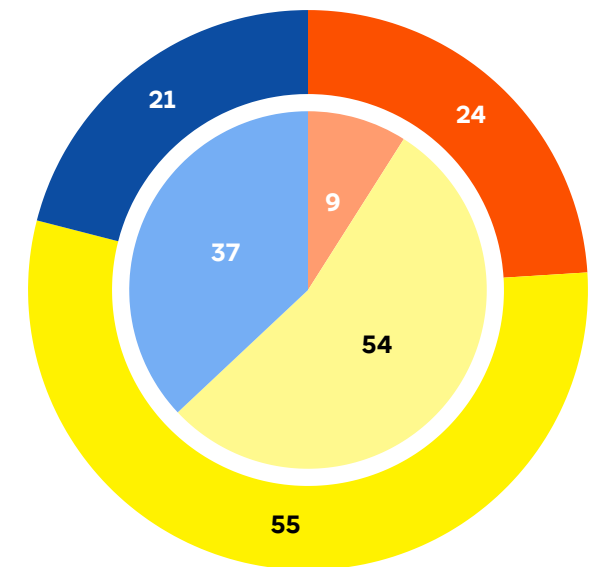
Ευρωπαϊκά πολιτικά θέματα



	ΕΕ27		ΕΛ	
Συχνά	13	▼2	25	▼1
Περιστασιακά	55	▲2	58	=
Ποτέ	31	=	17	▲1
Δεν γνωρίζω	1	=		

▲▼ (Φεβ/Μαρ 2024 - Σεπτ/Οκτ 2023)

Τοπικά πολιτικά θέματα



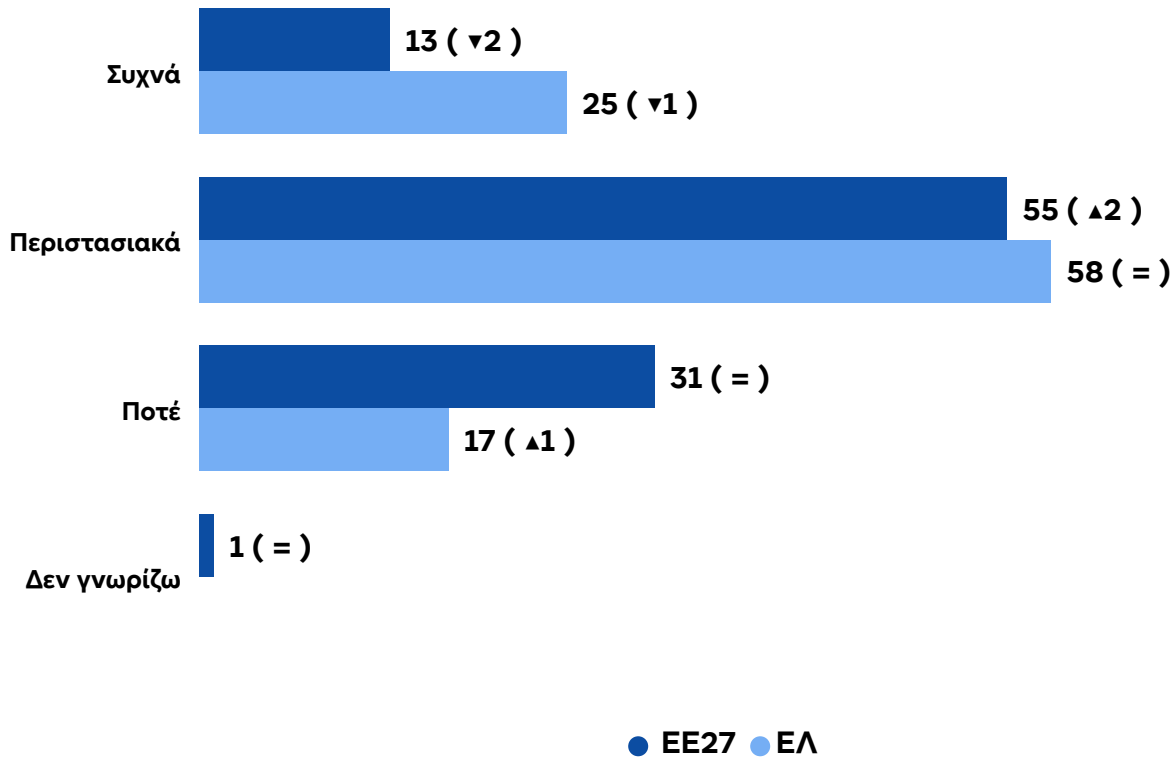
	ΕΕ27		ΕΛ	
Συχνά	21	▼3	37	▼3
Περιστασιακά	55	▲2	54	▲4
Ποτέ	24	▲1	9	▼1

▲▼ (Φεβ/Μαρ 2024 - Σεπτ/Οκτ 2023)

● Συχνά ● Περιστασιακά ● Ποτέ ● Δεν γνωρίζω

Συζητήσεις για πολιτικά θέματα

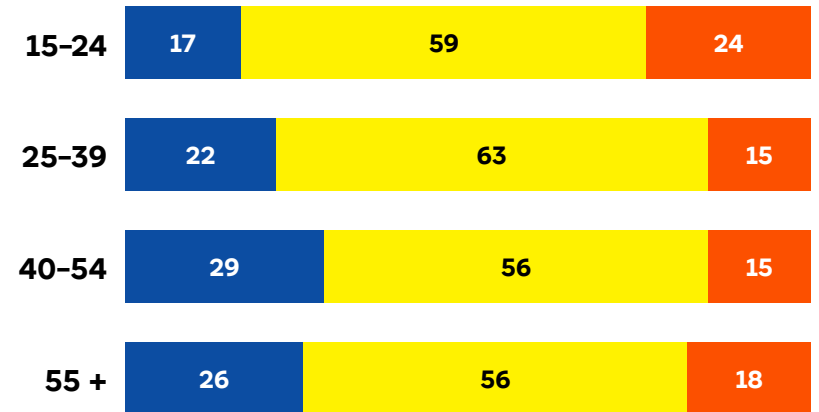
D71.2. Όταν βρίσκεστε μαζί με φίλους ή συγγενείς, θα λέγατε ότι συζητάτε συχνά, περιστασιακά ή ποτέ για ευρωπαϊκά πολιτικά θέματα; (%)



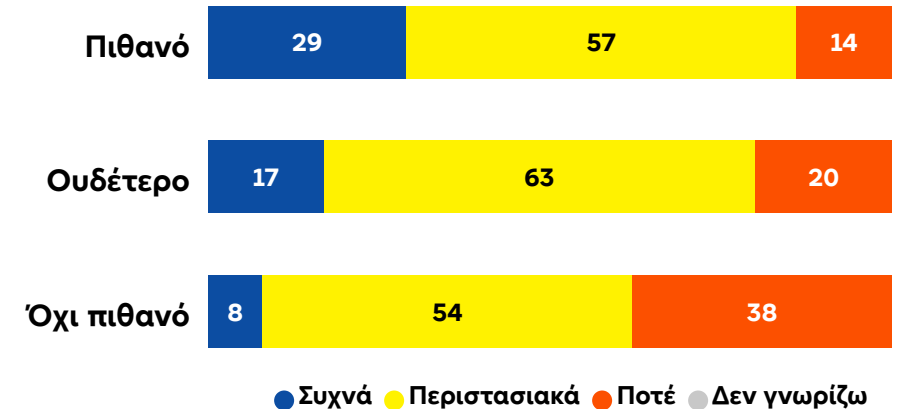
▲▼ (Φεβ/Μαρ 2024 - Σεπτ/Οκτ 2023)

Κοινωνικοδημογραφική ανάλυση (%)

Ηλικία



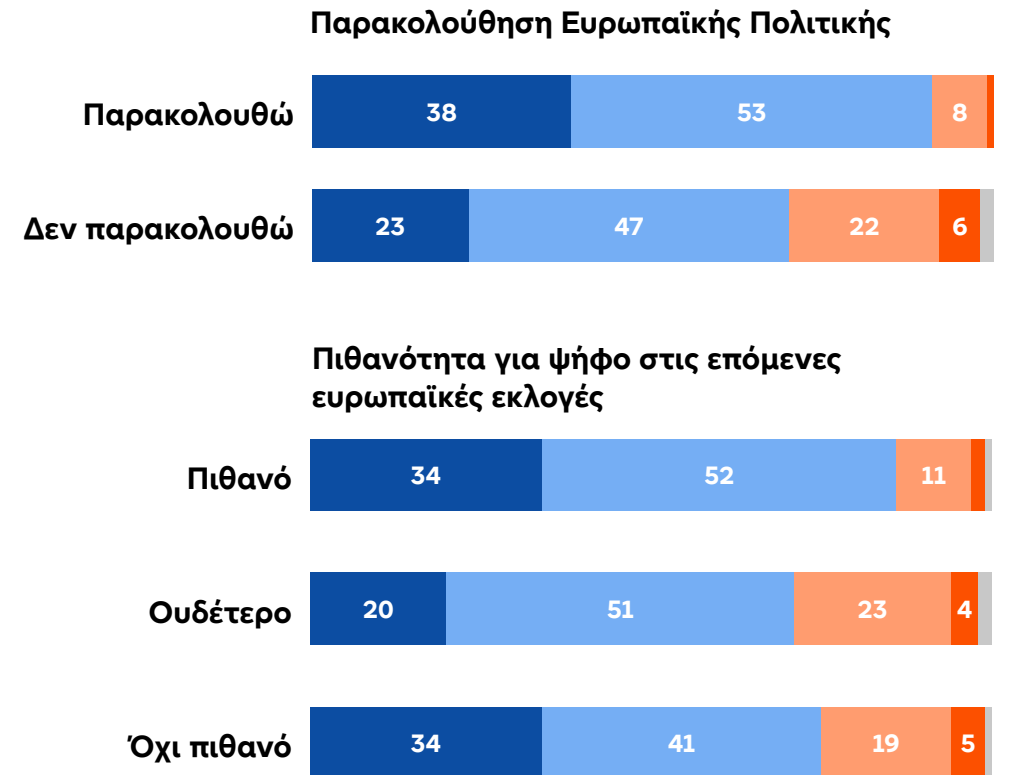
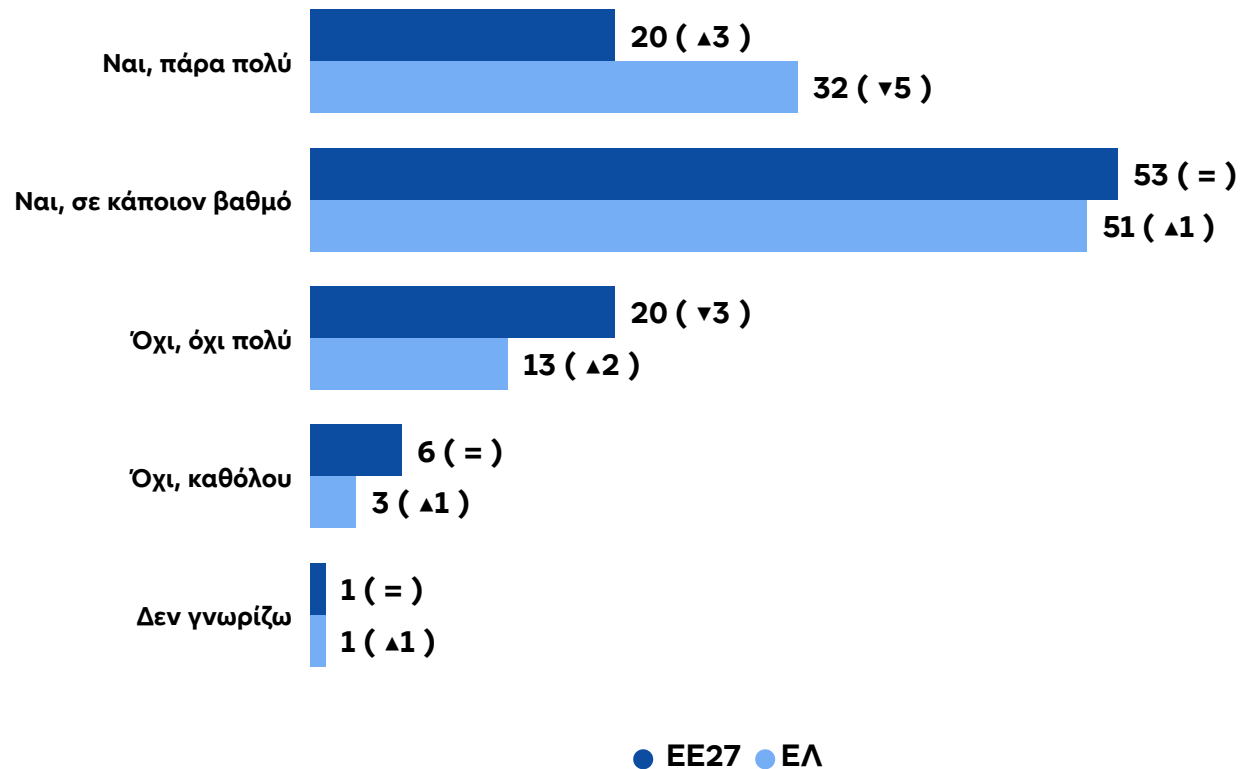
Πιθανότητα για ψήφο στις επόμενες ευρωπαϊκές εκλογές



Αντίκτυπος των ενεργειών της ΕΕ στην καθημερινή ζωή των πολιτών

QA7. Θα λέγατε ότι οι δράσεις της ΕΕ έχουν αντίκτυπο στην καθημερινή ζωή σας; (%)

Κοινωνικοδημογραφική ανάλυση (%)

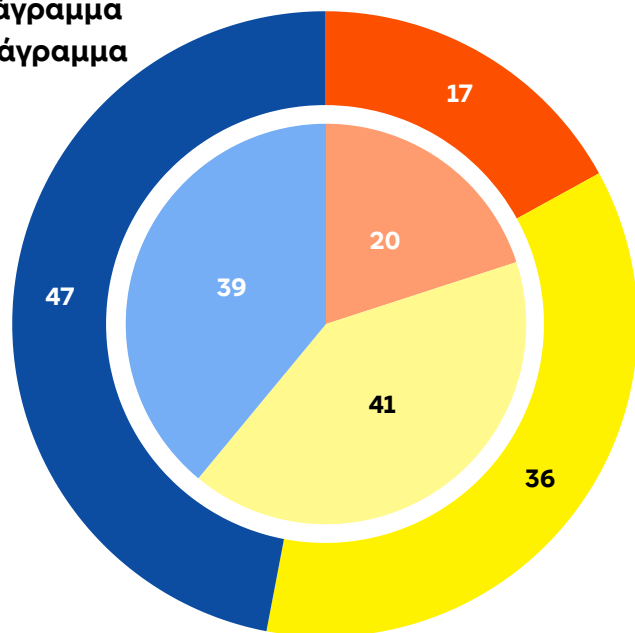


● Ναι, πάρα πολύ ● Ναι, σε κάποιον βαθμό ● Όχι, όχι πολύ ● Όχι, καθόλου ● Δεν γνωρίζω

05 Η αντίληψη των Ευρωπαίων σχετικά με την ΕΕ και τη συμμετοχή στην ΕΕ

D78. Γενικά, η εικόνα που έχετε για την ΕΕ είναι πολύ θετική, αρκετά θετική, ουδέτερη, αρκετά αρνητική ή πολύ αρνητική; (%)

ΕΕ27 Εξωτερικό κυκλικό διάγραμμα
ΕΛ Εσωτερικό κυκλικό διάγραμμα




● Σύνολο 'Θετική' ● Ουδέτερη ● Σύνολο 'Αρνητική'

	ΕΕ27	ΕΛ
Σύνολο 'Θετική'	47 ▲2	39 ▼4
Ουδέτερη	36 ▼2	41 ▲3
Σύνολο 'Αρνητική'	17 ▲1	20 ▲1
Δεν γνωρίζω	▼1	

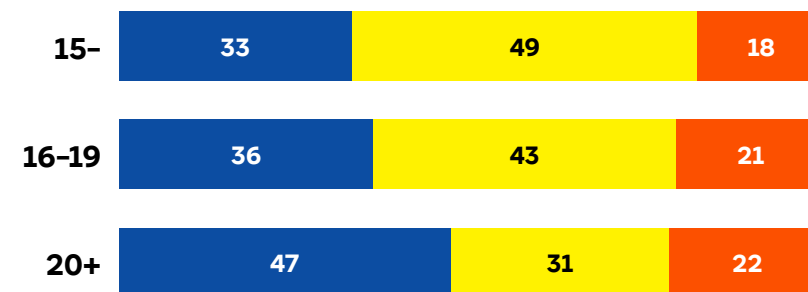
▲▼ (Φεβ/Μαρ 2024 - Σεπτ/Οκτ 2023)

Κοινωνικοδημογραφική ανάλυση (%)

Ηλικία



Εκπαίδευση (Ολοκλήρωση)

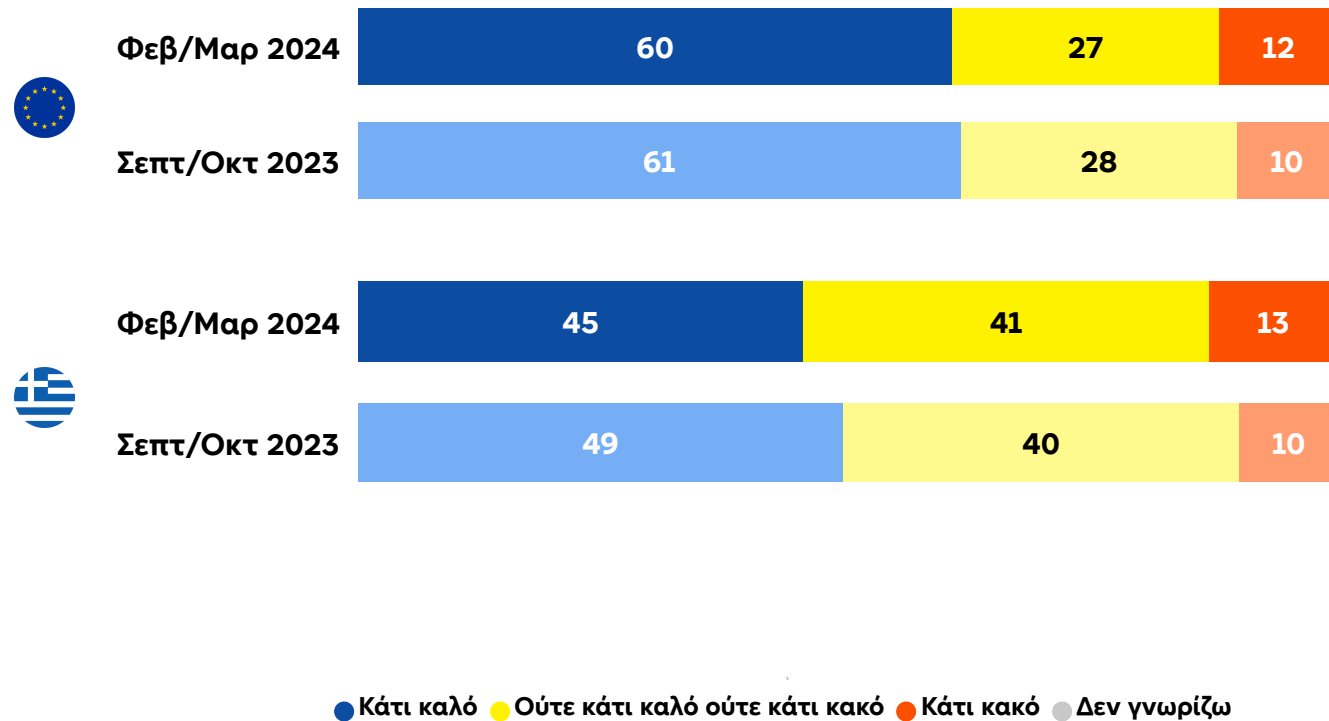


Ακόμα σπουδάζει



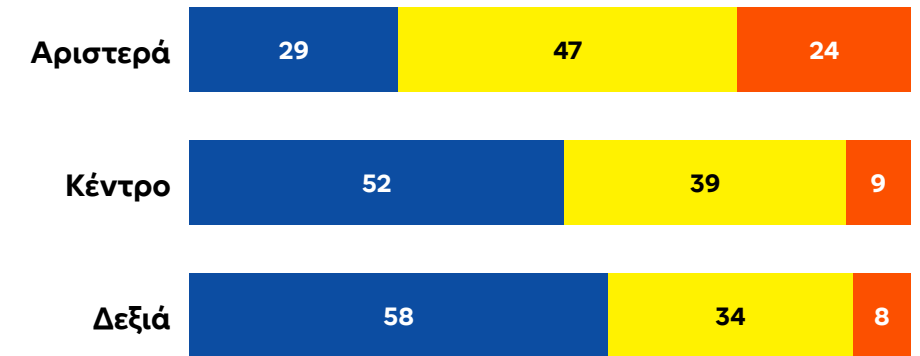
Αντίληψη για τη συμμετοχή στην ΕΕ

QA4. Σε γενικές γραμμές, νομίζετε ότι η συμμετοχή της (ΧΩΡΑΣ ΜΑΣ) στην ΕΕ είναι ...; (%)




Κοινωνικοδημογραφική ανάλυση (%)

Πολιτική κλίμακα αριστεράς-δεξιάς

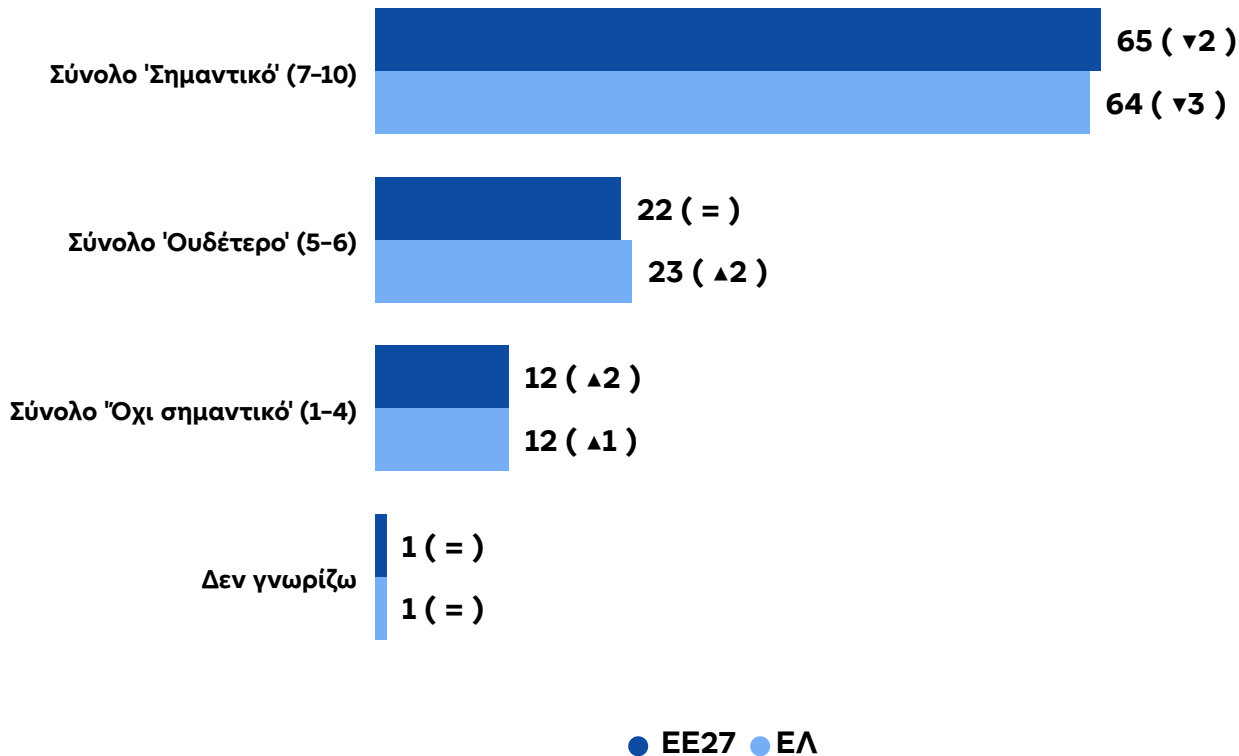


Παρακολούθηση Ευρωπαϊκής Πολιτικής



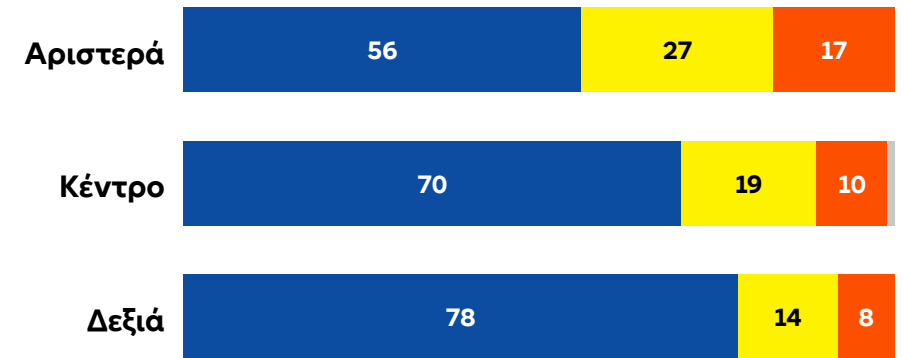
Σημασία της συμμετοχής στην ΕΕ

QA5. Πόσο σημαντικό θεωρείτε το γεγονός ότι η (ΧΩΡΑ ΜΑΣ) είναι κράτος μέλος της ΕΕ; Χρησιμοποιήστε μια κλίμακα από το 1 έως το 10, όπου 1 σημαίνει «καθόλου σημαντικό» και 10 σημαίνει «εξαιρετικά σημαντικό». (%)




Κοινωνικοδημογραφική ανάλυση (%)

Πολιτική κλίμακα αριστεράς-δεξιάς



Παρακολούθηση Ευρωπαϊκής Πολιτικής

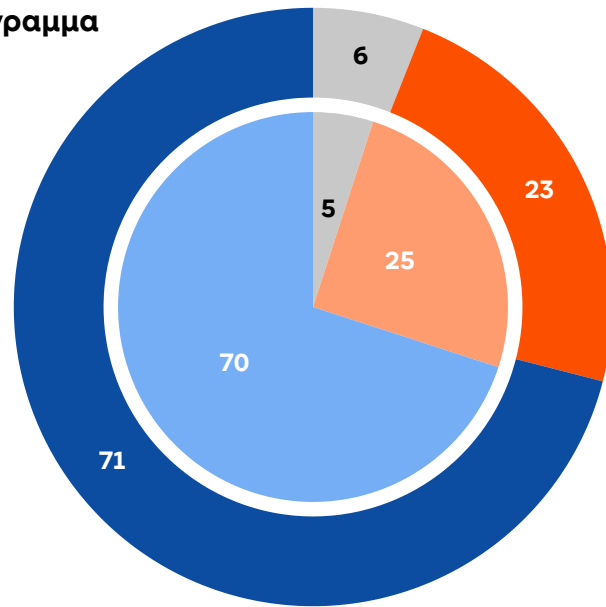


● Σύνολο 'Σημαντικό' (7-10) ● Σύνολο 'Ουδέτερο' (5-6) ● Σύνολο 'Όχι σημαντικό' (1-4) ● Δεν γνωρίζω

Οφέλη από τη συμμετοχή στην ΕΕ

QA6. Συνολικά, θα λέγατε ότι η (ΧΩΡΑ ΜΑΣ) έχει ωφεληθεί ή όχι από το να είναι μέλος της ΕΕ; (%)

ΕΕ27 Εξωτερικό κυκλικό διάγραμμα
 ΕΛ Εσωτερικό κυκλικό διάγραμμα

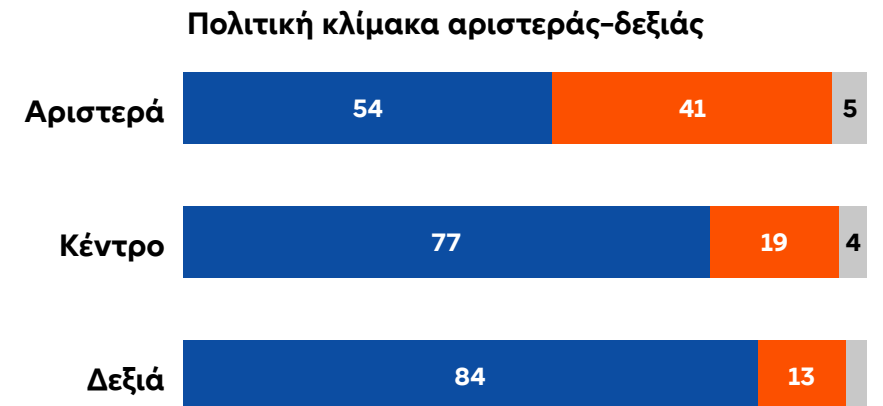
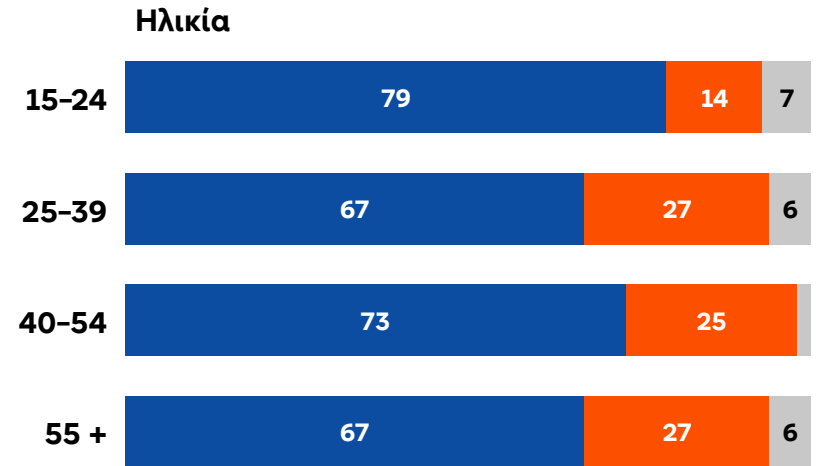


Έχει ωφεληθεί Δεν έχει ωφεληθεί Δεν γνωρίζω

	ΕΕ27	ΕΛ
Έχει ωφεληθεί	71 ▼1	70 ▼3
Δεν έχει ωφεληθεί	23 ▲1	25 ▲2
Δεν γνωρίζω	6 =	5 ▲1

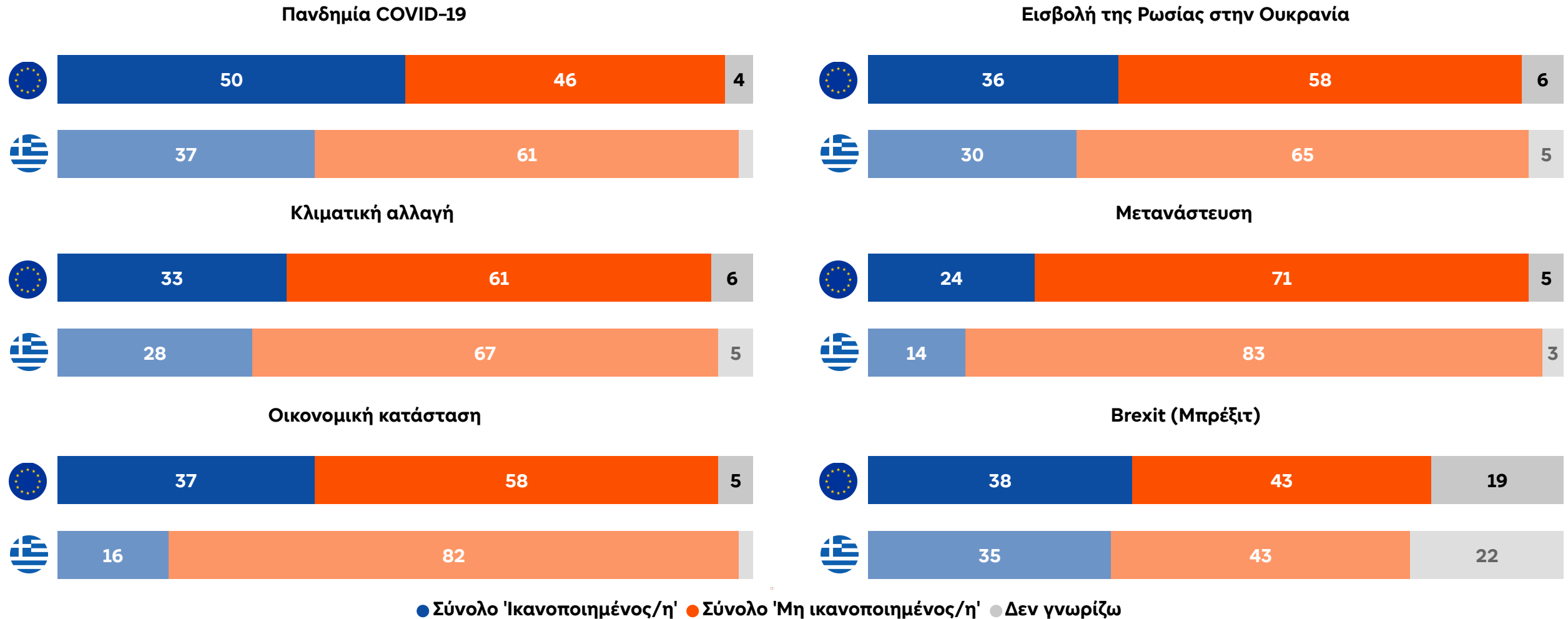
▲▼ (Φεβ/Μαρ 2024 - Σεπτ/Οκτ 2023)

Κοινωνικοδημογραφική ανάλυση (%)



Άποψη σχετικά με την αντίδραση της ΕΕ σε μεγάλες κρίσεις

QA8. Τα τελευταία 15 χρόνια, η Ευρώπη έχει αντιμετωπίσει αρκετές μεγάλες κρίσεις. Πόσο ικανοποιημένος/η είστε με τον τρόπο που ανταποκρίθηκε η ΕΕ σε κάθε μία από τις ακόλουθες κρίσεις; (%)



Άποψη σχετικά με την αντίδραση της ΕΕ σε μεγάλες κρίσεις

QA8. Τα τελευταία 15 χρόνια, η Ευρώπη έχει αντιμετωπίσει αρκετές μεγάλες κρίσεις. Πόσο ικανοποιημένος/η είστε με τον τρόπο που ανταποκρίθηκε η ΕΕ σε κάθε μία από τις ακόλουθες κρίσεις; (%)

 Κοινωνικοδημογραφική ανάλυση - Όφελος από τη συμμετοχή στην ΕΕ (%)

Πανδημία COVID-19

	ΕΛ	Ωφελήθηκε	Δεν ωφελήθηκε
Σύνολο 'Ικανοποιημένος/η'	37	47	10
Σύνολο 'Μη ικανοποιημένος/η'	61	51	88
Δεν γνωρίζω	2	2	2

Οικονομική κατάσταση

	ΕΛ	Ωφελήθηκε	Δεν ωφελήθηκε
Σύνολο 'Ικανοποιημένος/η'	16	21	4
Σύνολο 'Μη ικανοποιημένος/η'	82	77	95
Δεν γνωρίζω	2	2	1

Μετανάστευση

	ΕΛ	Ωφελήθηκε	Δεν ωφελήθηκε
Σύνολο 'Ικανοποιημένος/η'	14	19	4
Σύνολο 'Μη ικανοποιημένος/η'	83	79	94
Δεν γνωρίζω	3	2	2

Κλιματική αλλαγή

	ΕΛ	Ωφελήθηκε	Δεν ωφελήθηκε
Σύνολο 'Ικανοποιημένος/η'	28	35	12
Σύνολο 'Μη ικανοποιημένος/η'	67	61	86
Δεν γνωρίζω	5	4	2

Εισβολή της Ρωσίας στην Ουκρανία

	ΕΛ	Ωφελήθηκε	Δεν ωφελήθηκε
Σύνολο 'Ικανοποιημένος/η'	30	39	7
Σύνολο 'Μη ικανοποιημένος/η'	65	56	90
Δεν γνωρίζω	5	5	3

Brexit (Μπρέξιτ)

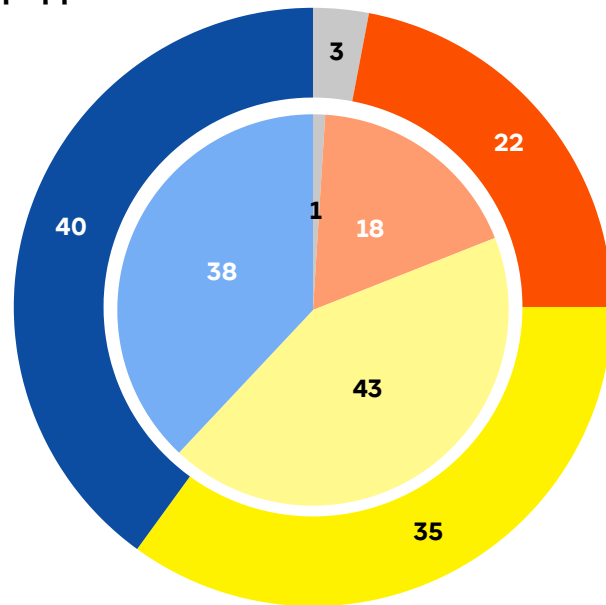
	ΕΛ	Ωφελήθηκε	Δεν ωφελήθηκε
Σύνολο 'Ικανοποιημένος/η'	35	44	15
Σύνολο 'Μη ικανοποιημένος/η'	43	37	60
Δεν γνωρίζω	22	19	25

06 Η ΕΕ στον κόσμο και οι προοπτικές για το μέλλον

Ο ρόλος της ΕΕ στον κόσμο

QA9. Θα λέγατε ότι κατά τα τελευταία χρόνια ο ρόλος της Ευρωπαϊκής Ένωσης στον κόσμο είναι...;

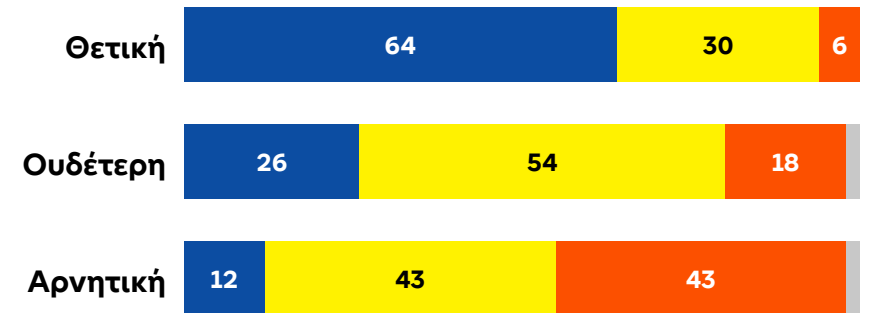
ΕΕ27 Εξωτερικό κυκλικό διάγραμμα
 ΕΛ Εσωτερικό κυκλικό διάγραμμα




● Πιο σημαντικός ● Ο ίδιος ● Λιγότερο σημαντικός ● Δεν γνωρίζω

Κοινωνικοδημογραφική ανάλυση (%)

Εικόνα της ΕΕ



Παρακολούθηση Ευρωπαϊκής Πολιτικής

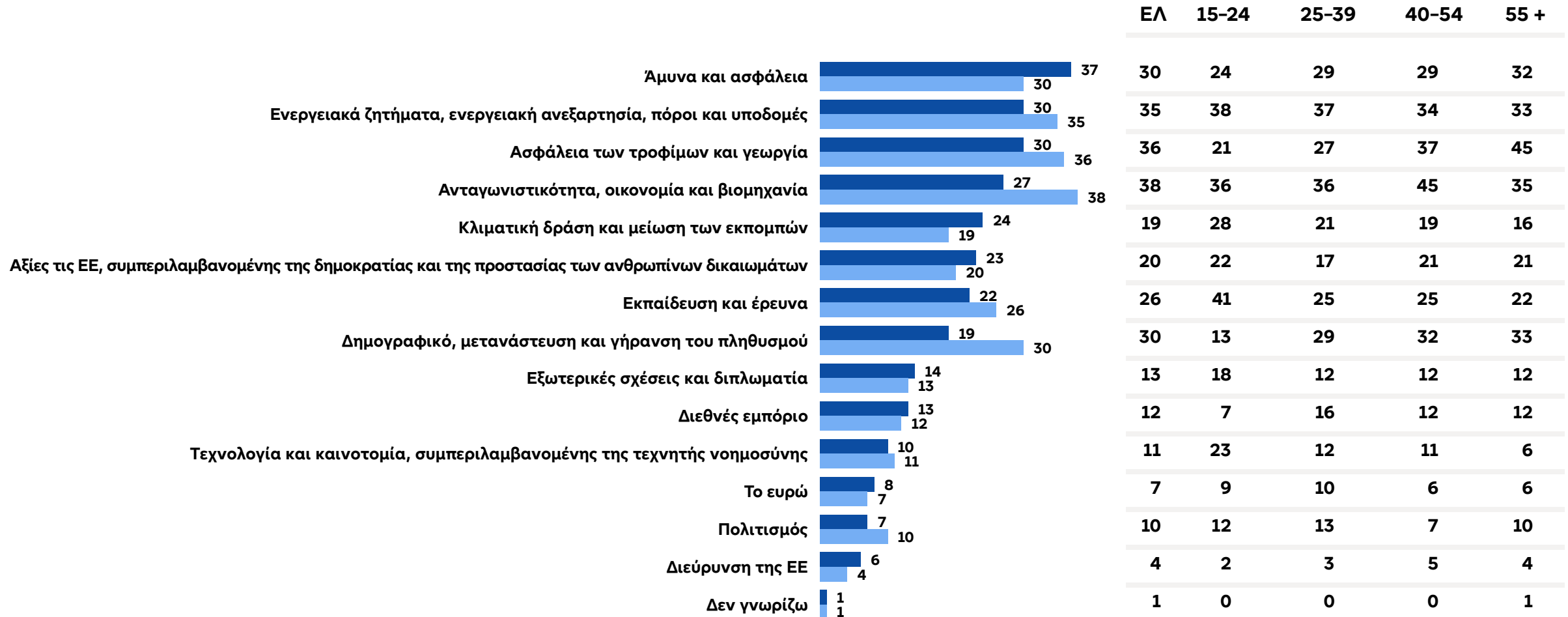


Φεβ/Μαρ 2024

Τομείς που θα πρέπει να εστιάσει η ΕΕ για να ενισχύσει τη θέση της στον κόσμο

Q11ab. Όσον αφορά το μέλλον, σε ποιες από τις ακόλουθες πτυχές θα πρέπει να εστιάσει η ΕΕ προκειμένου να ενισχύσει τη θέση της στον κόσμο; Πρώτον; Και μετά; (%)

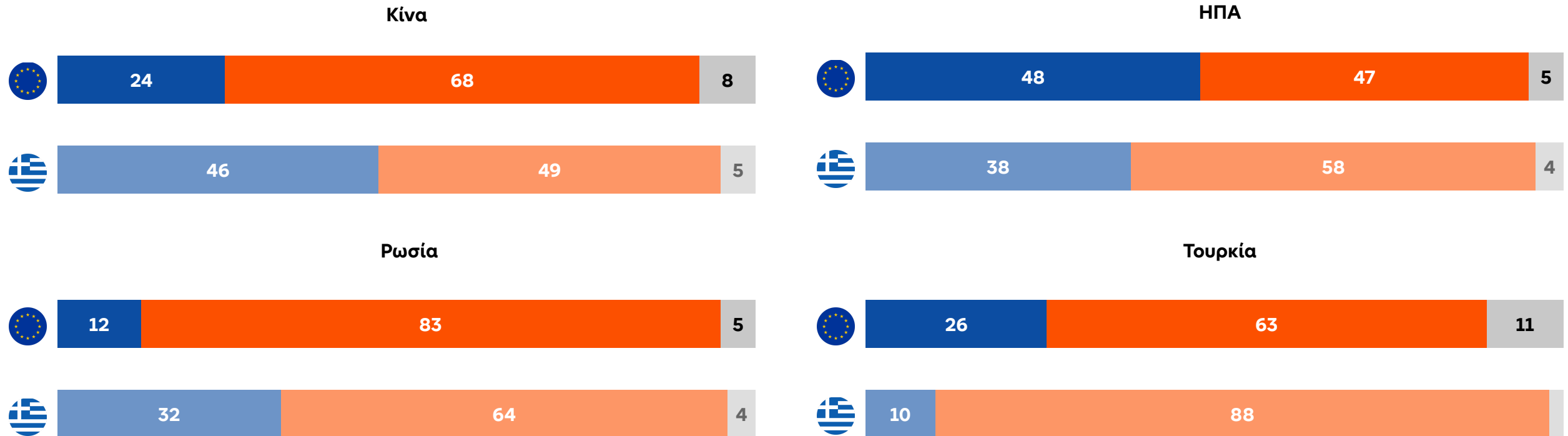
Κοινωνικοδημογραφική ανάλυση - Ηλικία (%)



● ΕΕ27 ● ΕΛ
Φεβ/Μαρ 2024

Άποψη για μεγάλες χώρες εκτός της ΕΕ

QA10. Όσον αφορά καθεμία από τις ακόλουθες χώρες, έχετε θετική ή αρνητική άποψη; (%)



● Σύνολο 'Θετική' ● Σύνολο 'Αρνητική' ● Δεν γνωρίζω

Μονάδα παρακολούθησης της κοινής γνώμης | DG COMM

public.opinion.monitoring@ep.europa.eu

@EP_trends

Ευρωβάρόμετρο | ΕΕ • Ευρωβάρόμετρο | Στις υπηρεσίες σας

Έρευνα που ζητήθηκε από το Ευρωπαϊκό Κοινοβούλιο, Μονάδα παρακολούθησης της κοινής γνώμης. Αυτό το έγγραφο δεν αντιπροσωπεύει την άποψη του Ευρωπαϊκού Κοινοβουλίου. Οι ερμηνείες και οι απόψεις που περιέχονται σε αυτό είναι αποκλειστικά των συντακτών.

Για περισσότερες πληροφορίες σχετικά με αυτήν την έρευνα, σαρώστε τον κωδικό QR

