

Ευρωβαρόμετρο του Ευρωπαϊκού Κοινοβουλίου 97.3 | EB041EP

Άνοιξη 2022

Συσπείρωση γύρω από την ευρωπαϊκή σημαία

Η δημοκρατία ως άγκυρα σε περιόδους αβεβαιότητας

Κάλυψη



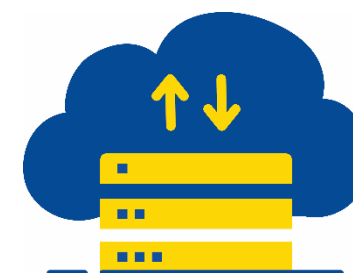
27 Κράτη μέλη

Διάστημα συλλογής στοιχείων



19 Απριλίου – 16
Μαΐου

Τύπος έρευνας



CAPI
και CAWI

Συνολικός αριθμός ολοκληρωμένων συνεντεύξεων



26.578

Δείγμα



15+

Στάθμιση



Το σύνολο της ΕΕ σταθμίζεται ανάλογα με το μέγεθος του πληθυσμού κάθε χώρας. Τα αποτελέσματα κάθε χώρας σταθμίζονται ανάλογα με το φύλο, την ηλικία, την περιφέρεια και το επίπεδο αστικοποίησης.

Περιεχόμενα

1. Ο πόλεμος στην Ουκρανία και οι επιπτώσεις του
2. Οι Ευρωπαίοι και η ΕΕ
3. Εικόνα, ρόλος, αξίες και προτεραιότητες του Ευρωπαϊκού Κοινοβουλίου
4. Σημασία της ψήφου και πιθανότητα ψήφου στις ευρωεκλογές

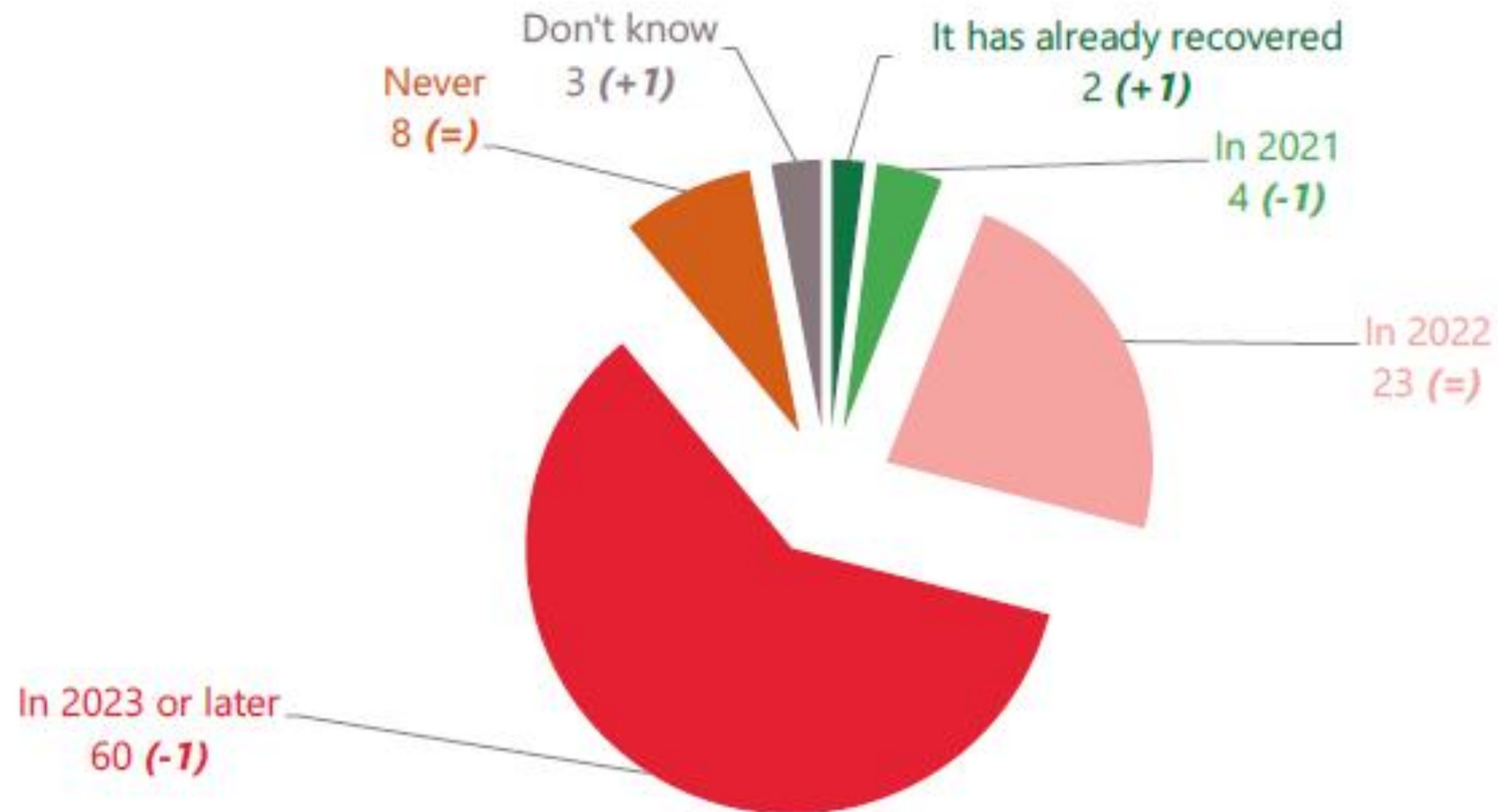
Ο πόλεμος στην Ουκρανία ΚΑΙ ΟΙ ΕΠΙΠΤΩΣΕΙΣ ΤΟΥ

1

Άνοιξη 2021: 60% των Ευρωπαίων πίστευαν ότι η οικονομία της χώρας τους θα ανακάμψει μόνο το 2023 ή αργότερα

QA17 When do you think (OUR COUNTRY)'s economy will recover from the impact of the coronavirus pandemic?

(% - EU)

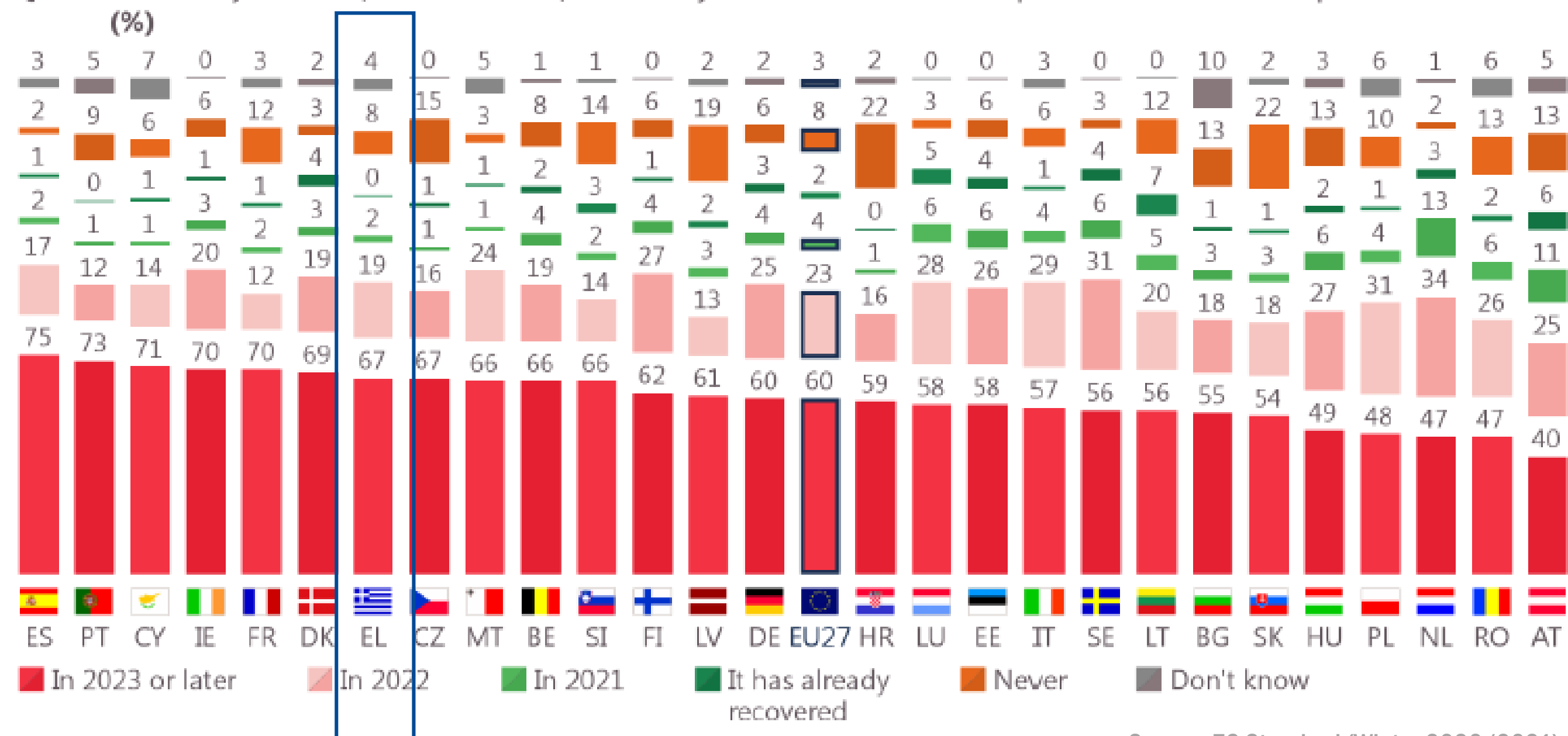


(Spring 2021 - Winter 2020/2021)

Source: EC Standard (Winter 2020/2021)

Στην Ελλάδα, το 67% πιστεύει ότι θα ανακάμψει το 2023 ή αργότερα.

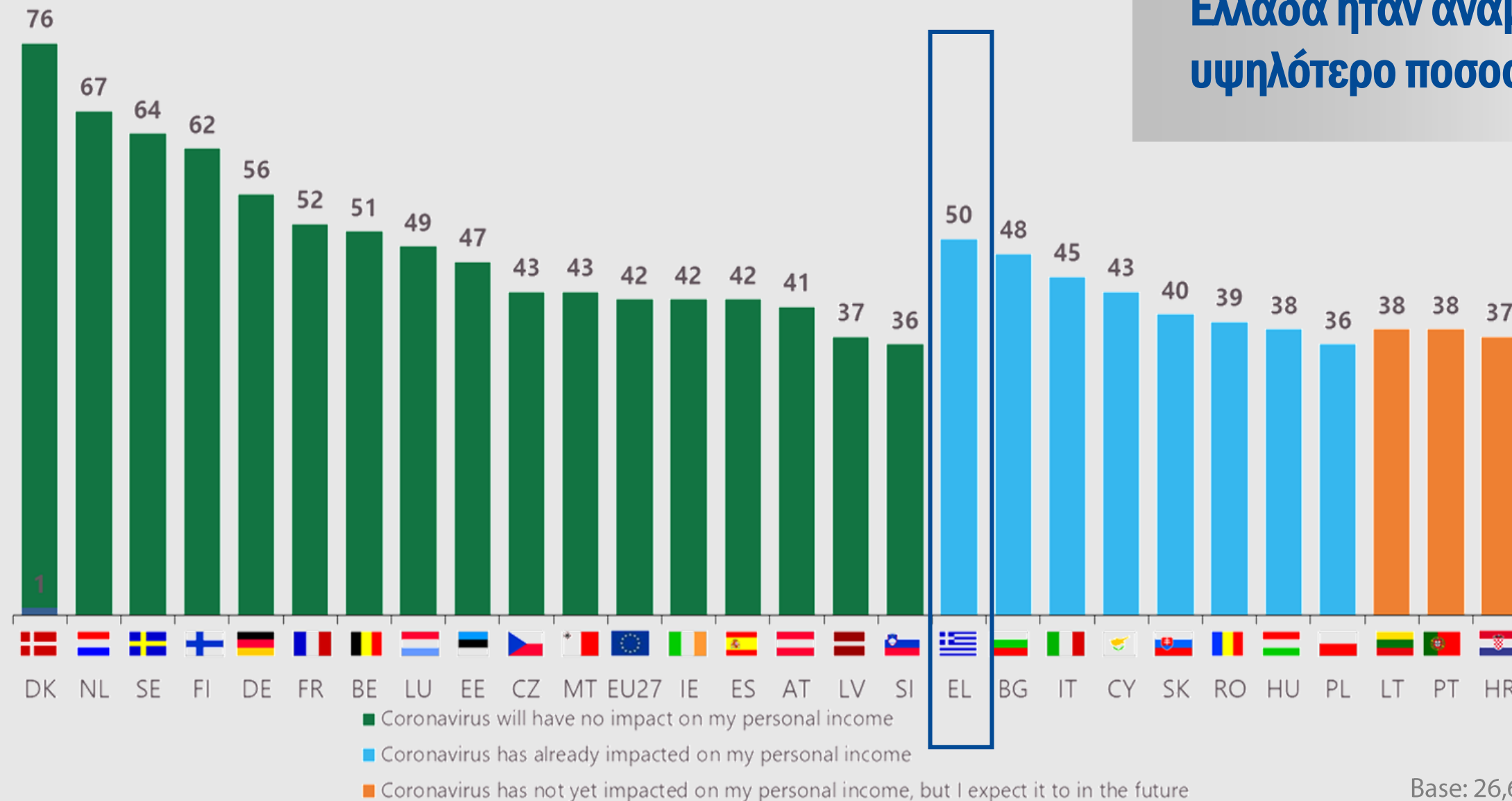
QA17 When do you think (OUR COUNTRY)'s economy will recover from the impact of the coronavirus pandemic?



Source: EC Standard (Winter 2020/2021)

QA8 Thinking about your personal income, which one of these statements comes closest to your current situation? (% - The most mentioned answer by country)

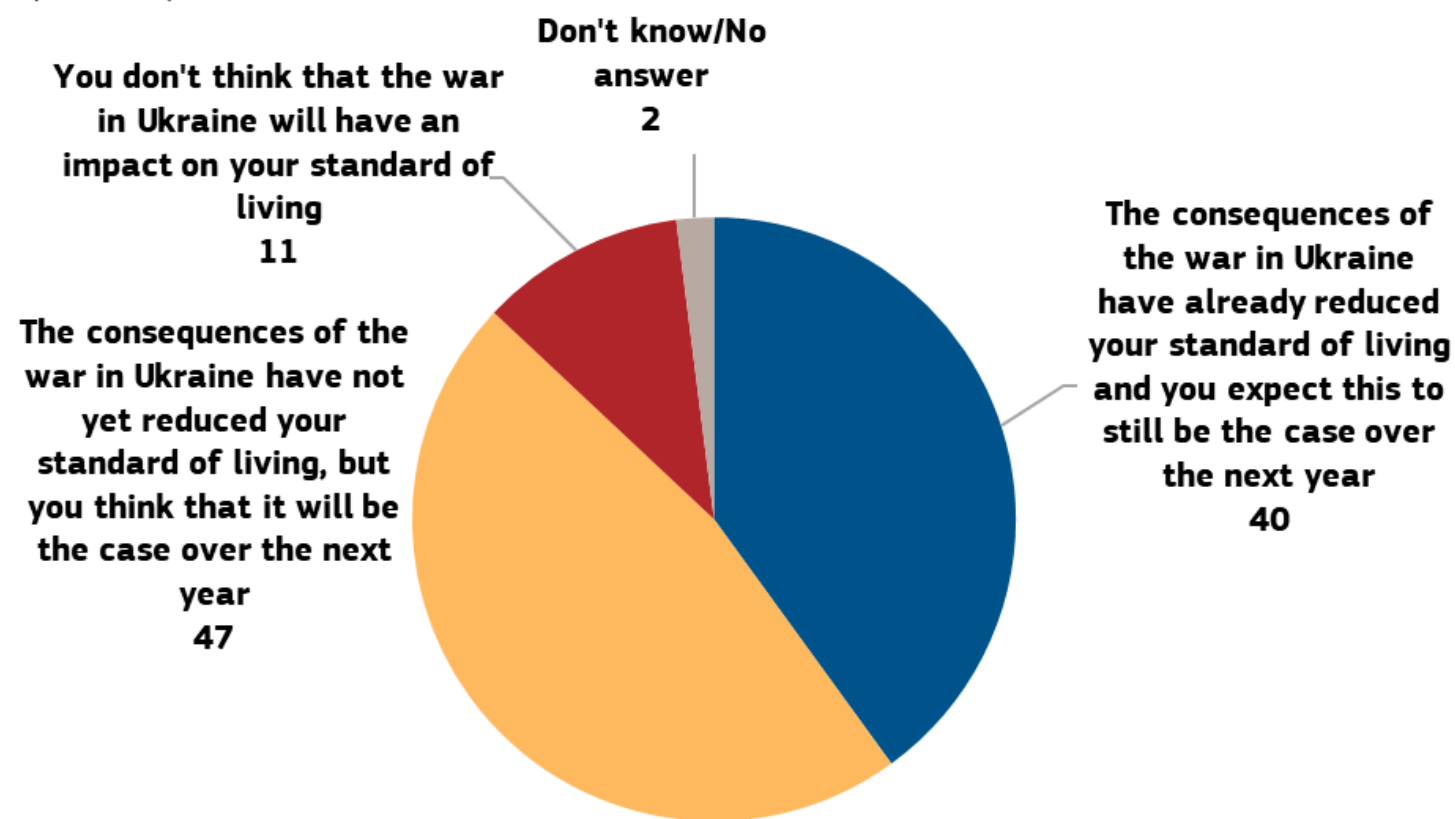
Σε οκτώ χώρες οι περισσότεροι ερωτώμενοι δήλωσαν ότι το προσωπικό τους εισόδημα είχε ήδη επηρεαστεί από την πανδημία - η Ελλάδα ήταν ανάμεσά τους με το υψηλότερο ποσοστό (50%).



Base: 26,669, all respondents

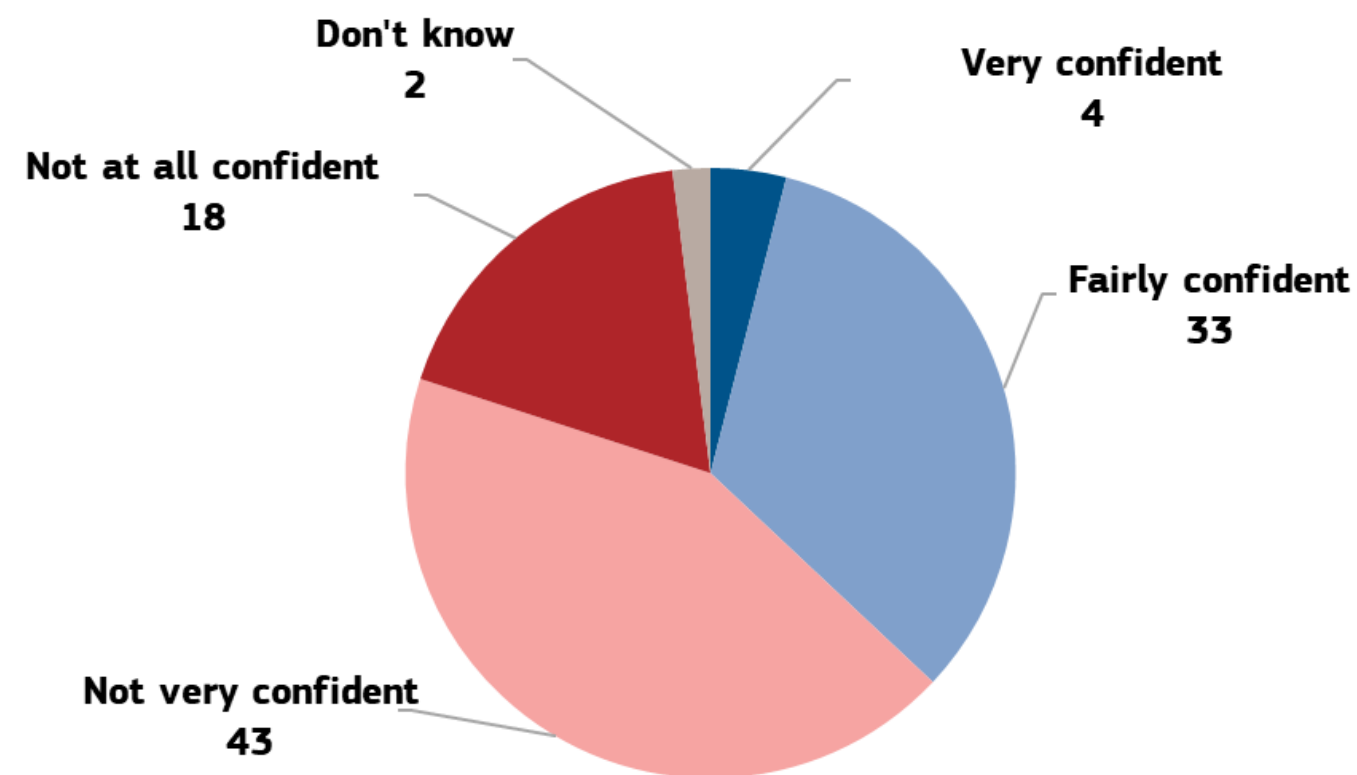
Η πλειονότητα (87%) των Ευρωπαίων δηλώνει ότι το βιοτικό τους επίπεδο έχει ήδη μειωθεί (40%) ή θα μειωθεί (47%) στο μέλλον. Οι περισσότεροι (61%) δεν είναι βέβαιοι ότι η ζωή τους θα συνεχίσει να παραμένει αμετάβλητη.

QA14 Thinking about your personal standard of living (e.g. goods and services you can afford), which one of these statements comes closest to your personal situation? (% - EU)



(Apr-May 2022)

QA11 Thinking about the war in Ukraine and its potential consequences on your life, how confident do you feel that your life will continue unchanged? (% - EU)

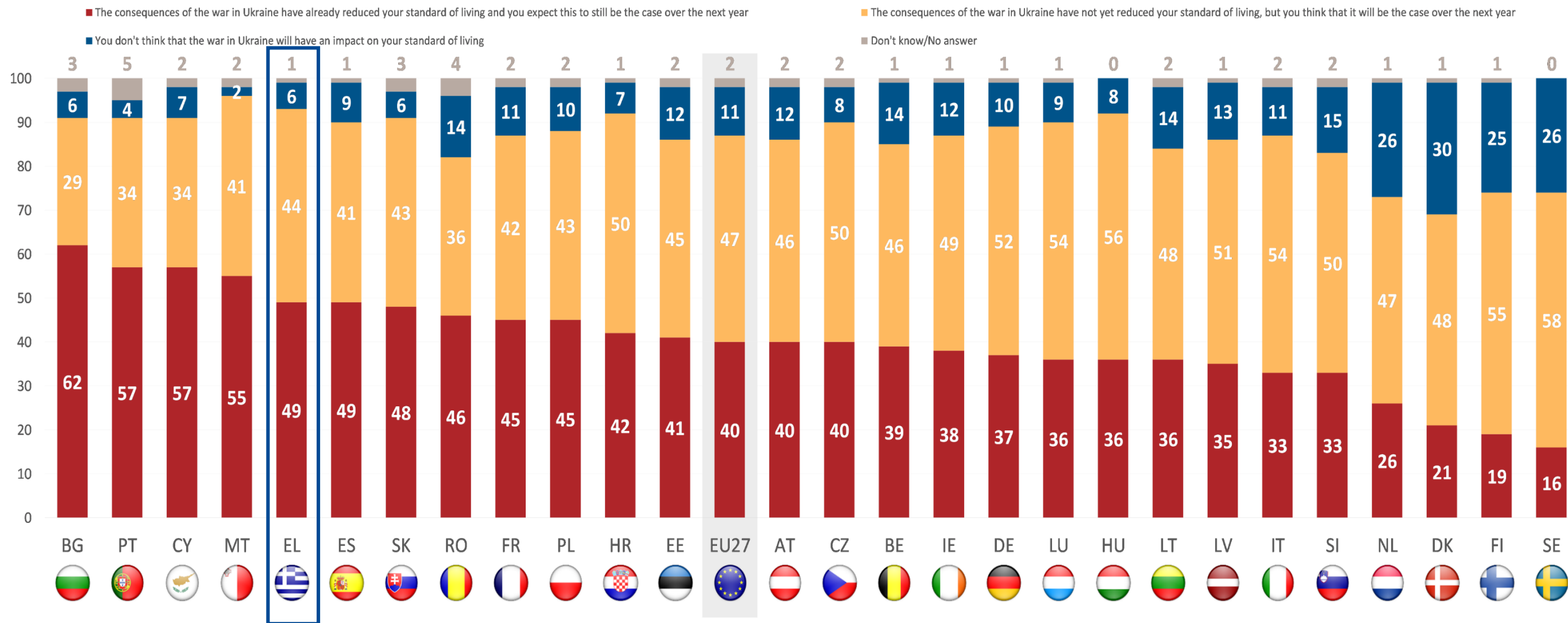


(Apr-May 2022)

Base: all respondents

Η Ελλάδα (49%) βρίσκεται στην πρώτη πεντάδα των χωρών στις οποίες οι ερωτηθέντες δηλώνουν ότι το βιοτικό τους επίπεδο έχει ήδη μειωθεί

QA14 Thinking about your personal standard of living (e.g. goods and services you can afford), which one of these statements comes closest to your personal situation? (%)

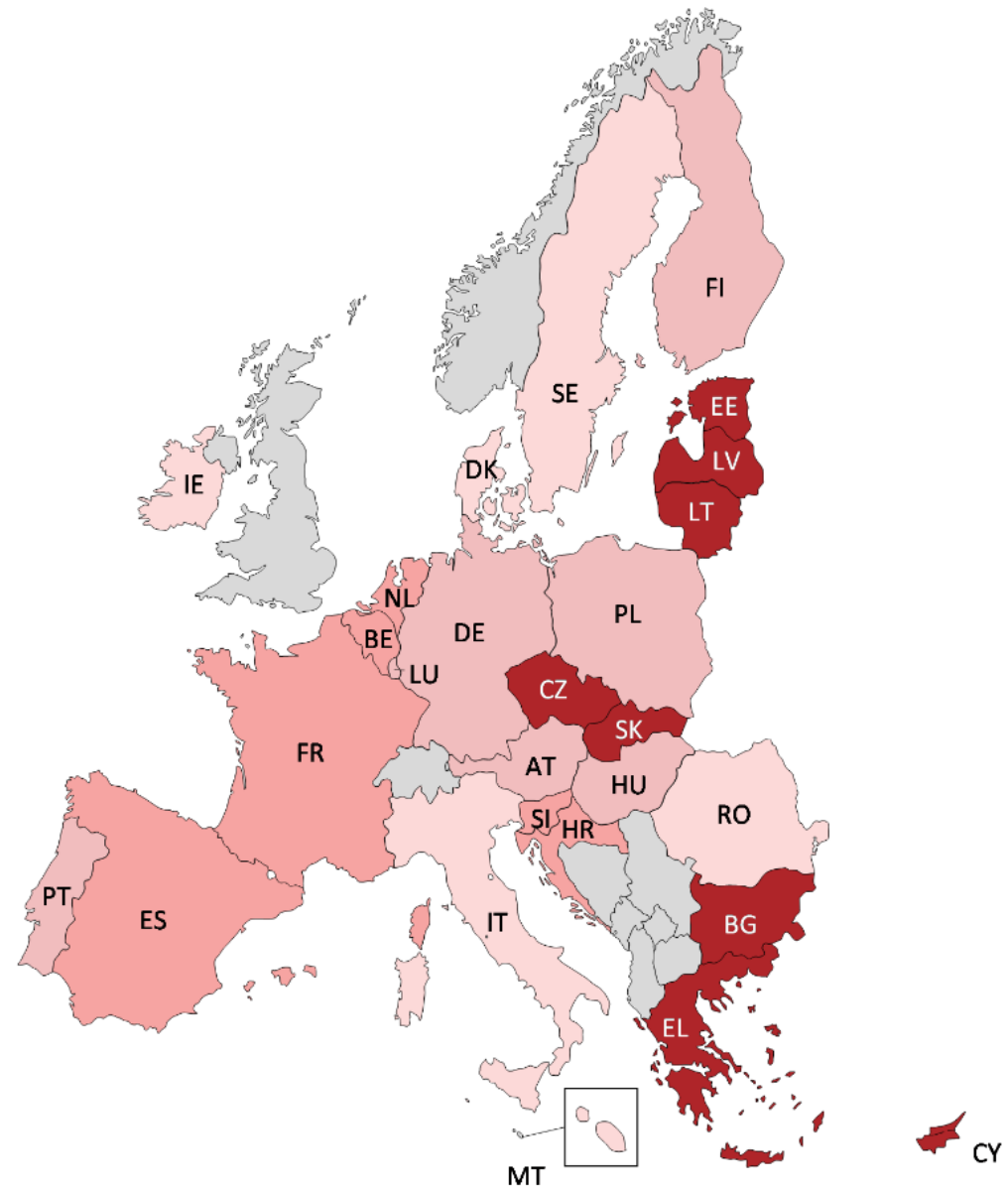
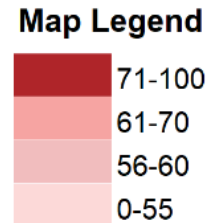


Base: all respondents

Το 61% των ερωτώμενων σε ολόκληρη την ΕΕ δεν είναι βέβαιοι ότι η ζωή τους θα συνεχιστεί αμετάβλητη. Οι ερωτώμενοι στην Ελλάδα είναι οι λιγότερο σίγουροι (86%).

QA11 Thinking about the war in Ukraine and its potential consequences on your life, how confident do you feel that your life will continue unchanged?
 (% - Total 'Not confident')

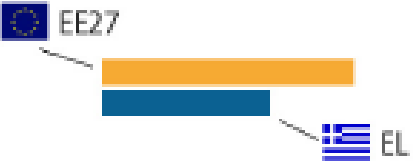
	EL	86
	SK	86
	CZ	81
	CY	80
	LV	78
	LT	75
	EE	74
	BG	71
	FR	67
	SI	67
	HR	66
	NL	63
	BE	63
	ES	62
	EU27	61
	PL	60
	AT	59
	HU	59
	DE	58
	FI	58
	LU	57
	PT	56
	RO	55
	SE	54
	MT	51
	IT	50
	IE	46
	DK	38



Base: all respondents

Οι περισσότεροι συμμετέχοντες (59%) δηλώνουν ότι η υπεράσπιση των κοινών ευρωπαϊκών αξιών, όπως η ελευθερία και η δημοκρατία, είναι πιο σημαντική από τη διατήρηση των τιμών και του κόστους ζωής (39%).

QA15 Όσον αφορά τον πόλεμο στην Ουκρανία και τις συνέπειές του, πού θα τοποθετούσατε την άποψή σας μεταξύ αυτών των δύο δηλώσεων; Χρησιμοποιήστε αυτή την κλίμακα όπου «1» σημαίνει ότι «η υπεράσπιση των κοινών ευρωπαϊκών αξιών μας, όπως η ελευθερία και η δημοκρατία, πρέπει να αποτελεί προτεραιότητα, ακόμα και αν αυτό έχει αντίκτυπο στις τιμές και στο κόστος ζωής», ενώ «6» σημαίνει ότι «η συγκράτηση των τιμών και του κόστους ζωής πρέπει να αποτελούν προτεραιότητα, ακόμα και αν αυτό επηρεάζει την υπεράσπιση των κοινών ευρωπαϊκών αξιών μας». Οι υπόλοιποι αριθμοί υποδεικνύουν μια άποψη κάπου ανάμεσα σε αυτές τις δύο θέσεις. (%)



Ελλάδα

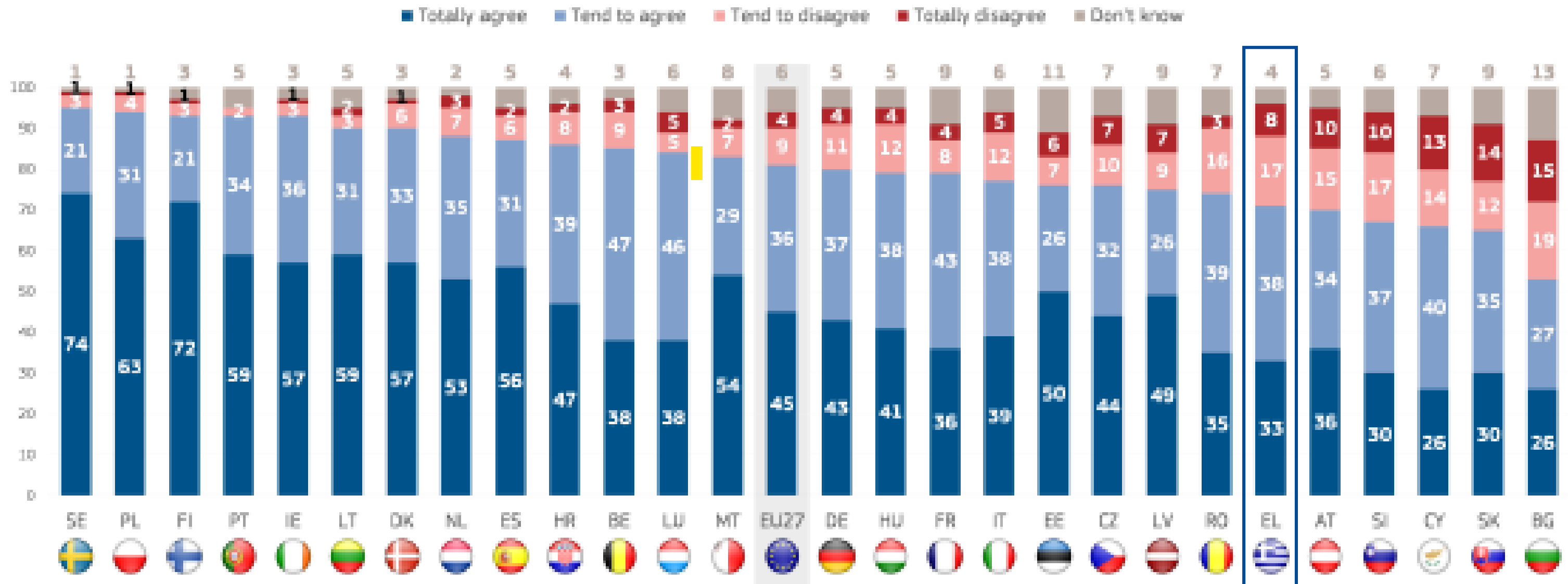
48% vs 51%

Νέοι: υπεράσπιση αξιών

Μεγαλύτεροι: διατήρηση κόστους ζωής

Παρ' όλα αυτά, το 81% των Ευρωπαίων συμφωνεί ότι η ΕΕ υπερασπίζεται τις ευρωπαϊκές αξίες - το 71% των Ελλήνων συμφωνεί

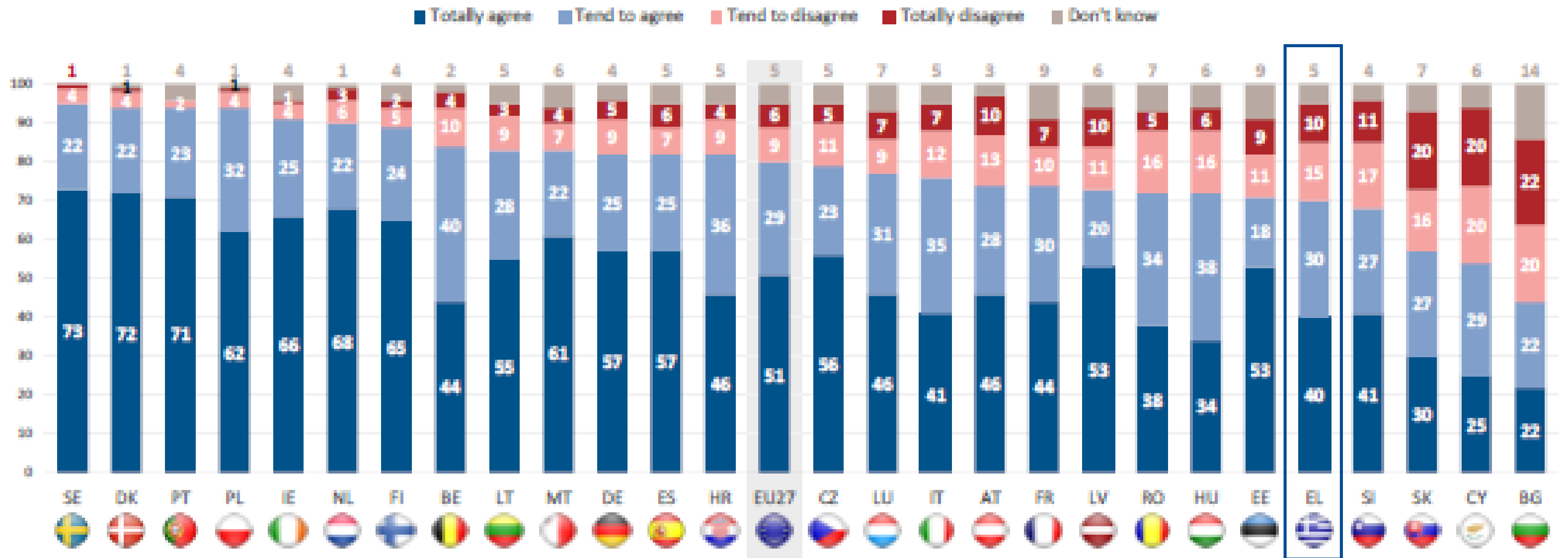
Q6.3 Please tell to what extent you agree or disagree with each of the following statements.
 (% - By standing against the Russian invasion in Ukraine, the EU is defending European values)



Source: EC Special EB 526 (same wave - Apr/May 2022)

Και το 80% των Ευρωπαίων συμφωνεί με τις οικονομικές κυρώσεις κατά της Ρωσίας, 70% στην Ελλάδα

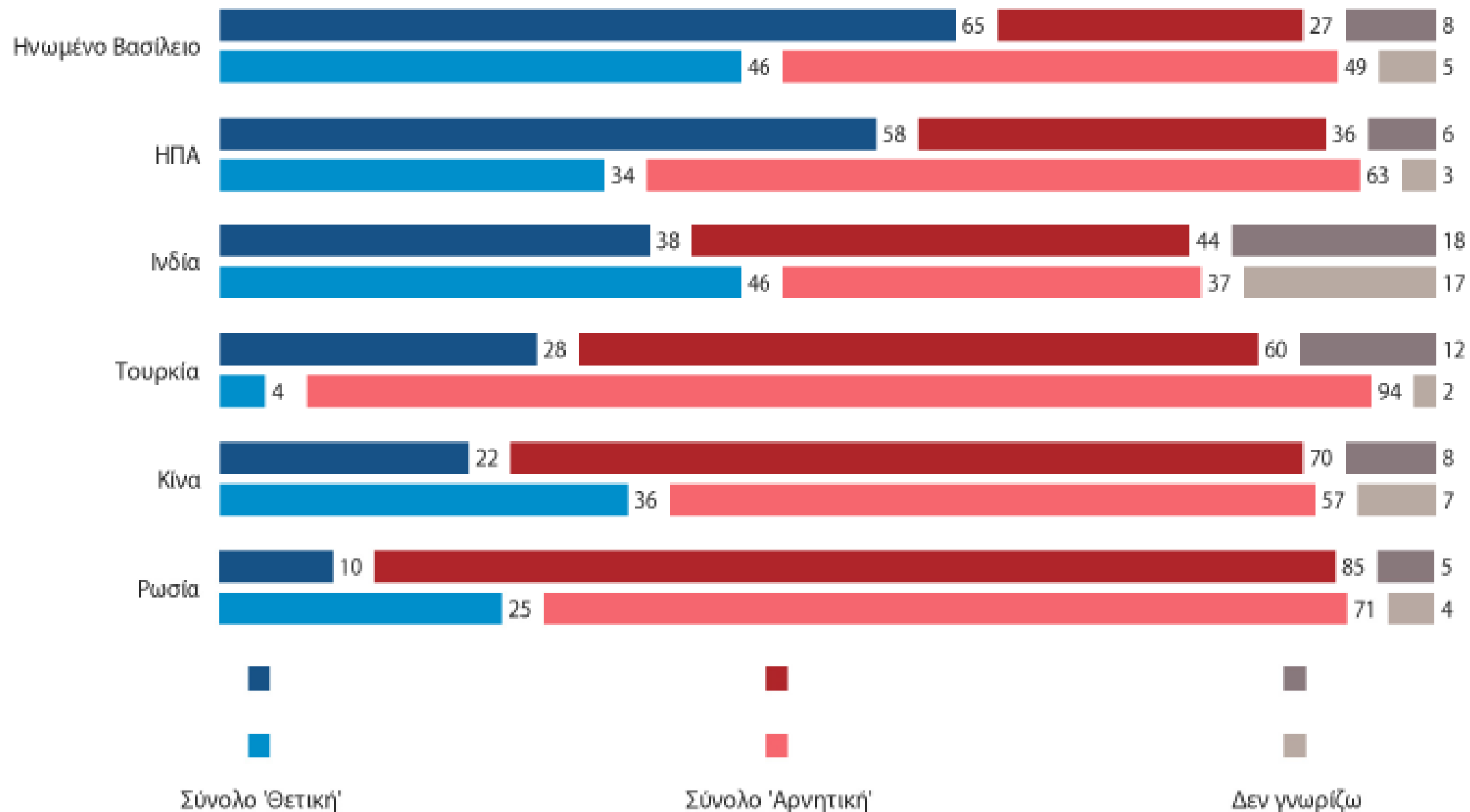
Q4.1 The EU has taken a series of actions as a response to Russia's invasion in Ukraine. To what extent you agree or disagree with each of these actions taken.
 (% - Imposing economic sanctions on Russian government, companies and individuals)



Source: EC Special EB 526 (same wave - Apr/May 2022)

Οι Ευρωπαίοι έχουν την πιο θετική εικόνα για το Ηνωμένο Βασίλειο και τις ΗΠΑ. Η θετική εικόνα της Ρωσίας πέφτει στο 10% από 30% το 2018.

QA16 Όσον αφορά καθεμία από τις παρακάτω χώρες, έχετε θετική ή αρνητική άποψη;
(%)



Ελλάδα

Ηνωμένο Βασίλειο: 46%
(-12) θετική άποψη

Ινδία: 46%

Κίνα: 36% (-17)

ΗΠΑ: 34% (-16)

Ρωσία: 25% (-38)

Τουρκία: 4%

Base: all respondents

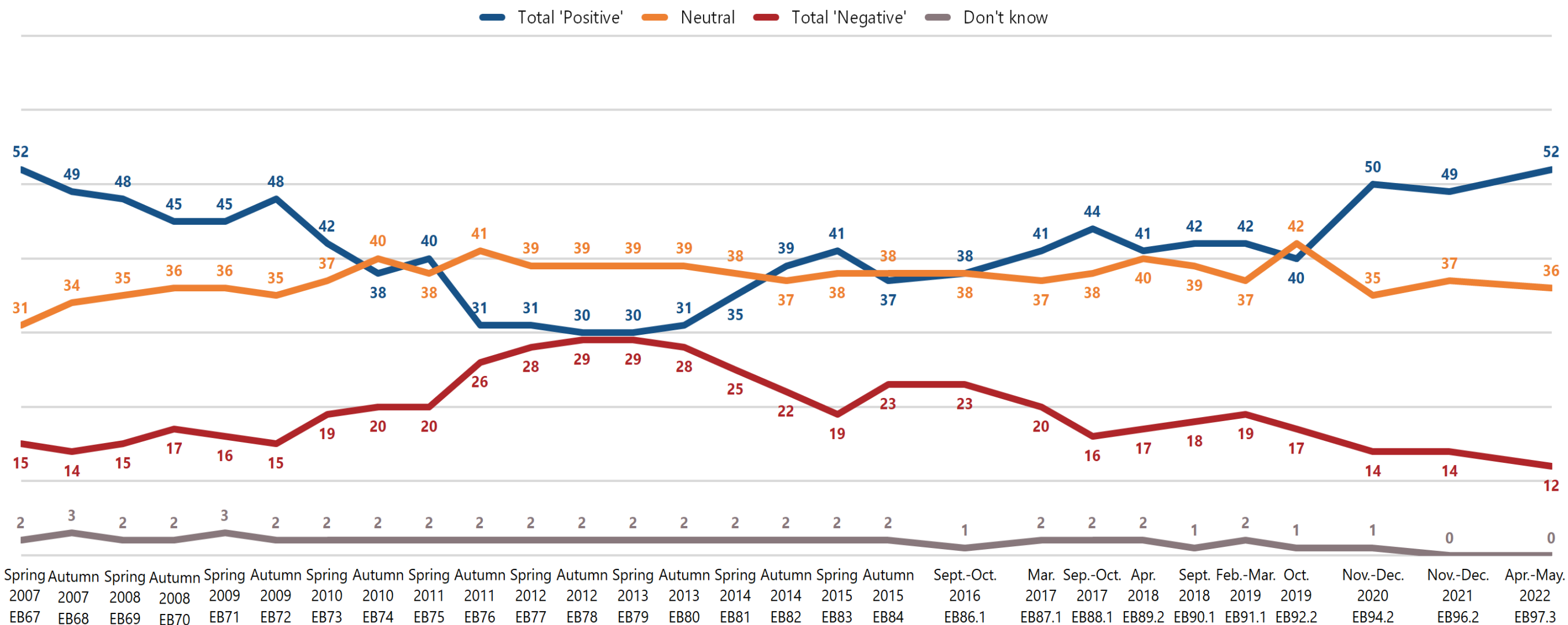


**Οι Ευρωπαίοι
και η ΕΕ**

2

Η θετική εικόνα των Ευρωπαίων για την ΕΕ (52%, +3 ποσοστιαίες μονάδες) παρέμεινε αρκετά σταθερή από το φθινόπωρο του 2021 και βρίσκεται στο υψηλότερο επίπεδο από το 2007.

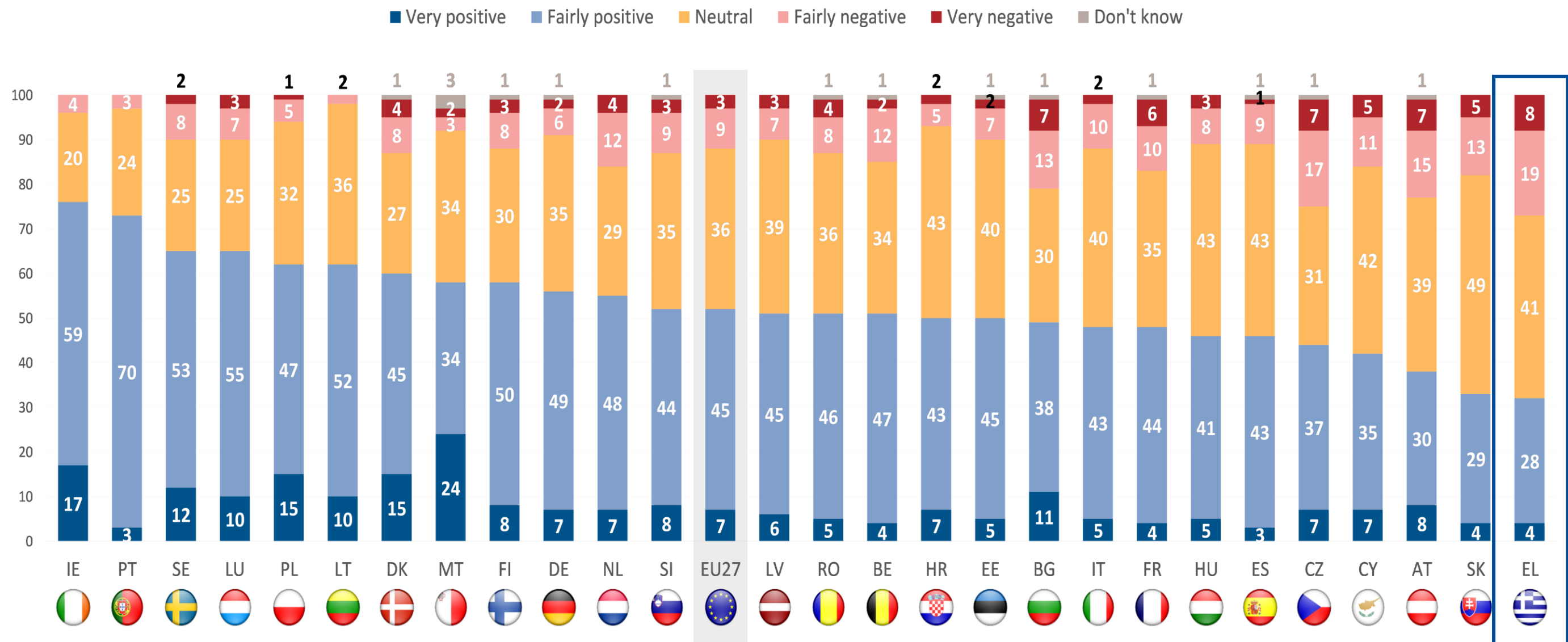
D78 In general, does the EU conjure up for you a very positive, fairly positive, neutral, fairly negative or very negative image?
(% - EU)



Base: all respondents

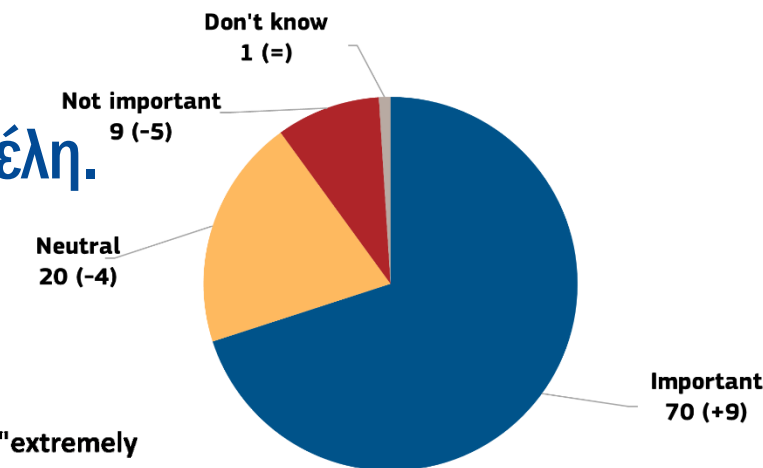
Τουλάχιστον οι μισοί από τους ερωτηθέντες έχουν θετική εικόνα για την ΕΕ σε 17 χώρες. Στην Ελλάδα, 32% (-2) έχουν θετική εικόνα για την ΕΕ - οι περισσότεροι έχουν ουδέτερη εικόνα (41%, =).

D78 In general, does the EU conjure up for you a very positive, fairly positive, neutral, fairly negative or very negative image? (%)

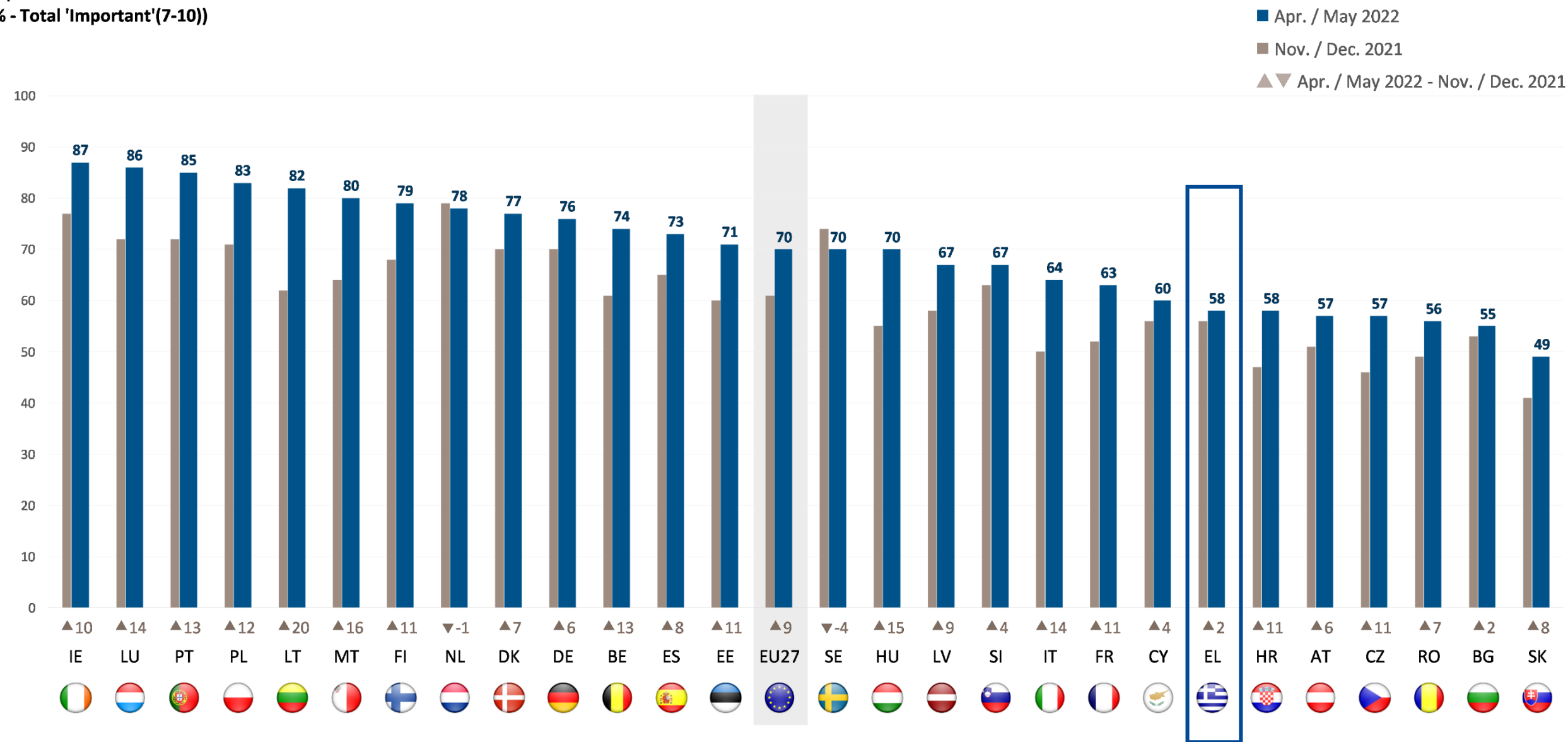


Base: all respondents

Η σημασία της συμμετοχής στην ΕΕ έχει αυξηθεί σημαντικά στα περισσότερα κράτη μέλη. Στην Ελλάδα παρέμεινε αρκετά σταθερή, στο 58% (+2 ποσοστιαίες μονάδες).



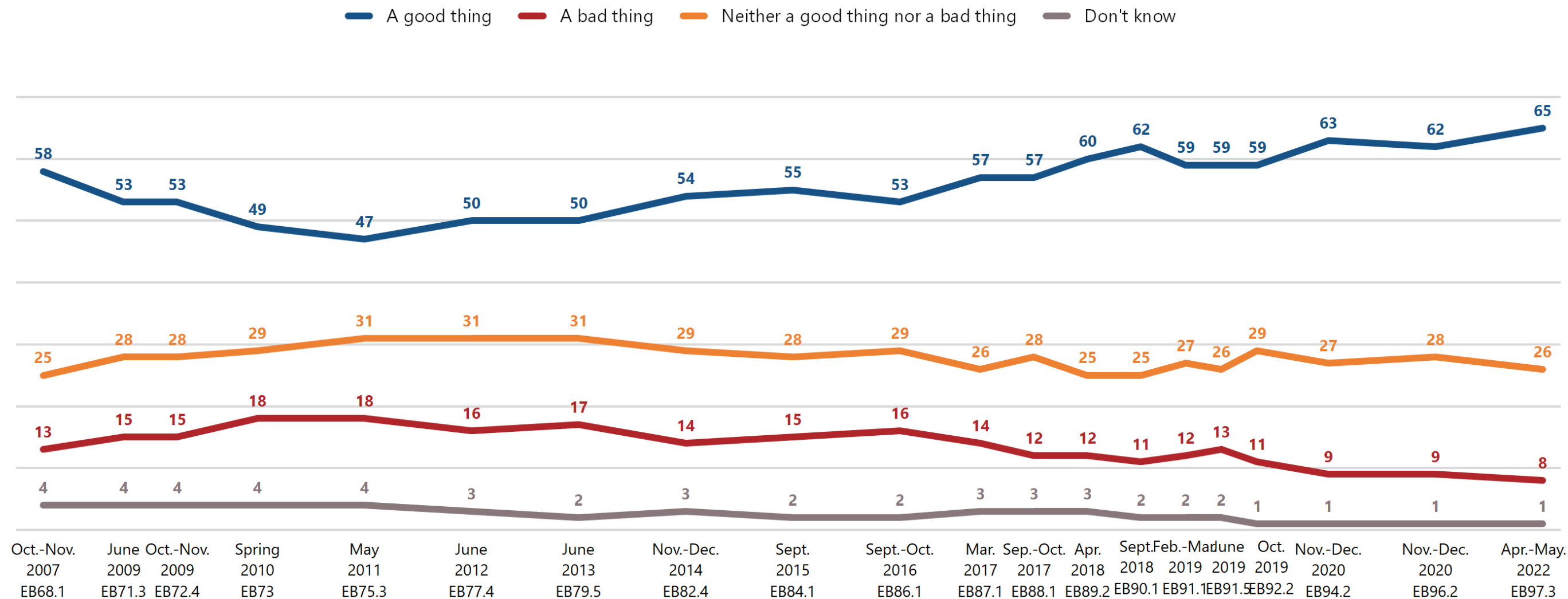
QA8 How important is it for you that (OUR COUNTRY) is a Member State of the European Union? Please use a scale from 1 to 10 where 1 means "not at all important" and 10 means "extremely important"?
(% - Total 'Important'(7-10))



Base: all respondents

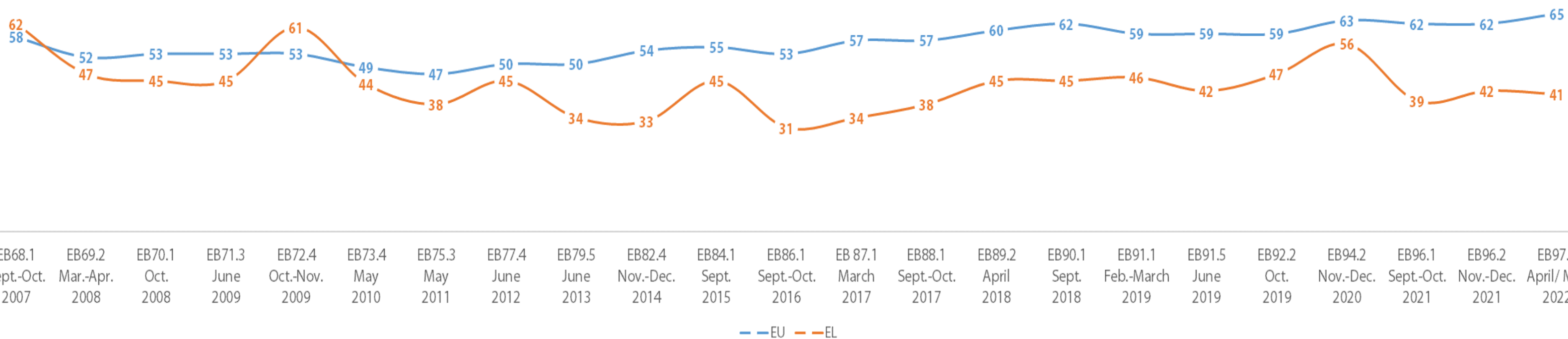
Πάνω από έξι στους δέκα (65%) θεωρούν ότι η συμμετοχή της χώρας τους στην ΕΕ είναι καλό πράγμα, το υψηλότερο αποτέλεσμα που έχει ποτέ μετρηθεί

QA7 Generally speaking, do you think that (OUR COUNTRY)'s membership of the EU is...?
(% - EU)



Base: all respondents

Η Ελλάδα, και πάλι, έχει χαμηλότερο ποσοστό από τον μέσο όρο της ΕΕ, αλλά το αποτέλεσμα είναι αρκετά σταθερό μετά από μια κορύφωση κατά το πρώτο έτος της πανδημίας.



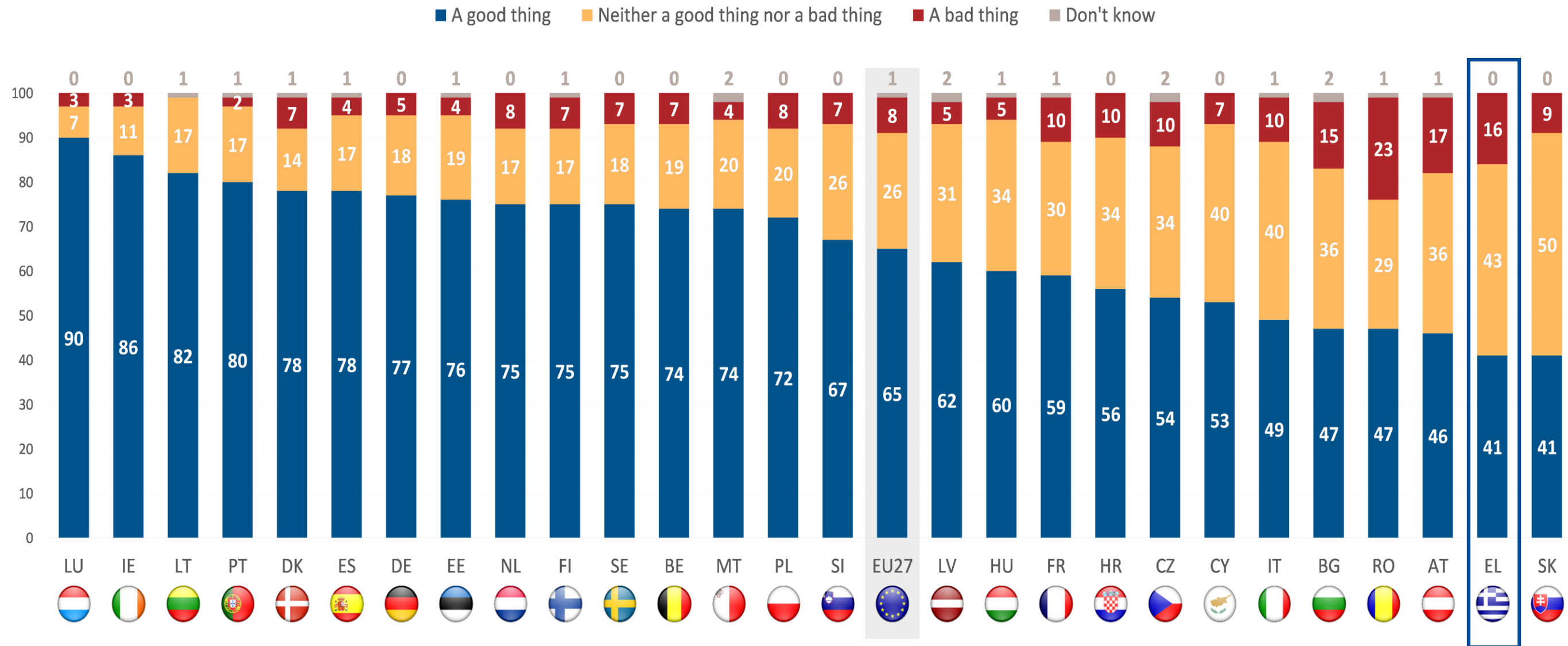
EB68.1 Sept.-Oct. 2007 EB69.2 Mar.-Apr. 2008 EB70.1 Oct. 2008 EB71.3 June 2009 EB72.4 Oct.-Nov. 2009 EB73.4 May 2010 EB75.3 May 2011 EB77.4 June 2012 EB79.5 June 2013 EB82.4 Nov.-Dec. 2014 EB84.1 Sept. 2015 EB86.1 Sept.-Oct. 2016 EB 87.1 March 2017 EB88.1 Sept.-Oct. 2017 EB89.2 April 2018 EB90.1 Sept. 2018 EB91.1 Feb.-March 2019 EB91.5 June 2019 EB92.2 Oct. 2019 EB94.2 Nov.-Dec. 2020 EB96.1 Sept.-Oct. 2021 EB96.2 Nov.-Dec. 2021 EB97.3 April/ May 2022

— EU — EL

Base: all respondents

Σε όλα τα κράτη μέλη, εκτός από έξι, τουλάχιστον οι μισοί από τους ερωτώμενους πιστεύουν ότι η συμμετοχή της χώρας τους στην ΕΕ είναι καλό πράγμα. Στην Ελλάδα, η γνώμη είναι ως επί το πλείστον ουδέτερη (43%) ή θετική (41%).

QA7 Generally speaking, do you think that (OUR COUNTRY)'s membership of the EU is...?
(%)

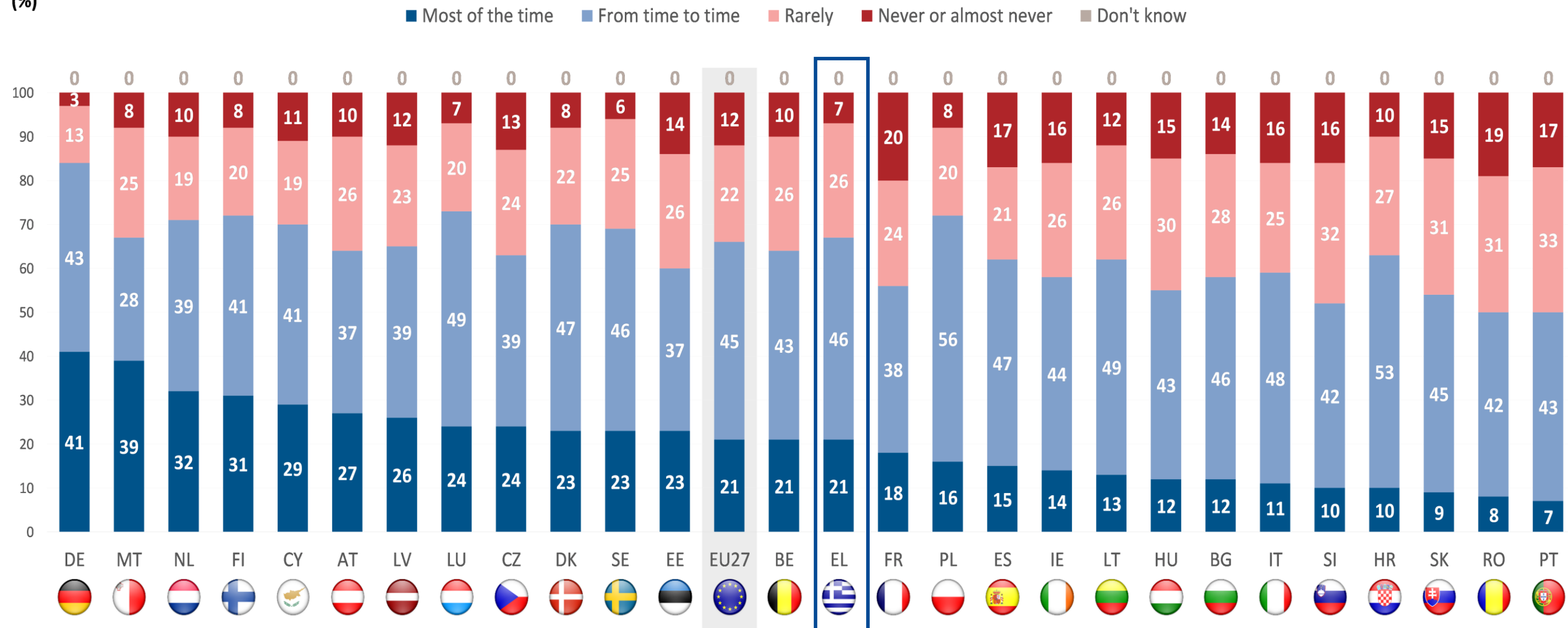


Base: all respondents

Η πλειοψηφία των Ευρωπαίων δηλώνει ότι παρακολουθεί τα όσα συμβαίνουν στην πολιτική της ΕΕ (66%), σημειώνοντας αξιοσημείωτη αύξηση σε σχέση με το 2021 (+7 ποσοστιαίες μονάδες "τις περισσότερες φορές"). Στην Ελλάδα αυξήθηκε από 60% σε 67%.

QA1 Some people follow what's going on in European Union politics, whether there's an election going on or not. Others aren't that interested. Would you say you follow what's going on in European Union politics:

(%)



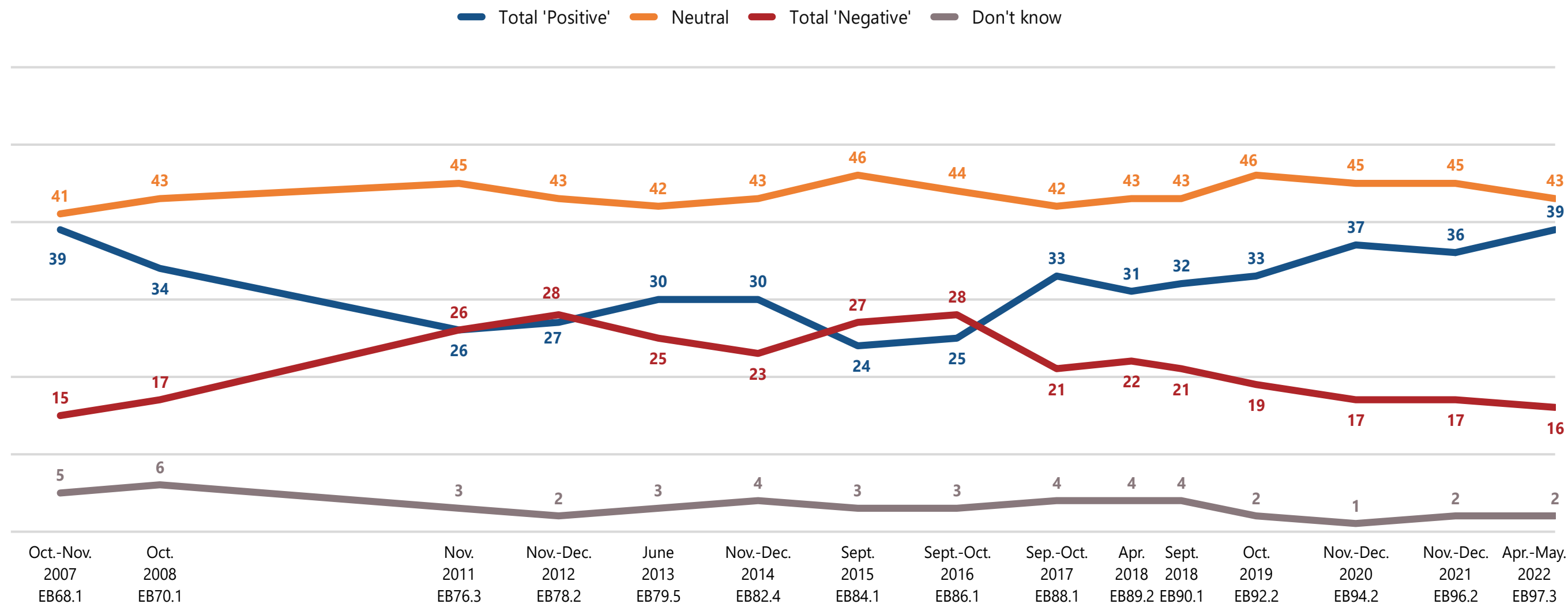
Base: all respondents

**Εικόνα, ρόλος, αξίες
και προτεραιότητες
του Ευρωπαϊκού
Κοινοβουλίου**

3

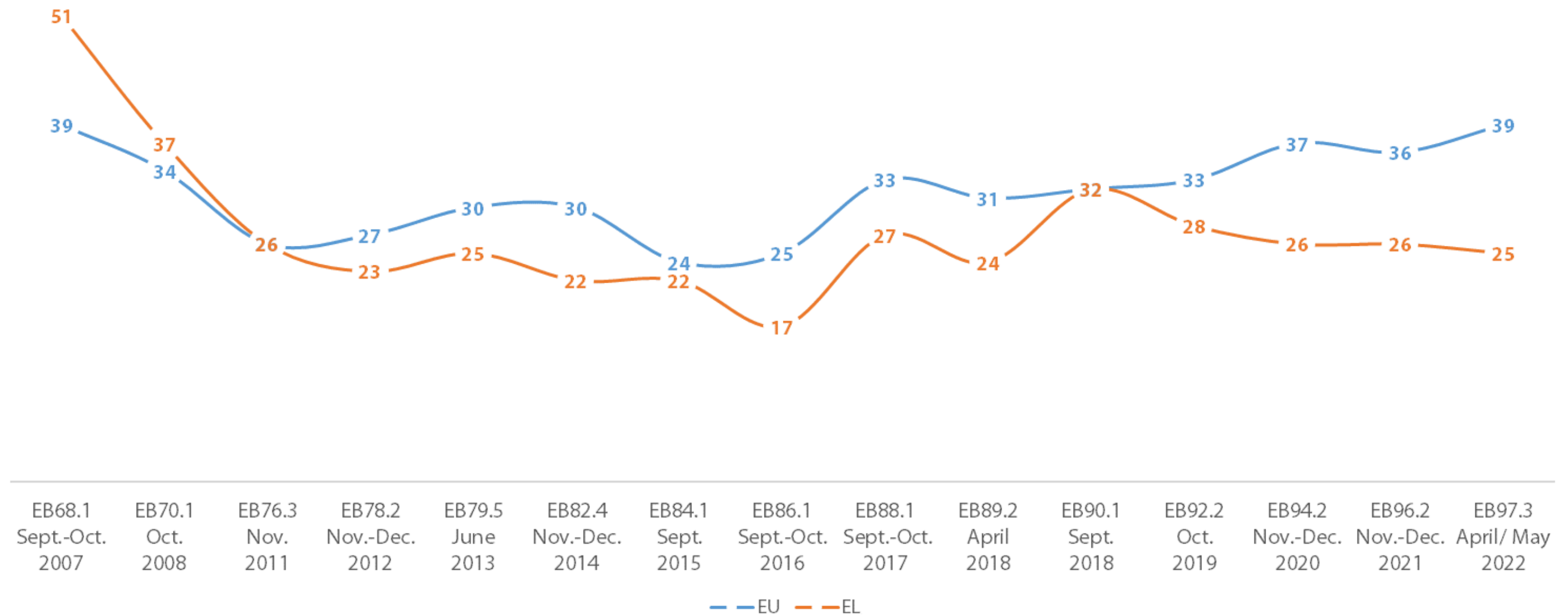
Η θετική εικόνα των Ευρωπαίων για το Ευρωπαϊκό Κοινοβούλιο έχει αυξηθεί από το 2021 (39%, +3 ποσοστιαίες μονάδες), σήμερα στο υψηλότερο επίπεδό της (σε ισοβαθμία με το 2007)

QA2 In general, do you have a very positive, fairly positive, neutral, fairly negative or very negative image of the European Parliament?
(% - EU)



Base: all respondents

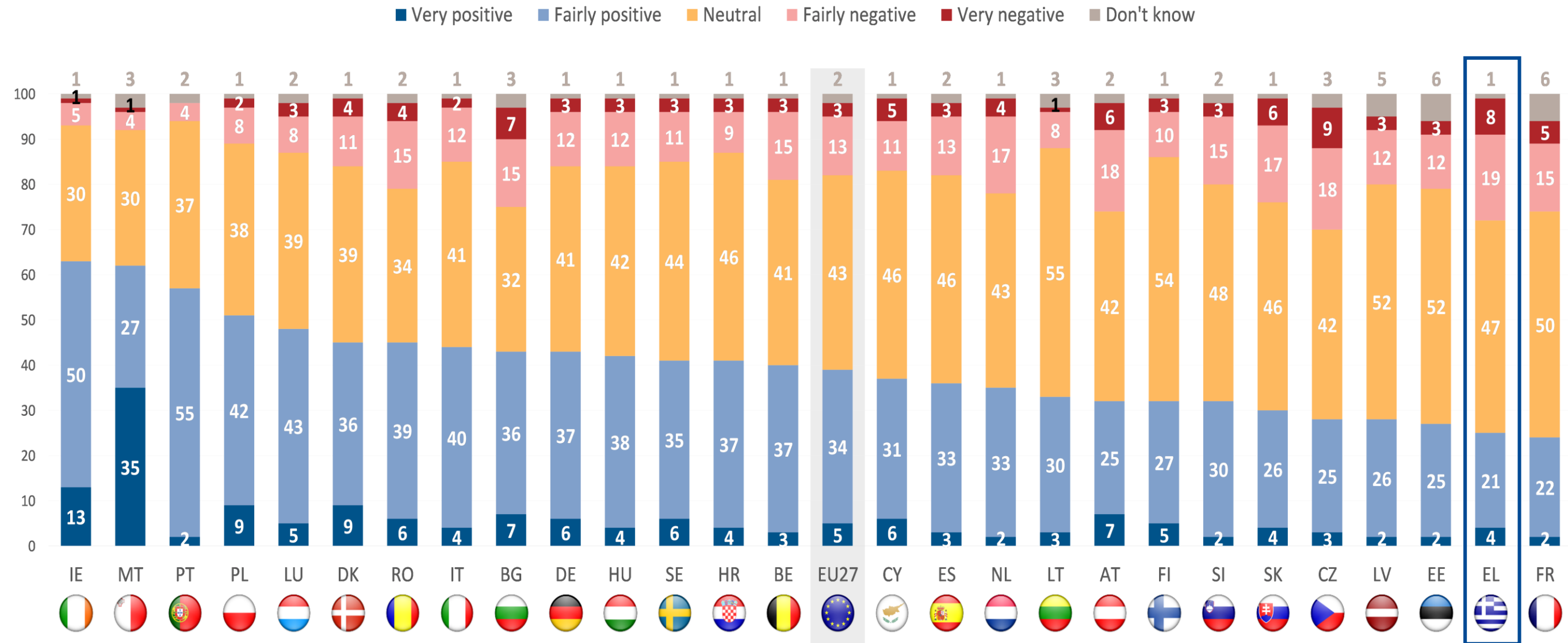
Στην Ελλάδα, η εικόνα του ΕΚ είναι κατά 14 μονάδες χαμηλότερη από τον μέσο όρο της ΕΕ και δεν παρουσιάζει ακόμη ανοδική τάση



Base: all respondents

Οι ερωτηθέντες στην Ιρλανδία (63%) και τη Μάλτα (62%) έχουν την πιο θετική εικόνα για το ΕΚ, ενώ η Ελλάδα βρίσκεται στην τελευταία θέση με 25% να έχει θετική εικόνα για το ΕΚ

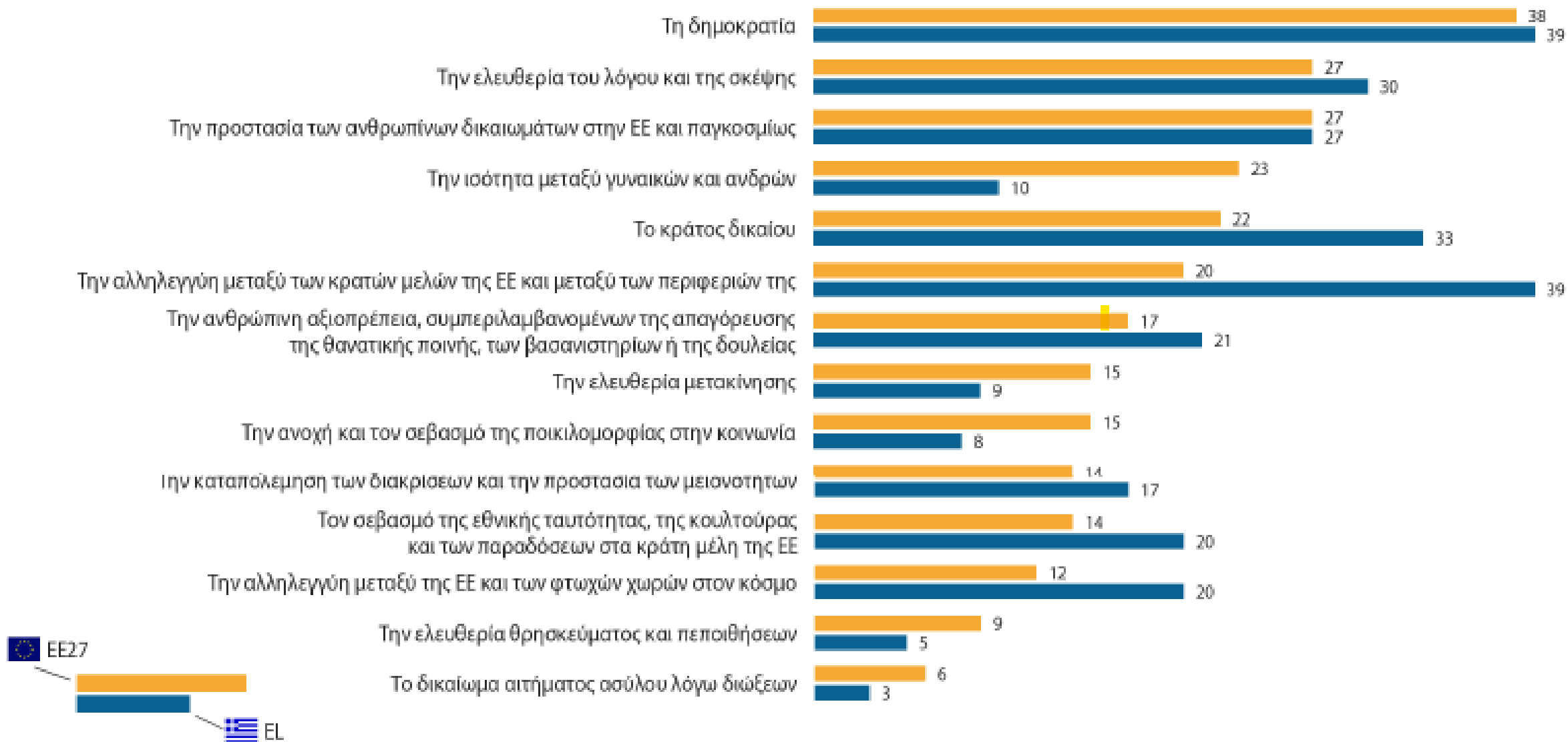
QA2 In general, do you have a very positive, fairly positive, neutral, fairly negative or very negative image of the European Parliament?
(%)



Base: all respondents

Η δημοκρατία (38%, +6 ποσοστιαίες μονάδες) είναι μακράν η πιο συχνά αναφερόμενη αξία που οι Ευρωπαίοι πιστεύουν ότι το Ευρωπαϊκό Κοινοβούλιο πρέπει να υπερασπιστεί κατά προτεραιότητα.

QA3 Κατά τη γνώμη σας, ποιες από τις ακόλουθες αξίες πρέπει να υπερασπιστεί κατά προτεραιότητα το Ευρωπαϊκό Κοινοβούλιο; (ΜΕΧΡΙ 3 ΑΠΑΝΤΗΣΕΙΣ)
(%)



Στην Ελλάδα, η δημοκρατία έρχεται πρώτη μαζί με την αλληλεγγύη μεταξύ των κρατών μελών της ΕΕ και των περιφερειών της (39%), ακολουθούμενη από το κράτος δικαίου (33%).

Base: all respondents

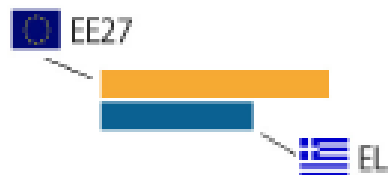
Σε επίπεδο ΕΕ κύριες πολιτικές προτεραιότητες για το ΕΚ θα πρέπει να είναι η καταπολέμηση της φτώχειας και του κοινωνικού αποκλεισμού (38%), η δημόσια υγεία (35%), η δημοκρατία και το κράτος δικαίου (32%).

QA4ab Σε ποιο από τα παρακάτω θέματα θα θέλατε να δώσει προτεραιότητα το Ευρωπαϊκό Κοινοβούλιο; Πρώτον; Και μετά; (ΜΕΧΡΙ 4 ΑΠΑΝΤΗΣΕΙΣ) (%)



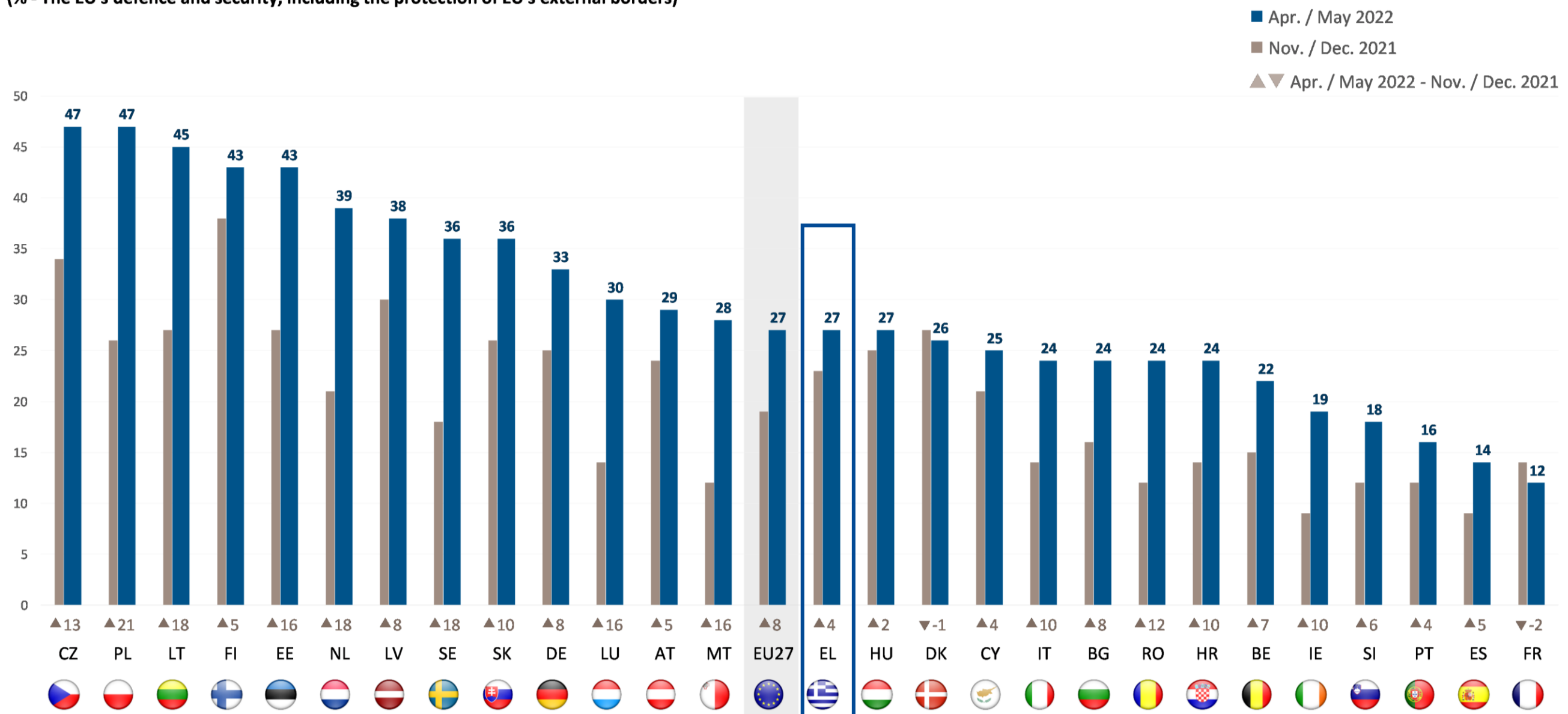
Για τους Έλληνες πολίτες, οι κύριες πολιτικές προτεραιότητες του ΕΚ θα πρέπει να είναι η στήριξη της οικονομίας και η δημιουργία θέσεων εργασίας (60%), η καταπολέμηση της φτώχειας και του κοινωνικού αποκλεισμού (59%) και η δημόσια υγεία (52%).

Base: all respondents



Σε όλα σχεδόν τα κράτη μέλη, τα αποτελέσματα για την άμυνα και την ασφάλεια της ΕΕ αυξήθηκαν από τον Νοέμβριο-Δεκέμβριο του 2021 (+ 4 ποσοστιαίες μονάδες στην Ελλάδα).

QA4ab Which of the following topics would you like to see addressed in priority by the European Parliament? Firstly? And then? (MAX. 3 ANSWERS)
 (% - The EU's defence and security, including the protection of EU's external borders)



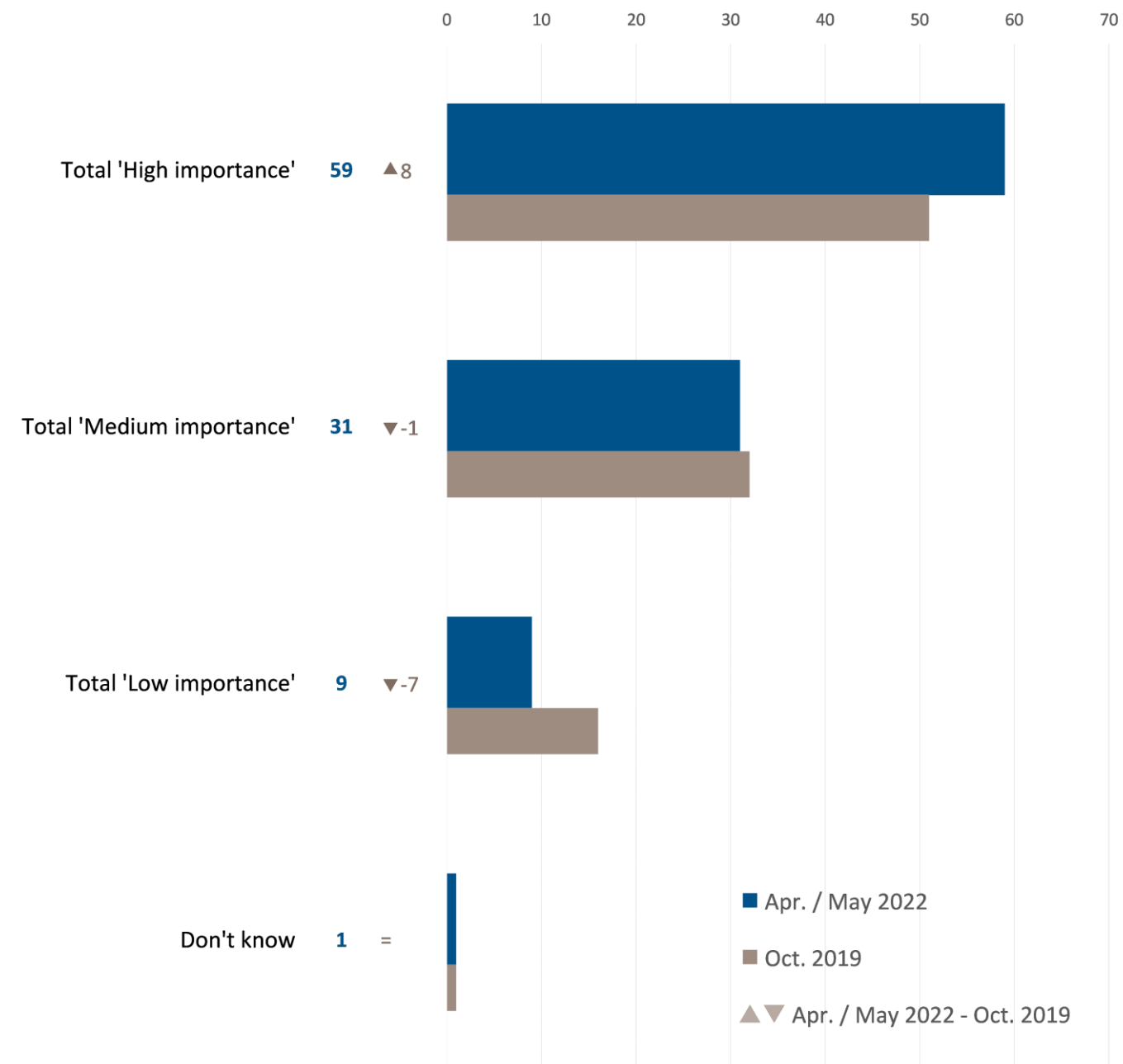
Base: all respondents

**Σημασία της ψήφου
και πιθανότητα ψήφου
στις ευρωεκλογές**

4

Η πλειοψηφία των Ευρωπαίων (59%) δηλώνει ότι έχει μεγάλη σημασία για αυτούς να ψηφίσουν στις ευρωεκλογές, αποτέλεσμα που έχει αυξηθεί σε μεγάλο βαθμό από τον Οκτώβριο του 2019 (+8 ποσοστιαίες μονάδες).

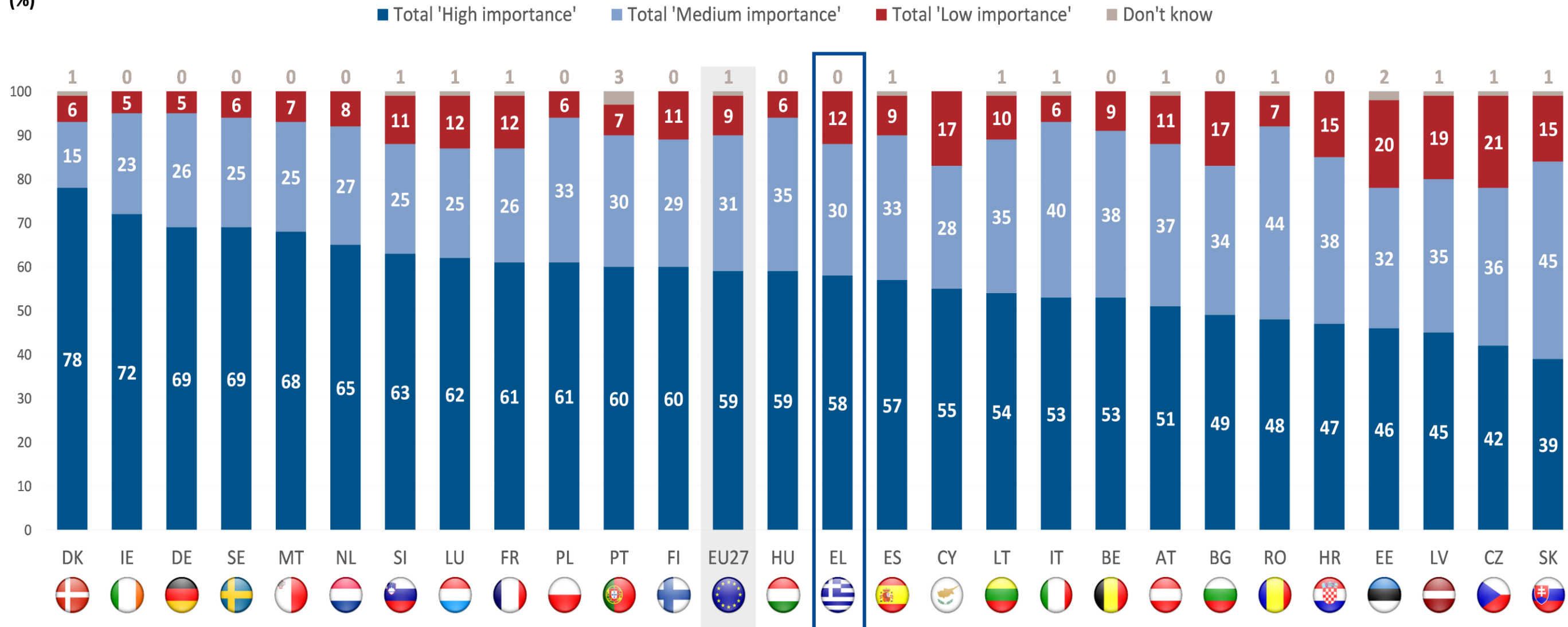
QA19a Please tell how important or not it is for you personally to vote in the European elections. Please use a scale from 1 to 10, when 1 means that voting is something that has no importance at all for you, and 10 means that voting is something you consider essential or that is a key duty for you as a citizen. The remaining numbers indicates something in between these two positions.
(% - EU27)



Base: all respondents

Σε 12 κράτη μέλη τουλάχιστον έξι στους δέκα συμμετέχοντες δηλώνουν ότι είναι πολύ σημαντικό για αυτούς να ψηφίσουν στις ευρωπαϊκές εκλογές - 58% στην Ελλάδα.

QA19a Please tell how important or not it is for you personally to vote in the European elections. Please use a scale from 1 to 10, when 1 means that voting is something that has no importance at all for you, and 10 means that voting is something you consider essential or that is a key duty for you as a citizen. The remaining numbers indicates something in between these two positions. (%)



Base: all respondents

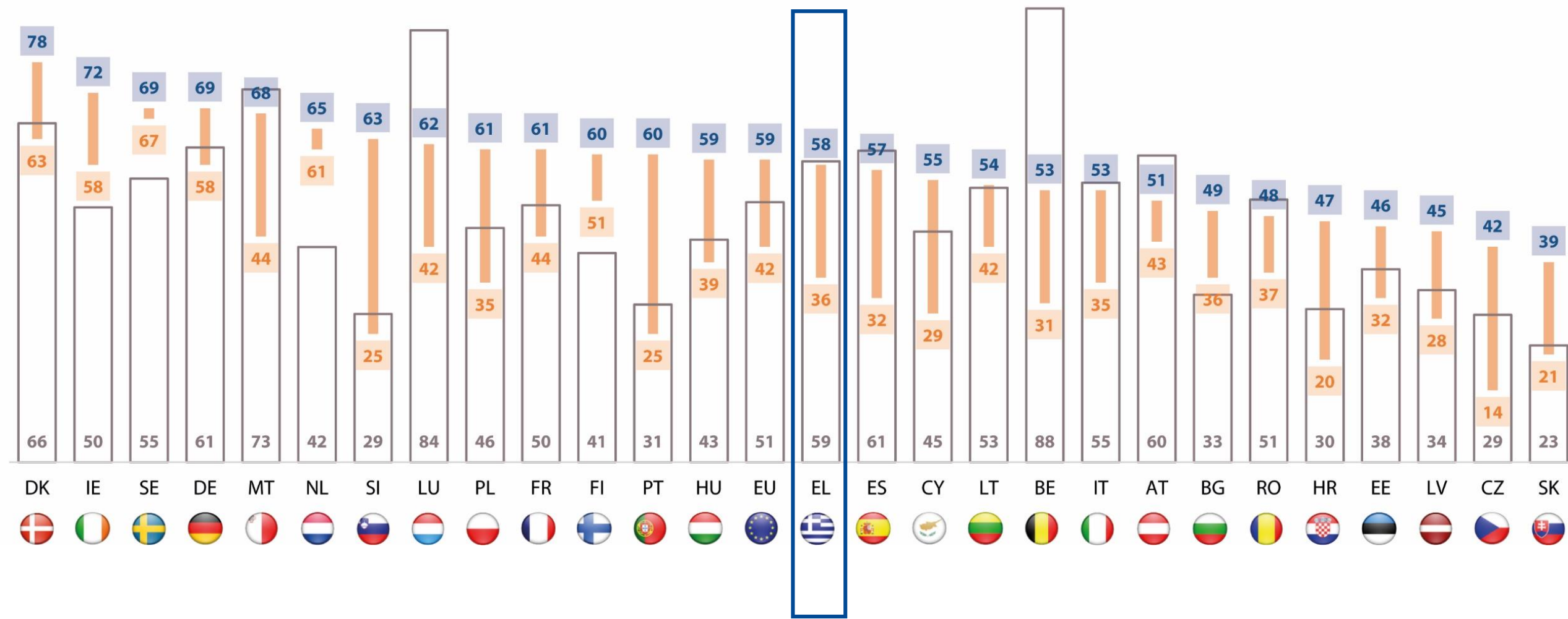
Η σημασία της συμμετοχής στις ευρωεκλογές έχει αυξηθεί σημαντικά στις περισσότερες χώρες σε σύγκριση με το 2017. Στην Ελλάδα, αυξήθηκε κατά 22 ποσοστιαίες μονάδες.

Voting in the European Elections is considered 'Important' (7-10 on a 10-point-scale)

2017 (Autumn) - two years before the European Elections

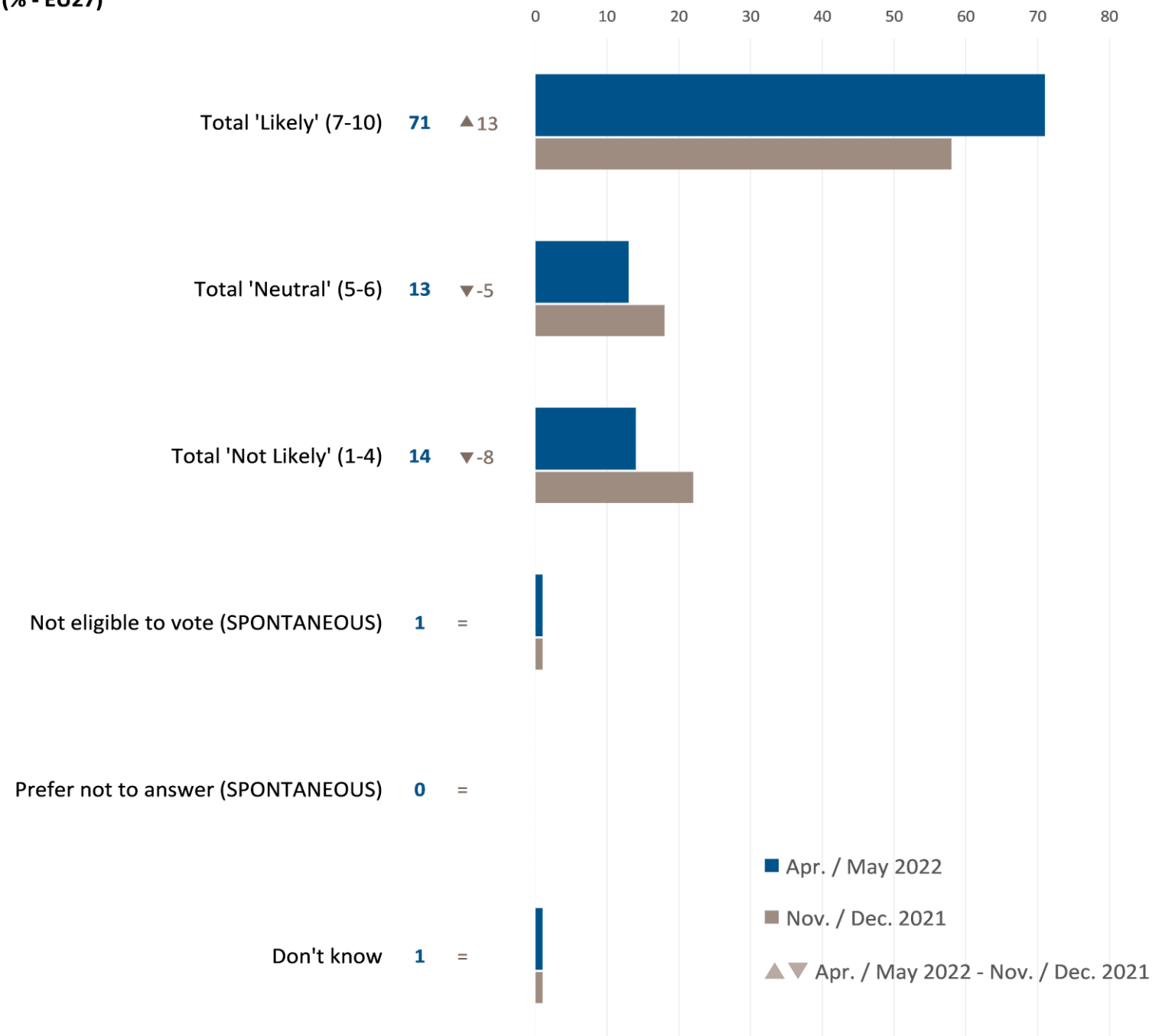
2022 (Spring) - two years before the European Elections

2019 European Parliament election turnout



Το 71% των Ευρωπαίων θα ψήφιζε πιθανότατα αν οι ευρωεκλογές διεξάγονταν την επόμενη εβδομάδα, αύξηση 13 ποσοστιαίων μονάδων από τον Νοέμβριο-Δεκέμβριο του 2021.

QA20 If the next European Parliament elections were to be held next week, how likely would you vote in these elections?
Please use a scale from 1 to 10, where '1' means "not at all likely" and '10' means "very likely".
(% - EU27)



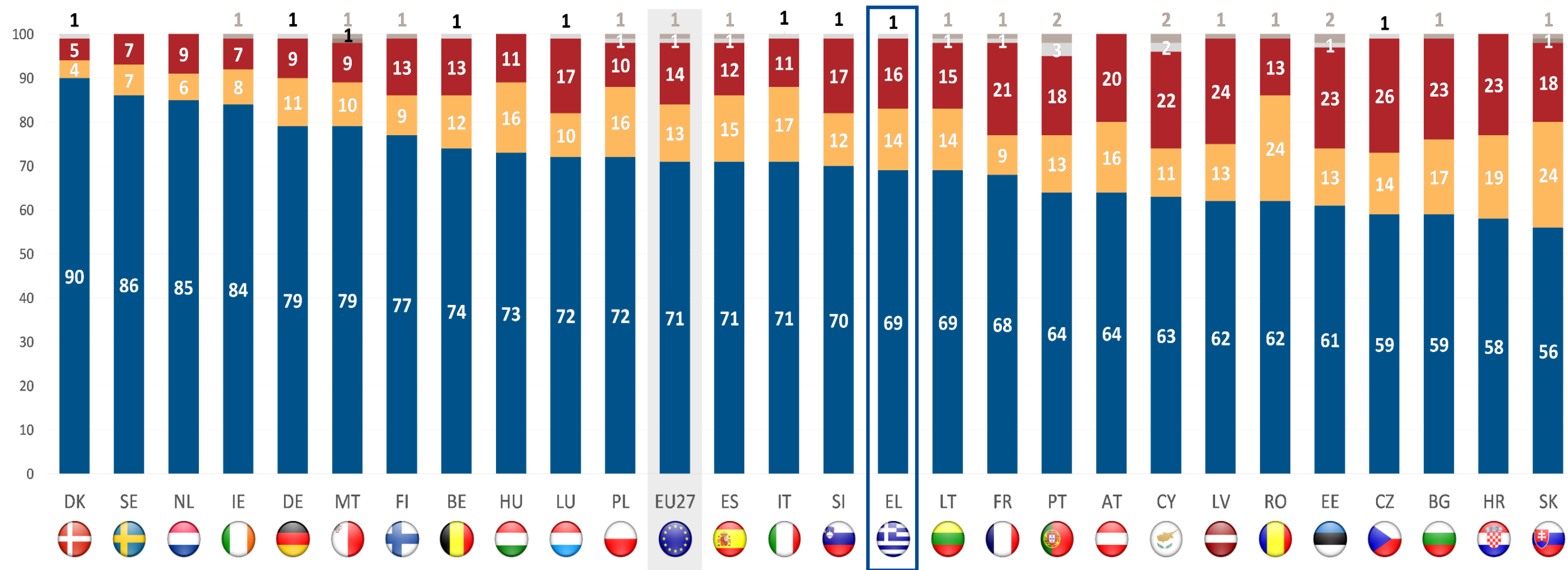
Base: all respondents

Πολύ υψηλά ποσοστά σε όλες τις χώρες δηλώνουν ότι πιθανότατα θα ψήφιζαν στις ευρωεκλογές αν αυτές διεξάγονταν την επόμενη εβδομάδα, από 90% στη Δανία έως 56% στη Σλοβακία. Η Ελλάδα βρίσκεται στη μέση με 69%.

QA20 If the next European Parliament elections were to be held next week, how likely would you vote in these elections? Please use a scale from 1 to 10, where '1' means "not at all likely" and '10' means "very likely".

(%)

■ Total 'Likely' (7-10) ■ Total 'Neutral' (5-6) ■ Total 'Not Likely' (1-4) ■ Not eligible to vote (SPONTANEOUS) ■ Prefer not to answer (SPONTANEOUS) ■ Don't know



Base: all respondents

Πηγές

EP Spring EB 2022: <https://europa.eu/eurobarometer/surveys/detail/2792>

EC April-May 2022 EB: <https://europa.eu/eurobarometer/surveys/detail/2694>

EP Autumn EB 2021: <https://europa.eu/eurobarometer/surveys/detail/2612>

EC Standard EB Winter 2020-2021: <https://europa.eu/eurobarometer/surveys/detail/2553>

EC Future of Europe 2018: <https://europa.eu/eurobarometer/surveys/detail/2217>

EP Autumn EB 2017: <https://europa.eu/eurobarometer/surveys/detail/2334>

Public Opinion Monitoring Unit | DG COMM

 public.opinion.monitoring@ep.europa.eu

 [@EP_trends](https://twitter.com/EP_trends)

 [Eurobarometer | EU](#) · [Eurobarometer | At your service \(EP\)](#)



European Parliament