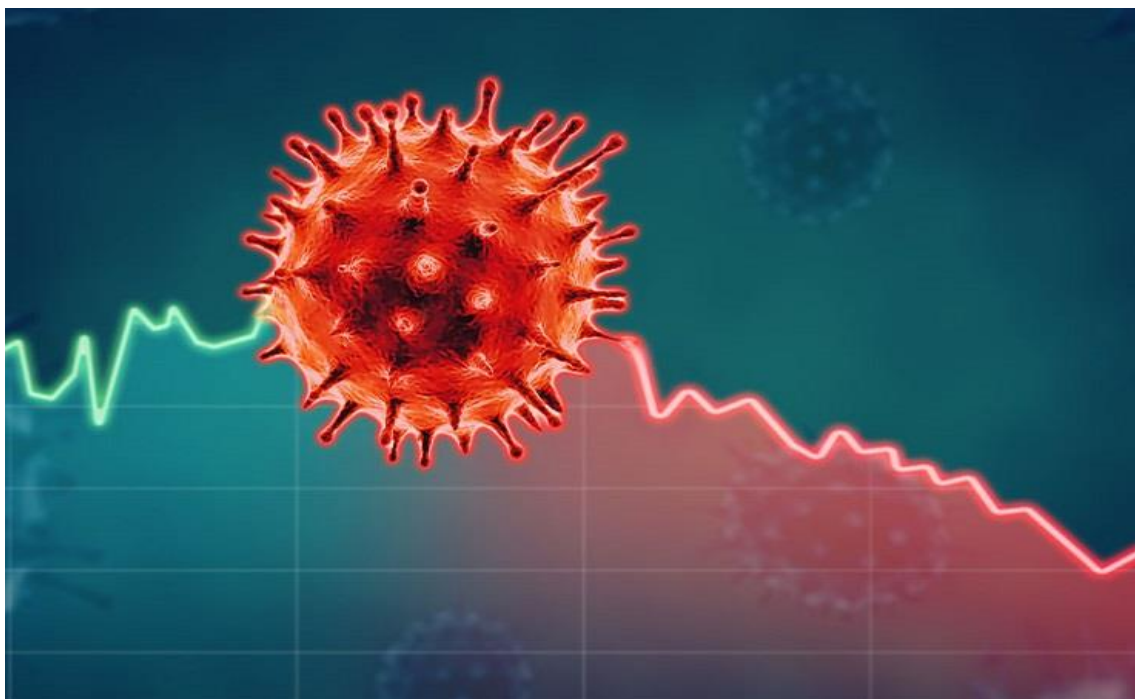




ΥΠΟΥΡΓΕΙΟ ΕΡΓΑΣΙΑΣ & ΚΟΙΝΩΝΙΚΩΝ ΥΠΟΘΕΣΕΩΝ



**ΡΟΕΣ ΜΙΣΘΩΤΗΣ ΑΠΑΣΧΟΛΗΣΗΣ
ΣΤΟΝ ΙΔΙΩΤΙΚΟ ΤΟΜΕΑ
ΣΕ ΠΕΡΙΒΑΛΛΟΝ ΚΟΡΩΝΟΪΟΥ**



ΦΕΒΡΟΥΑΡΙΟΣ 2022

**ΣΤΟΙΧΕΙΑ ΡΟΩΝ ΜΙΣΘΩΤΗΣ ΑΠΑΣΧΟΛΗΣΗΣ
ΣΤΟΝ ΙΔΙΩΤΙΚΟ ΤΟΜΕΑ ΜΗΝΟΣ ΦΕΒΡΟΥΑΡΙΟΥ 2022**

Το Υπουργείο Εργασίας & Κοινωνικών Υποθέσεων δημοσιοποιεί αναλυτικά στοιχεία και συγκριτικούς πίνακες που απεικονίζουν τις ροές μισθωτής απασχόλησης στον ιδιωτικό τομέα, όπως αυτές διαμορφώνονται στην αγορά εργασίας κατά το μήνα **Φεβρουάριο 2022**. Παρουσιάζονται συγκριτικά στοιχεία με το αντίστοιχο περσινό διάστημα, το ισοζύγιο ροών μισθωτής απασχόλησης στον ιδιωτικό τομέα ανά φύλο και ηλικιακή ομάδα, ανά περιφέρεια και περιφερειακή ενότητα, ανά κωδικό αριθμό οικονομικής δραστηριότητας με τα πέντε (5) υψηλότερα και τα πέντε (5) χαμηλότερα ισοζύγια, ενώ απεικονίζονται και τα επαγγέλματα που εμφανίζουν τα υψηλότερα ισοζύγια προσλήψεων-αποχωρήσεων. Επιπλέον, καταγράφονται οι νέες προσλήψεις ανά είδος σύμβασης εργασίας και οι μετατροπές συμβάσεων εργασίας (από πλήρη απασχόληση σε μερική και εκ περιτροπής), καθώς και τα στοιχεία των επιχειρησιακών συμβάσεων που κατατέθηκαν κατά το μήνα **Φεβρουάριο 2022**. Τα εν λόγω στοιχεία αντλήθηκαν από το Πληροφοριακό Σύστημα «**ΕΡΓΑΝΗ**», σύμφωνα και με τα προβλεπόμενα στην Υπουργική Απόφαση υπ' αριθμ. **5072/6 (ΦΕΚ 449Β'/25.02.2013)**, όπως τροποποιήθηκε και συμπληρώθηκε με τις υπ' αριθμ. **28153/126 (ΦΕΚ 2163Β'/30.08.2013¹)** και υπ' αριθμ. **29502/85 (ΦΕΚ 2390Β'/8.9.2014)** Υπουργικές Αποφάσεις.

Το Πληροφοριακό Σύστημα «**ΕΡΓΑΝΗ**» είχε ξεκινήσει την **01.03.2013** και καταγράφει με ηλεκτρονικό τρόπο τις ροές μισθωτής απασχόλησης στον ιδιωτικό τομέα της οικονομίας, αποτυπώνοντας, για πρώτη φορά, σε ζωντανό χρόνο και σε κάθε περιοχή της χώρας κρίσιμα στοιχεία της αγοράς εργασίας, ενώ μέχρι και τον Φεβρουάριο του 2013 η καταγραφή των στοιχείων αυτών γίνονταν χειρόγραφα. Για τους μήνες και τις περιόδους πριν την πλήρη εφαρμογή του Πληροφοριακού Συστήματος «**ΕΡΓΑΝΗ**» αξιοποιούνται τα σχετικά δεδομένα του Οργανισμού Απασχόλησης Εργατικού Δυναμικού (ΟΑΕΔ). Επιπρόσθετα, παρουσιάζονται μηνιαία στοιχεία που αφορούν στις ροές προσλήψεων-αποχωρήσεων που κατατέθηκαν με χειρόγραφο τρόπο (εκπρόθεσμες υποβολές – ειδικές κατηγορίες επιχειρήσεων) στις περιφερειακές υπηρεσίες του ΟΑΕΔ από 01.02.2022 έως και 28.02.2022 (βλ. πίνακα XV).

Πίνακας I

(σε θέσεις εργασίας)	Φεβρουάριος 2022	Φεβρουάριος 2021	Διαφορά (1 - 2)	Ιαν.-Φεβρ. 2022	Ιαν.-Φεβρ. 2021	Διαφορά (3-4)
	(1)	(2)		(3)	(4)	
I. Προσλήψεις	153.768	98.428	55.340	291.751	195.296	96.455
II. Αποχωρήσεις*	138.579	71.195	67.384	302.366	165.725	136.641
A. Καταγγελίες συμβάσεων αορίστου χρόνου και λήξεις συμβάσεων ορισμένου χρόνου	70.181	35.607	34.574	162.271	91.469	70.802
B. Οικειοθελείς αποχωρήσεις	68.398	35.588	32.810	140.095	74.256	65.839
III. Ισοζύγιο (I-II)	15.189	27.233	-12.044	-10.615	29.571	-40.186

***Σημείωση:** Με τον όρο «αποχωρήσεις» ή «απολύσεις» εννοούμε το σύνολο των α) καταγγελιών συμβάσεων αορίστου χρόνου και λήξεων συμβάσεων ορισμένου χρόνου και β) οικειοθελών αποχωρήσεων. Το ισοζύγιο προσλήψεων-αποχωρήσεων αναφέρεται και ως ισοζύγιο προσλήψεων – απολύσεων χάριν απλότητας.

¹ Σύμφωνα με την Απόφαση αυτή, κάθε εργοδότης που απασχολεί εργαζόμενο με σχέση εξαρτημένης εργασίας ιδιωτικού δικαίου υποχρεούται να υποβάλει ηλεκτρονικά στο ΠΣ «**ΕΡΓΑΝΗ**» τα αναφερόμενα στην ΥΑ έντυπα.

Όπως απεικονίζεται στον Πίνακα I, και προκύπτει από τα αποτελέσματα του Πληροφοριακού Συστήματος «ΕΡΓΑΝΗ», κατά το μήνα **Φεβρουάριο 2022** καταγράφεται **αύξηση της μισθωτής απασχόλησης** στον ιδιωτικό τομέα, καθώς προκύπτει **θετικό ισοζύγιο προσλήψεων – αποχωρήσεων κατά 15.189 θέσεις εργασίας**.

Συγκεκριμένα, σύμφωνα με τα στοιχεία των ροών μισθωτής απασχόλησης του **Φεβρουαρίου 2022**, οι αναγγελίες πρόσληψης ανήλθαν σε **153.768**, ενώ οι αποχωρήσεις σε **138.579**. Από τις **138.579** συνολικά αποχωρήσεις, οι **68.398** προήλθαν από οικειοθελείς αποχωρήσεις και οι **70.181** από καταγγελίες συμβάσεων αορίστου χρόνου ή λήξεις συμβάσεων ορισμένου χρόνου.

Από τη σύγκριση των στοιχείων των δύο μηνών, Φεβρουάριος 2022 και Φεβρουάριος 2021, προκύπτει αρνητική επίδοση κατά **-12.044** θέσεις εργασίας, για τον Φεβρουάριο 2022 (θετικό ισοζύγιο 15.189 θέσεων εργασίας) έναντι θετικού ισοζυγίου (27.233) τον Φεβρουάριο του 2021.

Αθροιστικά για την περίοδο **Ιανουάριος – Φεβρουάριος 2022**, οι αναγγελίες προσλήψεων ανήλθαν στις **291.751** θέσεις εργασίας και οι αποχωρήσεις έφτασαν τις **302.366**, εκ των οποίων οι **162.271** ήταν αποτέλεσμα καταγγελιών συμβάσεων αορίστου χρόνου ή λήξεων συμβάσεων ορισμένου χρόνου και οι **140.095** οικειοθελείς αποχωρήσεις.

Έτσι, **το ισοζύγιο των ροών μισθωτής απασχόλησης του πρώτου διμήνου του έτους 2022 διαμορφώνεται στις -10.615 θέσεις εργασίας** (βλ. πίνακα II και διάγραμμα IV).

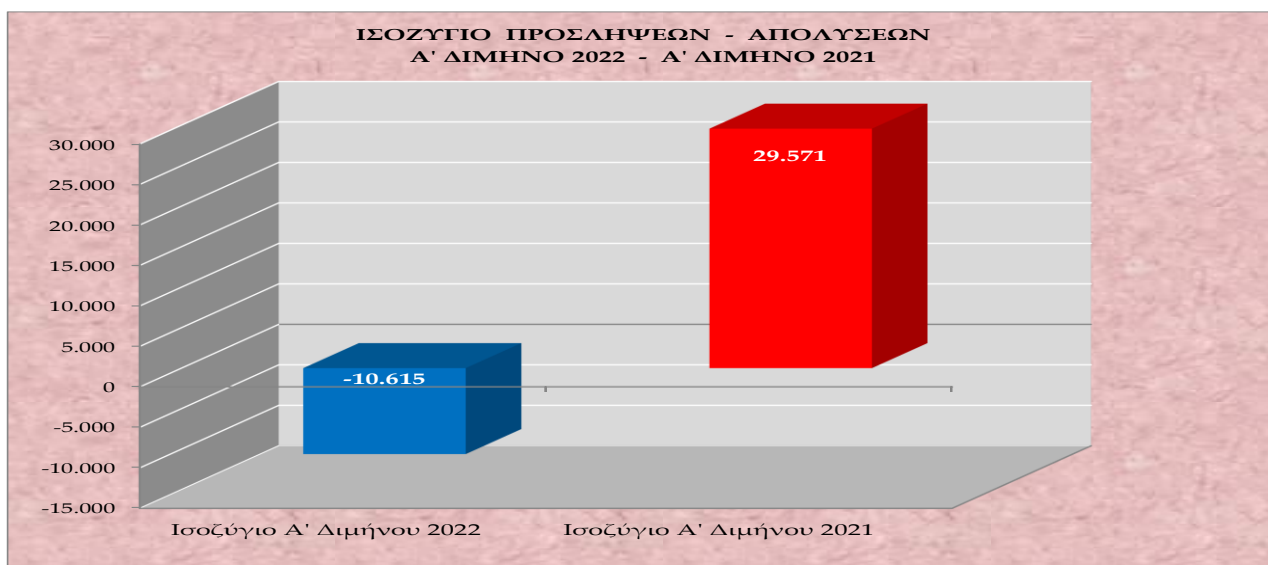
Θα πρέπει, επίσης, να σημειώσουμε ότι παράλληλα, με τις ηλεκτρονικές υποβολές εντύπων προσλήψεων – απολύσεων μέσω του Πληροφοριακού Συστήματος «ΕΡΓΑΝΗ» υπάρχει και ένα ιδιαίτερα μικρό ποσοστό επιχειρήσεων που προέβησαν αναγκαστικά σε χειρόγραφες υποβολές εντύπων στις περιφερειακές υπηρεσίες του ΟΑΕΔ, λόγω είτε περιπτώσεων εκπρόθεσμων υποβολών, στις οποίες επιβάλλονται και τα προβλεπόμενα πρόστιμα, είτε ειδικών ελάχιστων περιπτώσεων επιχειρήσεων που αδυνατούν να υποβάλλουν τα στοιχεία ηλεκτρονικά. Το ισοζύγιο ροών μισθωτής απασχόλησης για αυτές τις συγκεκριμένες κατηγορίες επιχειρήσεων για το διάστημα από 01.02.2022 έως και 28.02.2022, σύμφωνα με τα στοιχεία του ΟΑΕΔ, διαμορφώνεται σε **-330** θέσεις εργασίας (βλ. πίνακα XIV).

Πίνακας II

(σε νέες θέσεις εργασίας)	Ισοζύγιο Ροών Φεβρουαρίου	Ισοζύγιο Ροών Ιανουαρίου-Φεβρουαρίου
2001	3.026	-9.505
2002	12.490	908
2003	7.800	-3.642
2004	9.789	-1.982
2005	1.655	-15.585
2006	5.585	-13.890
2007	5.728	-12.833
2008	5.285	-5.432
2009	-4.561	-31.125
2010	-1.308	-17.581
2011	-10.652	-39.647
2012	-13.024	-39.562
2013	-281	-17.788
2014	19.912	26.309
2015	15.124	5.851
2016	14.437	4.483
2017	24.938	-4.879
2018	16.628	86
2019	27.840	5.507
2020	24.867	7.549
2021	27.233	29.571
2022	15.189	-10.615

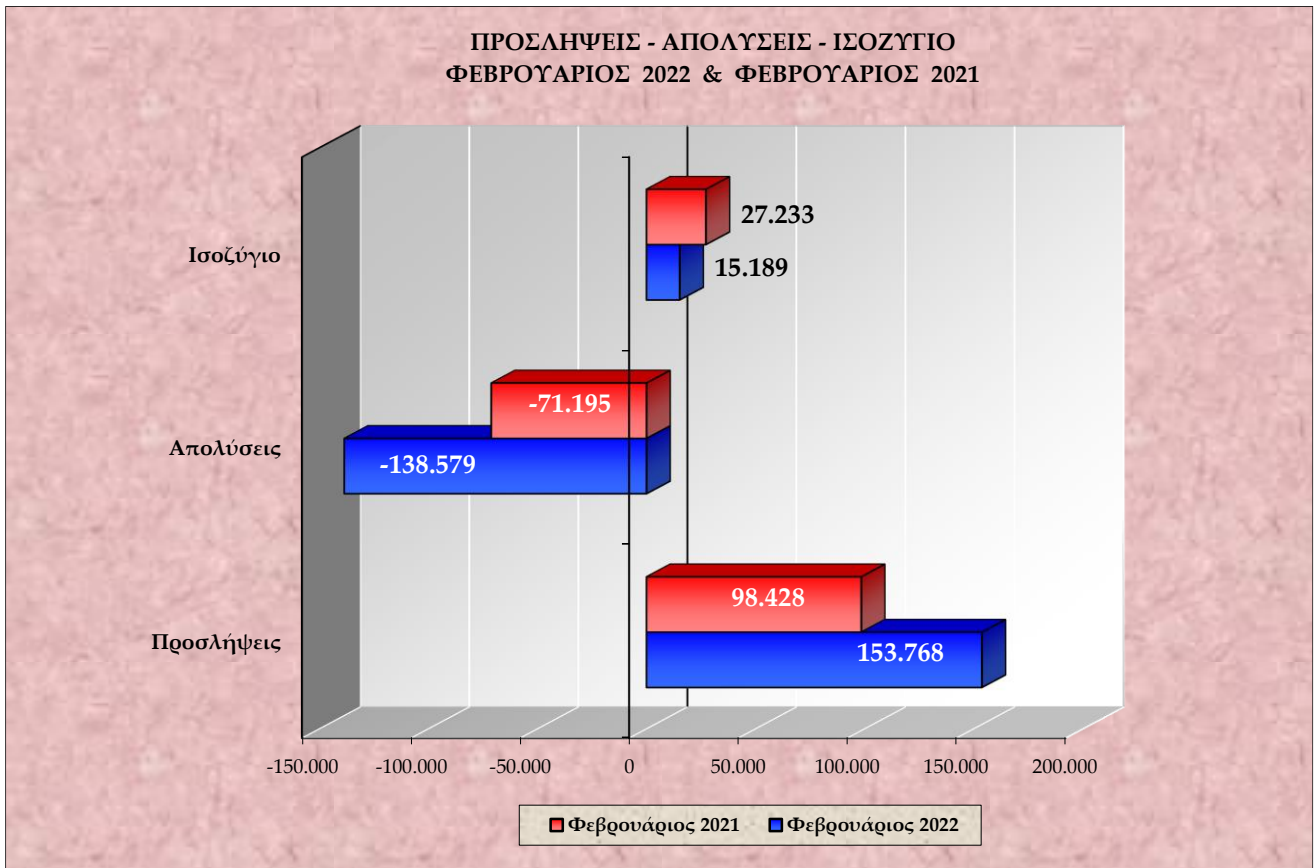
Στον πίνακα II καταγράφονται τα ισοζύγια ροών μισθωτής απασχόλησης μηνός **Φεβρουαρίου**, καθώς επίσης και τα ισοζύγια ροών μισθωτής απασχόλησης κατά το πρώτο δίμηνο κάθε έτους, για την περίοδο 2001 – 2022, με βάση και τα σχετικά στοιχεία από τον ΟΑΕΔ για την περίοδο πριν την εφαρμογή του πληροφοριακού συστήματος «ΕΡΓΑΝΗ».

Διάγραμμα I



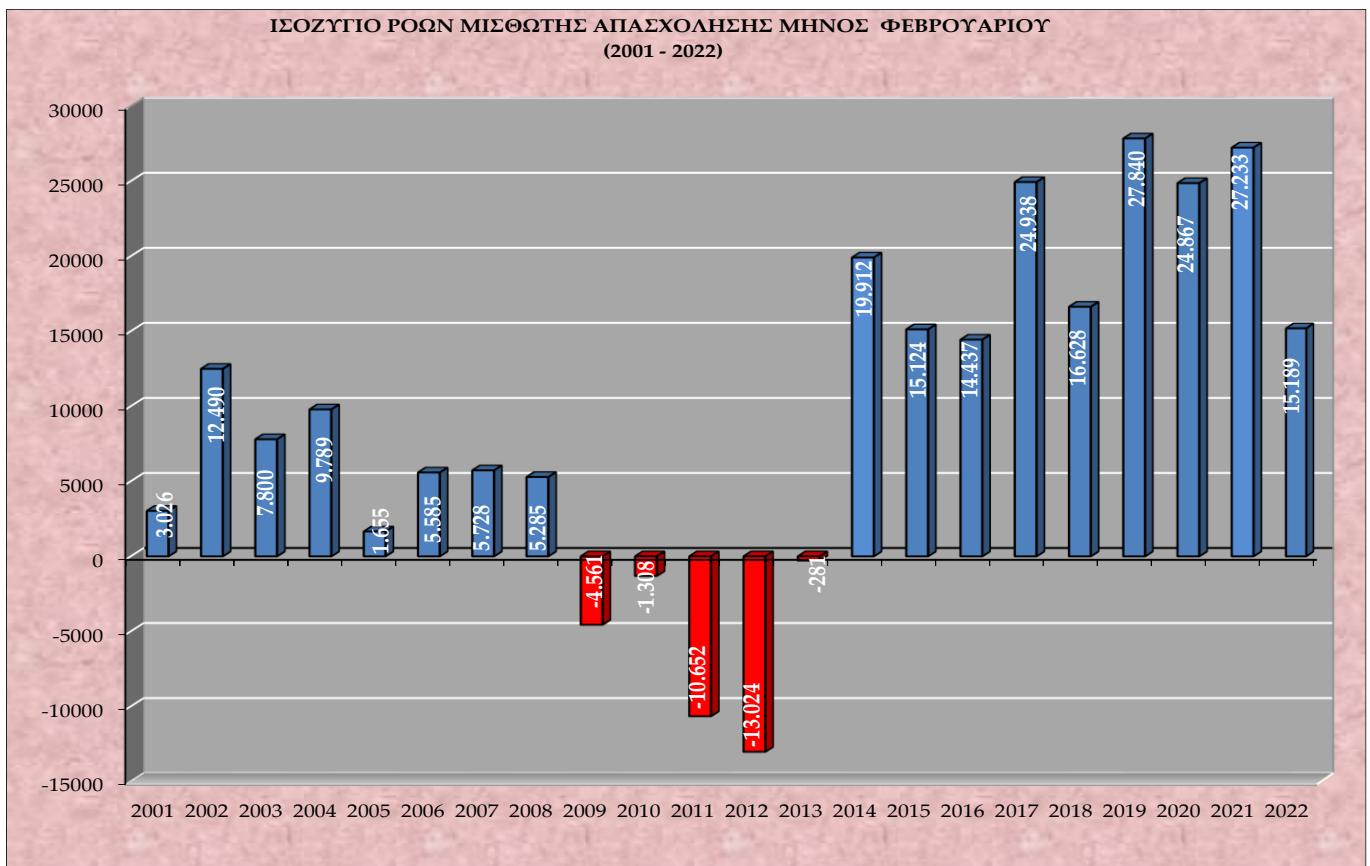
Στο **διάγραμμα I** αποτυπώνεται το ισοζύγιο προσλήψεων-απολύσεων Ιανουαρίου – Φεβρουαρίου 2022 σε σχέση με το ισοζύγιο Ιανουαρίου – Φεβρουαρίου 2021.

Διάγραμμα II



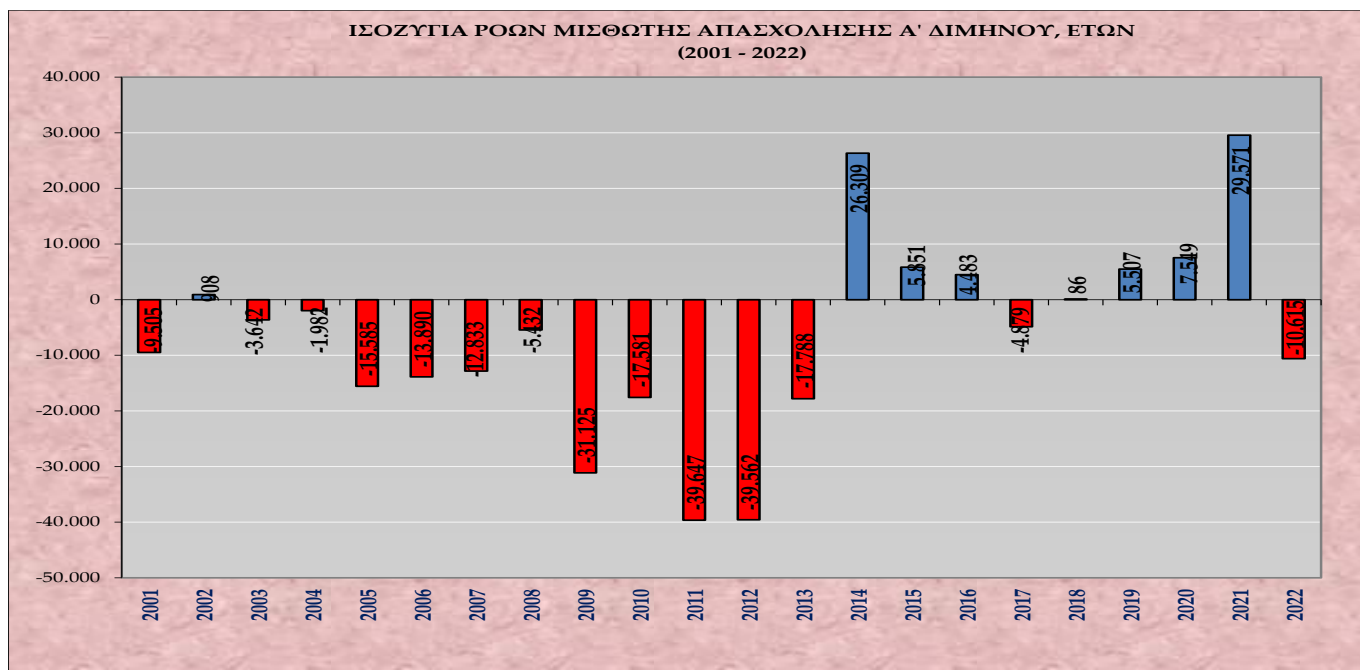
Στο **διάγραμμα II** αποτυπώνονται οι ροές μισθωτής απασχόλησης και το ισοζύγιο προσλήψεων-απολύσεων των μηνών Φεβρουαρίου 2022 και Φεβρουαρίου 2021.

Διάγραμμα III



Στο **διάγραμμα III** αποτυπώνεται το ισοζύγιο ροών μισθωτής απασχόλησης μηνός Φεβρουαρίου για τα έτη 2001 – 2022.

Διάγραμμα IV



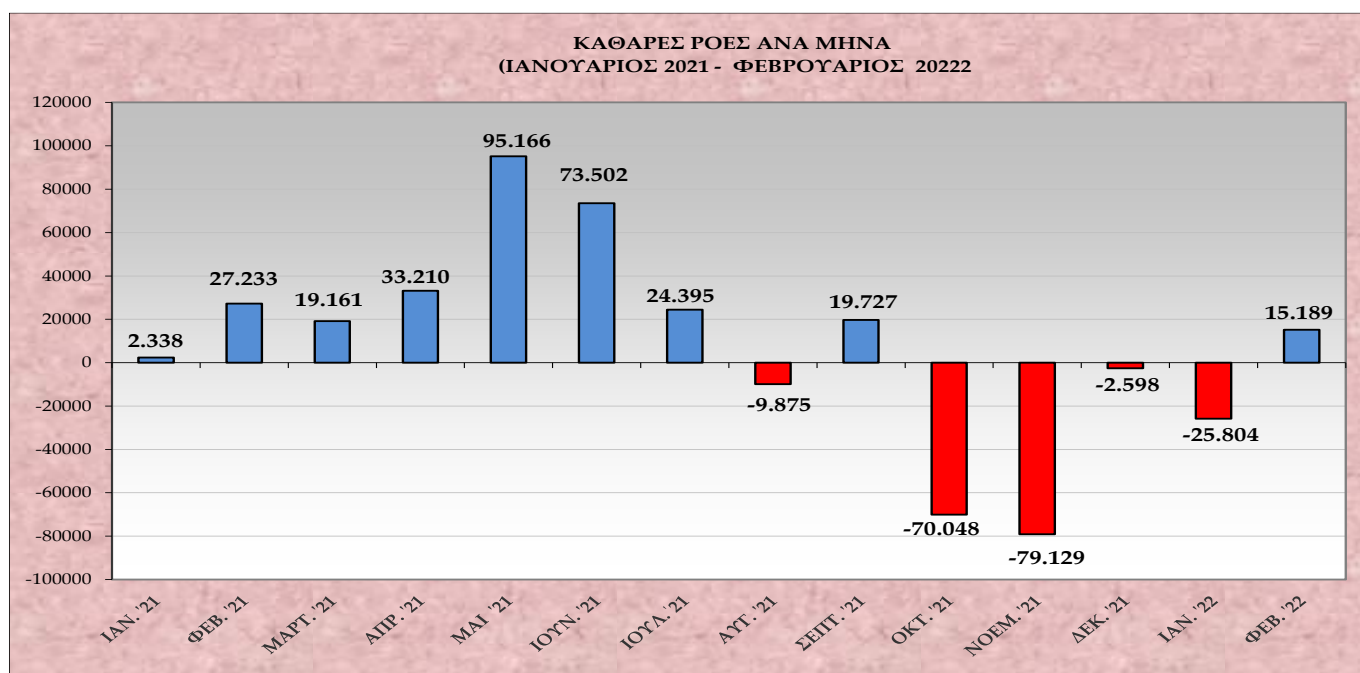
Στο **διάγραμμα IV** αποτυπώνεται το ισοζύγιο ροών μισθωτής απασχόλησης Α' Διμήνου για τα έτη 2001 – 2022.

Πίνακας III

ΚΑΘΑΡΕΣ ΡΟΕΣ	ΙΑΝ.	ΦΕΒ.	ΜΑΡ.	ΑΠΡ.	ΜΑΙΟΣ	ΙΟΥΝ.	ΙΟΥΛ.	ΑΥΓ.	ΣΕΠΤ.	ΟΚΤ.	ΝΟΕΜ.	ΔΕΚ.
2021	2.338	27.233	19.161	33.210	95.166	73.502	24.395	-9.875	19.727	-70.048	-79.129	-2.598
2022	-25.804	15.189										

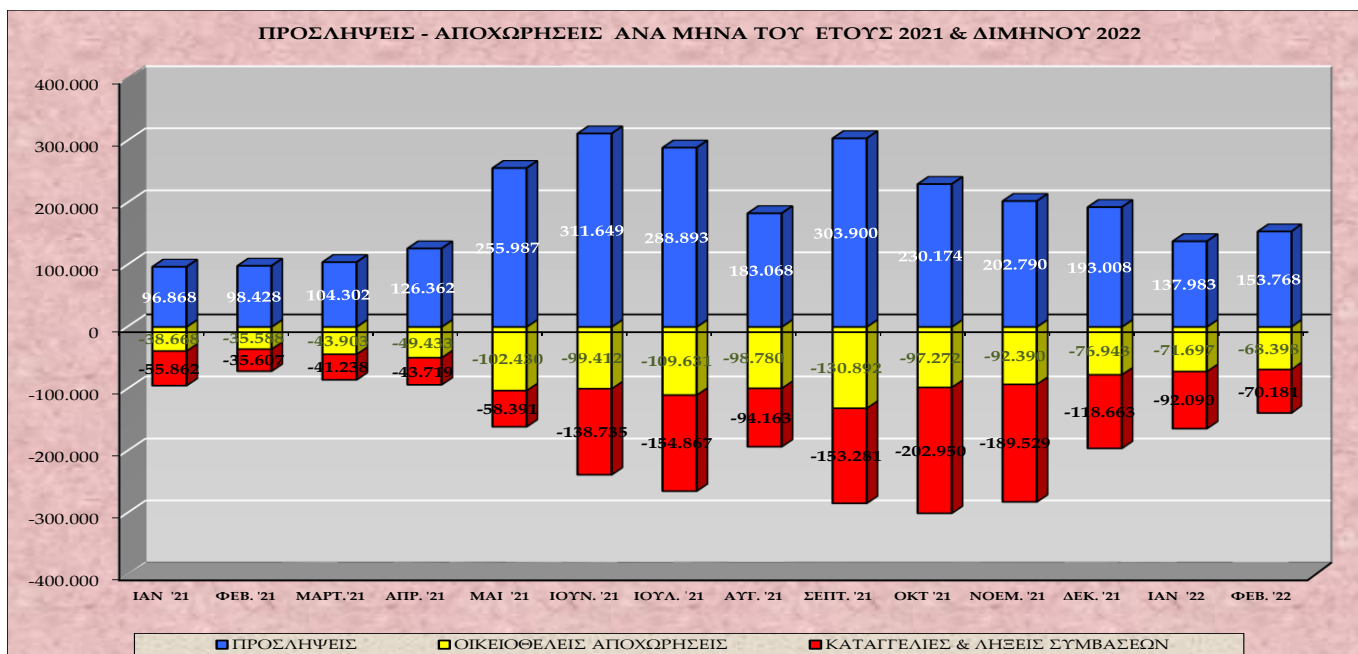
Στον **πίνακα III** καταγράφονται οι καθαρές ροές μισθωτής απασχόλησης ανά μήνα του έτους 2021 και Α' διμήνου 2022.

Διάγραμμα V



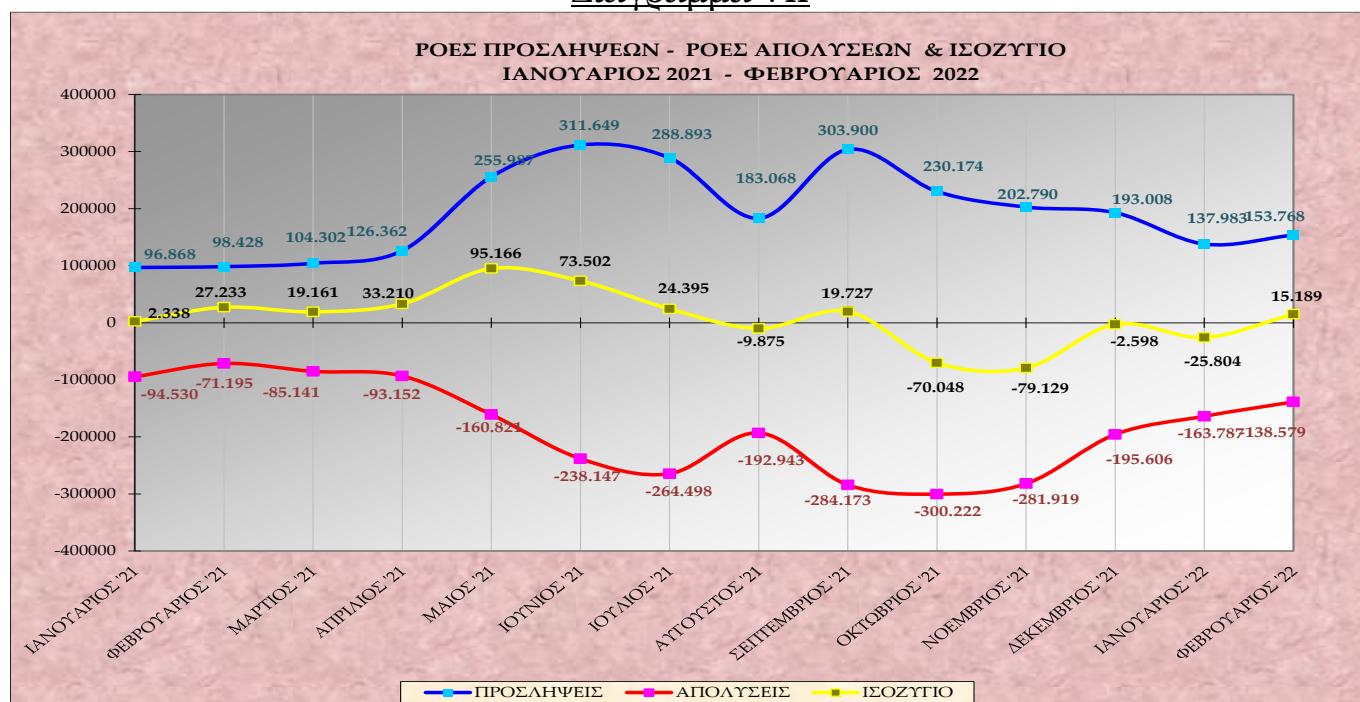
Στο **διάγραμμα V** αποτυπώνονται οι καθαρές ροές μισθωτής απασχόλησης (ισοζύγιο προσλήψεων – αποχωρήσεων) ανά μήνα του έτους 2021 και Α' διμήνου 2022.

Διάγραμμα VI



Στο **διάγραμμα VI** αποτυπώνονται οι προσλήψεις, οι καταγγελίες και λήξεις συμβάσεων, καθώς και οι οικειοθελείς αποχωρήσεις ανά μήνα του έτους 2021 και Α' διμήνου 2022.

Διάγραμμα VII



Στο **διάγραμμα VII** αποτυπώνονται οι ροές προσλήψεων – απολύσεων και το ισοζύγιο ανά μήνα για την περίοδο Ιανουάριος 2021 – Φεβρουάριος 2022.

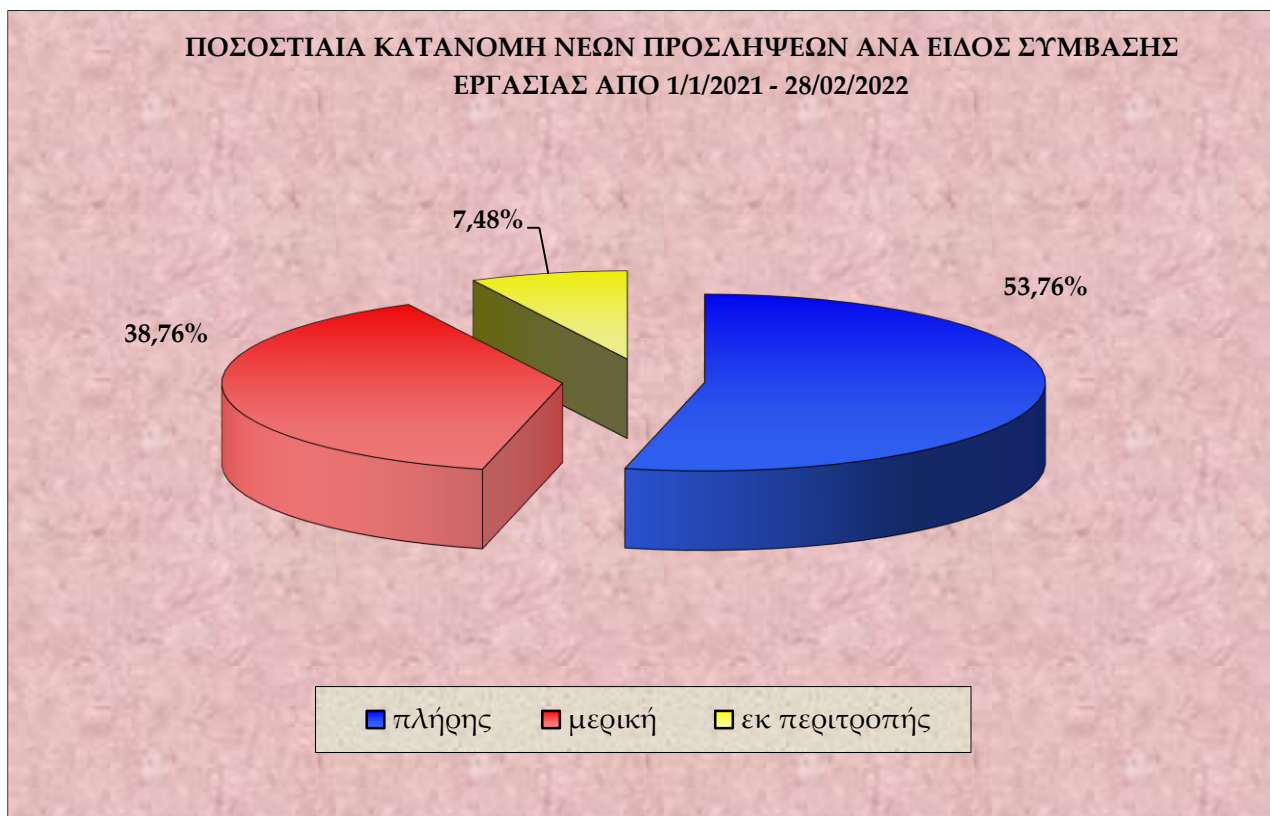
Πίνακας IV

ΜΗΝΑΣ	ΠΡΟΣΛΗΨΕΙΣ ΑΝΑ ΕΙΔΟΣ ΣΥΜΒΑΣΗΣ ΕΡΓΑΣΙΑΣ ΑΠΟ 01.01.2021 ΕΩΣ 28.02.2022			
	ΠΛΗΡΗΣ ΑΠΑΣΧΟΛΗΣΗ	ΜΕΡΙΚΗ ΑΠΑΣΧΟΛΗΣΗ	ΕΚ ΠΕΡΙΤΡΟΠΗΣ ΑΠΑΣΧΟΛΗΣΗ	ΣΥΝΟΛΟ ΠΡΟΣΛΗΨΕΩΝ
ΙΑΝΟΥΑΡΙΟΣ 2021	64.813	28.466	3.589	96.868
ΦΕΒΡΟΥΑΡΙΟΣ 2021	63.415	30.708	4.305	98.428
ΜΑΡΤΙΟΣ 2021	66.732	32.640	4.930	104.302

ΑΠΡΙΛΙΟΣ 2021	73.942	44.920	7.500	126.362
ΜΑΙΟΣ 2021	149.414	89.717	16.856	255.987
ΙΟΥΝΙΟΣ 2021	170.278	119.805	21.566	311.649
ΙΟΥΛΙΟΣ 2021	147.668	115.298	25.927	288.893
ΑΥΓΟΥΣΤΟΣ 2021	92.826	74.197	16.045	183.068
ΣΕΠΤΕΜΒΡΙΟΣ 2021	144.095	137.115	22.690	303.900
ΟΚΤΩΒΡΙΟΣ 2021	106.971	102.240	20.963	230.174
ΝΟΕΜΒΡΙΟΣ 2021	102.726	82.919	17.145	202.790
ΔΕΚΕΜΒΡΙΟΣ 2021	97.331	76.501	19.176	193.008
ΣΥΝΟΛΟ 2021	1.280.211	934.526	180.692	2.395.429
ΙΑΝΟΥΑΡΙΟΣ 2022	84.249	46.487	7.247	137.983
ΦΕΒΡΟΥΑΡΙΟΣ 2022	80.007	60.631	13.130	153.768
ΣΥΝΟΛΟ 1/1/2021 - 28/2/2022	1.444.467	1.041.644	201.069	2.687.180

Στον **πίνακα IV** καταγράφονται οι νέες προσλήψεις, ανά είδος σύμβασης εργασίας από 01.01.2021 έως 28.02.2022.

Διάγραμμα VIII



Στο **διάγραμμα VIII** αποτυπώνεται η ποσοστιαία κατανομή των νέων προσλήψεων ανά είδος σύμβασης εργασίας, για την περίοδο 01.01.2021 – 28.02.2022.

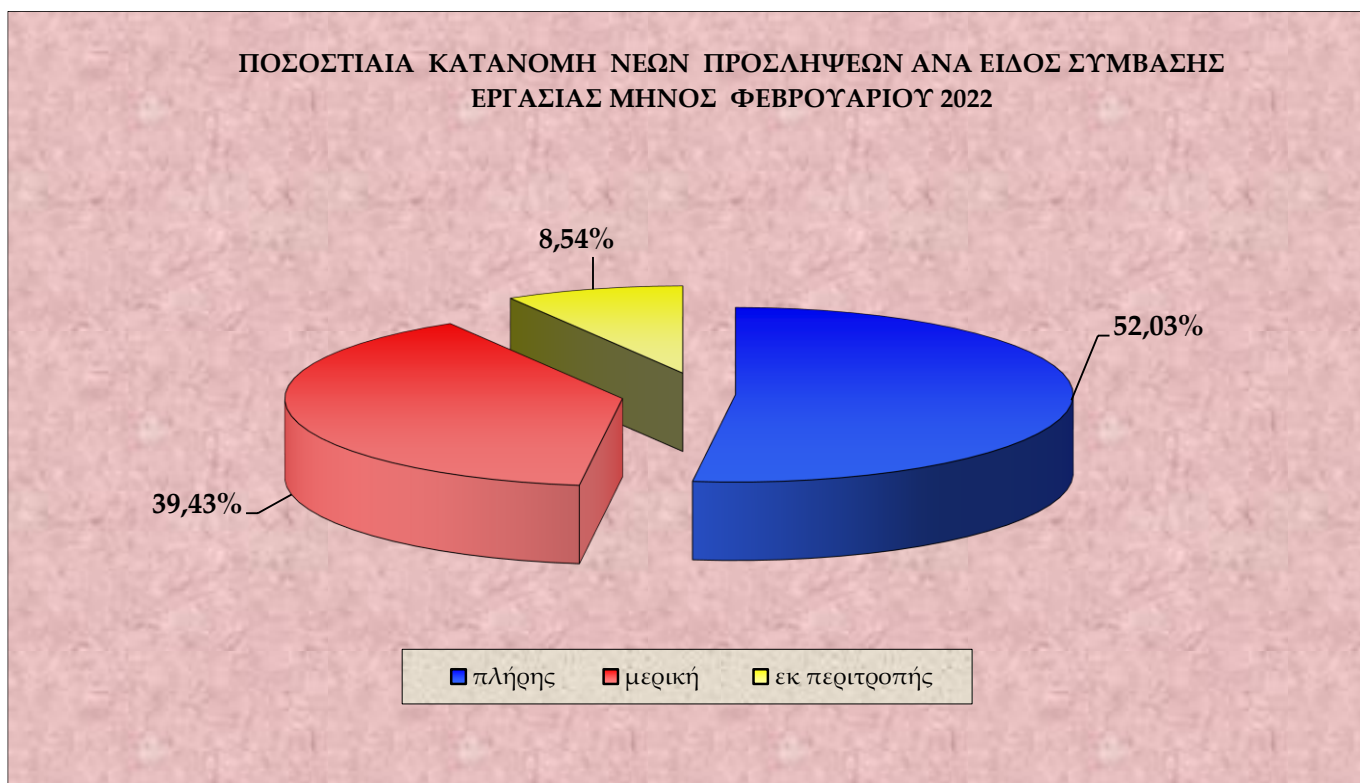
Πίνακας V

ΗΜΕΡΕΣ	Ε3 (α) (Αναγγελίες Πρόσληψης Πλήρους Απασχόλησης)	Ε3 (β) (Αναγγελίες Πρόσληψης Μερικής Απασχόλησης)	Ε3 (γ) (Αναγγελίες Πρόσληψης Περιτροπής Απασχόλησης)	Ε3 ΣΥΝΟΛΟ Αναγγελιών Πρόσληψης (α+β+γ)	Ε5 (Αναγγελίες Οικειοθελούς Αποχώρησης)	Ε6 (Καταγγελίες Συμβάσεων Αορίστου Χρόνου)	Ε7 (Λήξεις Συμβάσεων Ορισμένου Χρόνου)	Ε5+Ε6+Ε7 ΣΥΝΟΛΟ Αποχωρήσεων	ΙΣΟΖΥΓΙΟ Ε3 - (Ε5+Ε6+Ε7)
1/2/2022	6.446	3.282	531	10.259	4.836	1.807	4.969	11.612	-1.353
2/2/2022	2.930	2.126	471	5.527	3.889	1.315	2.565	7.769	-2.242
3/2/2022	2.745	2.362	736	5.843	3.866	1.337	1.824	7.027	-1.184
4/2/2022	3.783	3.978	1.000	8.761	4.379	1.222	1.654	7.255	1.506
5/2/2022	479	754	205	1.438	401	85	229	715	723
6/2/2022	511	250	97	858	188	34	213	435	423
7/2/2022	4.624	2.651	340	7.615	3.512	970	2.902	7.384	231
8/2/2022	3.012	2.097	387	5.496	3.282	877	1.647	5.806	-310
9/2/2022	2.863	1.959	387	5.209	2.661	849	1.163	4.673	536
10/2/2022	2.870	2.476	784	6.130	2.985	719	1.336	5.040	1.090
11/2/2022	4.143	4.060	1.043	9.246	2.981	775	1.228	4.984	4.262
12/2/2022	433	632	229	1.294	304	112	198	614	680
13/2/2022	407	291	81	779	177	29	345	551	228
14/2/2022	4.783	2.599	430	7.812	3.536	1.012	3.401	7.949	-137
15/2/2022	3.342	2.086	298	5.726	3.181	887	2.456	6.524	-798
16/2/2022	2.735	1.804	327	4.866	2.635	817	1.441	4.893	-27
17/2/2022	2.831	2.798	541	6.170	2.959	883	1.741	5.583	587
18/2/2022	3.809	4.230	1.127	9.166	2.713	986	1.424	5.123	4.043
19/2/2022	509	698	198	1.405	278	123	256	657	748
20/2/2022	359	279	68	706	145	48	291	484	222
21/2/2022	4.132	2.470	364	6.966	3.426	974	3.815	8.215	-1.249
22/2/2022	2.857	2.292	404	5.553	2.859	781	2.144	5.784	-231
23/2/2022	2.440	2.541	558	5.539	2.331	730	1.358	4.419	1.120
24/2/2022	2.796	3.101	785	6.682	2.337	650	1.576	4.563	2.119
25/2/2022	3.097	3.775	968	7.840	2.556	804	1.939	5.299	2.541
26/2/2022	613	888	269	1.770	316	111	372	799	971
27/2/2022	387	321	58	766	200	89	553	842	-76
28/2/2022	10.071	3.831	444	14.346	5.465	1.481	6.634	13.580	766
ΣΥΝΟΛΟ	80.007	60.631	13.130	153.768	68.398	20.507	49.674	138.579	15.189

Στον πίνακα V αποτυπώνονται αναλυτικά στοιχεία, σε ημερήσια βάση, για τις ροές μισθωτής απασχόλησης και το ισοζύγιο ροών από 01.02.2022 – 28.02.2022.

***Σημείωση:** Τα Ε3, Ε5, Ε6, Ε7 αφορούν στα αρχικά της ονομασίας των αντίστοιχων Εντύπων που υποβάλλονται από τους εργοδότες μέσω του Πληροφοριακού Συστήματος «ΕΡΓΑΝΗ» και αντιστοιχούν σε ηλεκτρονικά υποβαλλόμενες πράξεις. Συγκεκριμένα, ΕΝΤΥΠΟ 3 (Ε3): Αναγγελία πρόσληψης/ ΕΝΤΥΠΟ 5 (Ε5):Αναγγελία οικειοθελούς αποχώρησης μισθωτού/ ΕΝΤΥΠΟ 6 (Ε6): Καταγγελία σύμβασης εργασίας αορίστου χρόνου (με ή χωρίς προειδοποίηση) / ΕΝΤΥΠΟ 7 (Ε7): Βεβαίωση – Δήλωση εργοδότη για συμβάσεις ορισμένου χρόνου ή έργου.

Διάγραμμα ΙΧ



Στο **διάγραμμα ΙΧ** αποτυπώνεται η ποσοστιαία κατανομή των νέων προσλήψεων ανά είδος σύμβασης εργασίας, για το μήνα Φεβρουάριο 2022.

Πίνακας VI

Μετατροπές συμβάσεων εργασίας από πλήρη απασχόληση σε μερική απασχόληση	Μετατροπές συμβάσεων εργασίας από πλήρη απασχόληση σε εκ περιτροπής απασχόληση με συμφωνία εργαζόμενου και εργοδότη	Μετατροπές συμβάσεων εργασίας από πλήρη απασχόληση σε εκ περιτροπής απασχόληση με μονομερή απόφαση του εργοδότη
2.363	727	208

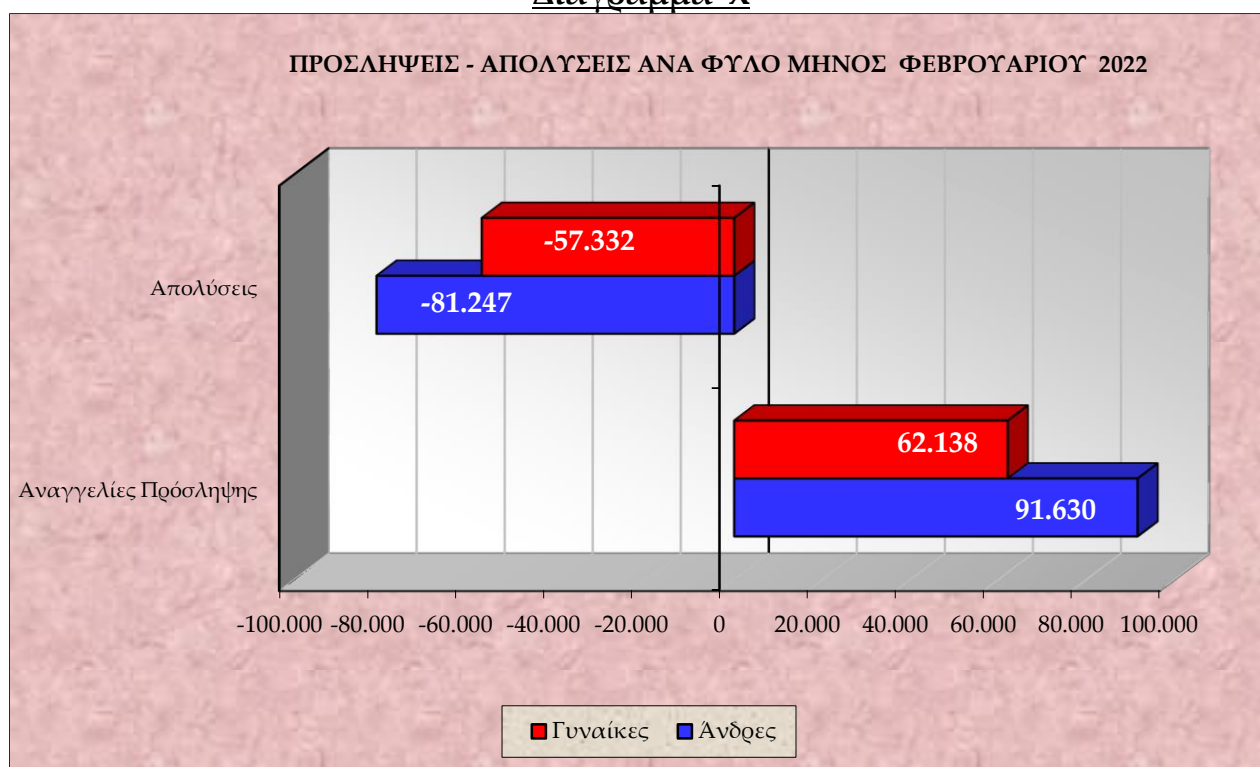
Στον **πίνακα VI** καταγράφονται οι συμβάσεις πλήρους απασχόλησης, που μετατράπηκαν σε μερική και σε εκ περιτροπής απασχόληση (κατόπιν συμφωνίας εργαζόμενου – εργοδότη ή μονομερούς απόφασης του εργοδότη), κατά το μήνα Φεβρουάριο 2022.

Πίνακας VII

ΦΥΛΟ	Ε3 (Αναγγελίες Πρόσληψης)	Ε5 (Αναγγελίες Οικειοθελούς Αποχώρησης)	Ε6 (Καταγγελίες Συμβάσεων Αορίστου Χρόνου)	Ε7 (Λήξεις Συμβάσεων Ορισμένου Χρόνου)	ΣΥΝΟΛΟ ΑΠΟΧΩΡΗΣΕΩΝ Ε5+Ε6+Ε7	ΙΣΟΖΥΓΙΟ Ε3-(Ε5+Ε6+Ε7)
Άνδρες	91.630	40.760	11.555	28.932	81.247	10.383
Γυναίκες	62.138	27.638	8.952	20.742	57.332	4.806
Σύνολο	153.768	68.398	20.507	49.674	138.579	15.189

Στον πίνακα VII καταγράφονται οι ροές και το ισοζύγιο ροών μισθωτής απασχόλησης, ανά φύλο για το μήνα Φεβρουάριο 2022.

Διάγραμμα X



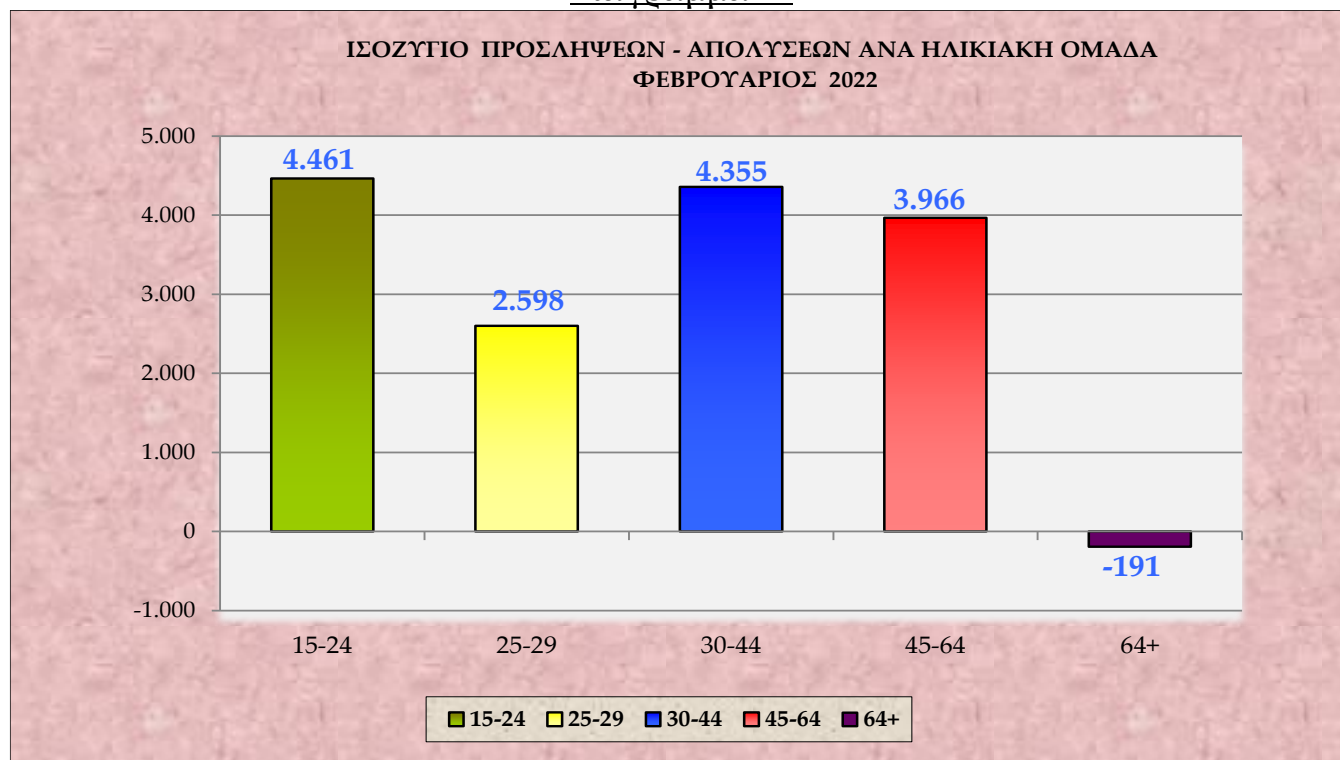
Στο διάγραμμα X αποτυπώνονται οι προσλήψεις – απολύσεις ανά φύλο για το μήνα Φεβρουάριο του έτους 2022.

Πίνακας VIII

ΗΛΙΚΙΑΚΗ ΟΜΑΔΑ	Ε3 (Αναγγελίες Πρόσληψης)	Ε5 (Αναγγελίες Οικειοθελούς Αποχώρησης)	Ε6 (Καταγγελίες Συμβάσεων Αορίστου Χρόνου)	Ε7 (Λήξεις Συμβάσεων Ορισμένου Χρόνου)	ΣΥΝΟΛΟ ΑΠΟΧΩΡΗΣΕΩΝ Ε5+Ε6+Ε7	ΙΣΟΖΥΓΙΟ Ε3-(Ε5+Ε6+Ε7)
15 - 24	26.453	13.416	2.158	6.418	21.992	4.461
25 - 29	26.261	13.319	3.034	7.310	23.663	2.598
30 - 44	57.567	25.769	7.980	19.463	53.212	4.355
45 - 64	41.932	15.206	6.985	15.775	37.966	3.966
64 +	1.555	688	350	708	1.746	-191
ΣΥΝΟΛΟ	153.768	68.398	20.507	49.674	138.579	15.189

Στον πίνακα VIII καταγράφονται οι ροές μισθωτής απασχόλησης και το ισοζύγιο ροών μισθωτής απασχόλησης ανά ηλικιακή ομάδα για το μήνα Φεβρουάριο 2022.

Διάγραμμα XI



Στο **διάγραμμα XI** αποτυπώνεται το ισοζύγιο προσλήψεων-απολύσεων ανά ηλικιακή ομάδα κατά το μήνα Φεβρουάριο 2022.

Πίνακας IX

ΔΡΑΣΤΗΡΙΟΤΗΤΑ	Ε3 (Αναγγελίες Πρόσληψης)	Ε5 (Αναγγελίες Οικειοθελούς Αποχώρησης)	Ε6 (Καταγγελίες Συμβάσεων Αορίστου Χρόνου)	Ε7 (Λήξεις Συμβάσεων Ορισμένου Χρόνου)	ΣΥΝΟΛΟ ΑΠΟΧ/ΣΕΩΝ Ε5+Ε6+Ε7	ΙΣΟΖΥΓΙΟ Ε3 - (Ε5+Ε6+Ε7)
Καταλύματα	5.136	1.041	406	1.204	2.651	2.485
Δραστηριότητες υπηρεσιών εστίασης	40.550	24.204	4.257	10.338	38.799	1.751
Χονδρικό εμπόριο	9.605	4.603	2.134	1.842	8.579	1.026
Δραστηριότητες ανθρώπινης υγείας	4.603	1.496	370	1.855	3.721	882
Φυτική και ζωική παραγωγή	1.230	302	117	217	636	594
Δραστηριότητες προγραμματισμού και ραδιοηλεκτρονικών εκπομπών	533	60	19	554	633	-100
Τυχερά παιχνίδια και στοιχήματα	574	394	183	103	680	-106
Δραστηριότητες παροχής προστασίας και έρευνας	2.545	1.039	443	1.224	2.706	-161
Δημιουργικές δραστηριότητες, τέχνες και διασκέδαση	1.885	625	112	1.414	2.151	-266
Βιομηχανία τροφίμων	5.269	2.550	1.196	1.934	5.680	-411

Στον **πίνακα IX** καταγράφονται οι Κωδικοί Αριθμοί Δραστηριότητας (ΚΑΔ) με τα πέντε (5) υψηλότερα θετικά και τα πέντε (5) υψηλότερα αρνητικά ισοζύγια προσλήψεων - απολύσεων μηνός Φεβρουαρίου 2022.

Πίνακας Χ

ΕΙΔΙΚΟΤΗΤΑ	Ε3 (Αναγγελίες Πρόσληψης)	Ε5 (Αναγγελίες Οικειοθελούς Αποχώρησης)	Ε6 (Καταγγελίες Συμβάσεων Αορίστου Χρόνου)	Ε7 (Λήξεις Συμβάσεων Ορισμένου Χρόνου)	ΣΥΝΟΛΟ ΑΠΟΧ/ΣΕΩΝ Ε5+Ε6+Ε7	ΙΣΟΖΥΓΙΟ Ε3 - (Ε5+Ε6+Ε7)
Υπάλληλοι γραφείου	19.803	8.220	3.403	4.684	16.307	3.496
Ανειδίκευτοι εργάτες	11.705	4.524	1.798	2.736	9.058	2.647
Μουσικοί, τραγουδιστές, χορευτές, ζογκλέρ και διάφοροι άλλοι καλλιτέχνες	11.234	2.440	238	5.964	8.642	2.592
Οικοδόμοι, εργάτες μικροεπισκευών κτιρίων (μερεμετάδες), υδραυλικοί και ηλεκτρολόγοι	2.343	641	268	339	1.248	1.095
Διδακτικό προσωπικό ιδιωτικών φροντιστηρίων, καθηγητές, δάσκαλοι, κλπ	2.601	397	42	1.248	1.687	914
Οδηγοί	5.811	3.024	885	1.331	5.240	571
Καθαριστές, συλλέκτες απορριμμάτων και γενικά προσωπικό καθαριότητας	5.414	1.942	785	2.193	4.920	494
Μάγειροι	5.000	2.939	682	1.004	4.625	375
Αποθηκάριοι	1.583	685	241	387	1.313	270
Καμαριέρες	572	106	53	152	311	261

Στον πίνακα Χ καταγράφονται τα δέκα επαγγέλματα, ανά Στατιστική Ταξινόμηση Επαγγελματών (ΣΤΕΠ), με τα υψηλότερα θετικά ισοζύγια προσλήψεων – απολύσεων, για το μήνα Φεβρουάριο του έτους 2022.

Πίνακας ΧΙ

ΠΕΡΙΦΕΡΕΙΑ	Αριθμός Επιχειρησιακών	Αριθμός Εργαζομένων	Ποσοστό Μεταβολής Μισθού (%)
Αν. Μακεδονίας & Θράκης	-	-	-
Αττικής	2	1.521	2,20%
Βορείου Αιγαίου	-	-	-
Δυτικής Ελλάδας	-	-	-
Δυτικής Μακεδονίας	-	-	-
Ηπείρου	-	-	-
Θεσσαλίας	1	77	1,00%
Ιονίων Νήσων	-	-	-
Κεντρικής Μακεδονίας	-	-	-
Κρήτης	-	-	-
Νοτίου Αιγαίου	-	-	-
Πελοποννήσου	-	-	-
Στερεάς Ελλάδας	-	-	-
ΣΥΝΟΛΟ	3	1.598	2,14%

Στον πίνακα ΧΙ παρουσιάζονται τα στοιχεία των επιχειρησιακών συμβάσεων που κατατέθηκαν, ανά περιφέρεια, κατά το μήνα Φεβρουάριο 2022 και προβλέπουν μεταβολή μισθού.

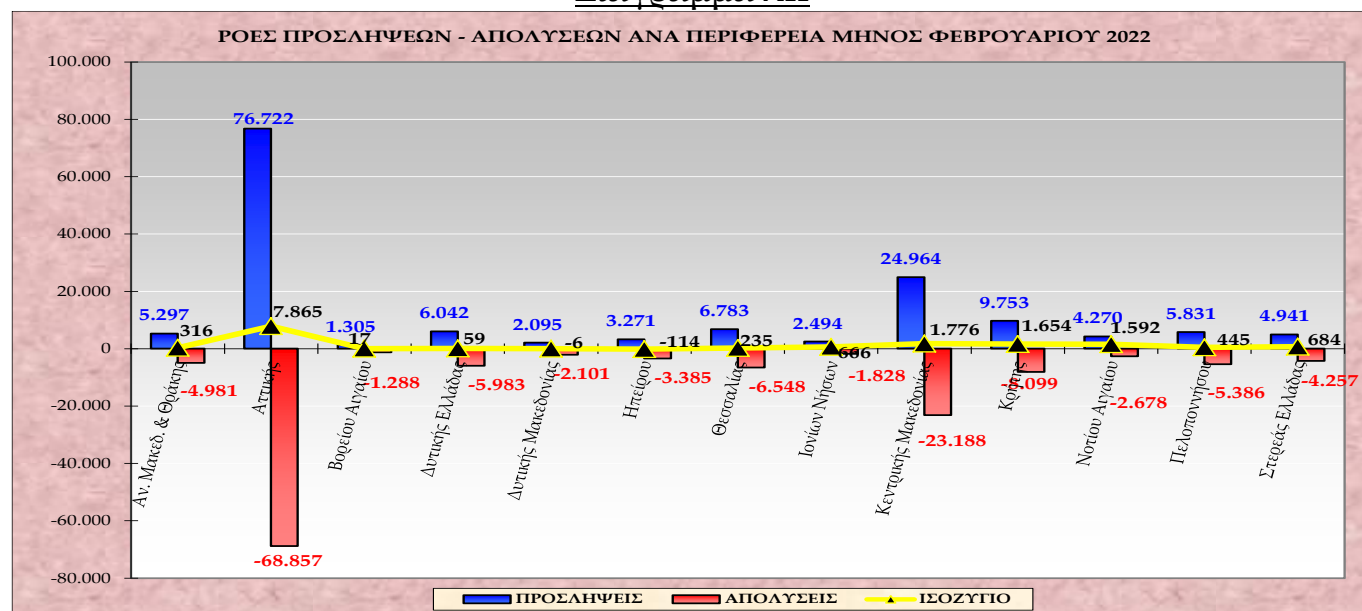
***Σημείωση:** Κατά το διάστημα 01.02.2022 – 28.02.2022, κατατέθηκαν στο «ΠΣ ΕΡΓΑΝΗ» τρεις (3) επιπλέον έγκυρες επιχειρησιακές συμβάσεις που αφορούσαν 4.411 εργαζόμενους, στις οποίες δεν υπήρξε καμία μεταβολή μισθού.

Πίνακας XII

ΠΕΡΙΦΕΡΕΙΑ	Ε3 (Αναγγελίες Πρόσληψης)	Ε5 (Αναγγελίες Οικειοθελούς Αποχώρησης)	Ε6 (Καταγγελίες Συμβάσεων Αορίστου Χρόνου)	Ε7 (Λήξεις Συμβάσεων Ορισμένου Χρόνου)	ΣΥΝΟΛΟ ΑΠΟΧ/ΣΕΩΝ Ε5+Ε6+Ε7	ΙΣΟΖΥΓΙΟ Ε3-(Ε5+Ε6+Ε7)
Αν. Μακεδ. & Θράκης	5.297	2.508	773	1.700	4.981	316
Αττικής	76.722	35.288	10.014	23.555	68.857	7.865
Βορείου Αιγαίου	1.305	589	171	528	1.288	17
Δυτικής Ελλάδας	6.042	2.887	873	2.223	5.983	59
Δυτικής Μακεδονίας	2.095	1.045	322	734	2.101	-6
Ηπείρου	3.271	1.476	318	1.591	3.385	-114
Θεσσαλίας	6.783	3.306	1.108	2.134	6.548	235
Ιονίων Νήσων	2.494	715	299	814	1.828	666
Κεντρικής Μακεδονίας	24.964	11.439	3.317	8.432	23.188	1.776
Κρήτης	9.753	3.371	1.079	3.649	8.099	1.654
Νοτίου Αιγαίου	4.270	1.074	565	1.039	2.678	1.592
Πελοποννήσου	5.831	2.525	892	1.969	5.386	445
Στερεάς Ελλάδας	4.941	2.175	776	1.306	4.257	684
ΣΥΝΟΛΟ	153.768	68.398	20.507	49.674	138.579	15.189

Στον πίνακα XII καταγράφονται οι ροές μισθωτής απασχόλησης και το ισοζύγιο, συνοπτικά ανά περιφέρεια για το μήνα Φεβρουάριο 2022.

Διάγραμμα XII



Στο διάγραμμα XII αποτυπώνονται οι ροές προσλήψεων – απολύσεων και το ισοζύγιο ανά περιφέρεια κατά το μήνα Φεβρουάριο 2022.

Στον πίνακα XIII που ακολουθεί καταγράφεται το ισοζύγιο ροών μισθωτής απασχόλησης από 01.02.2022 – 28.02.2022, ανά Περιφερειακή Ενότητα και αντίστοιχα στον πίνακα XIV καταγράφεται το ισοζύγιο ροών μισθωτής απασχόλησης από 01.01.2022 – 28.02.2022, ανά Περιφερειακή Ενότητα.

Πίνακας XIII

ΦΕΒΡΟΥΑΡΙΟΣ 2022 ΠΕΡΙΦΕΡΕΙΑ	ΠΕΡΙΦΕΡΕΙΑΚΗ ΕΝΟΤΗΤΑ	Ε3 (Αναγγελίες Πρόσληψης)	Ε5 (Αναγγελίες Οικειοθελούς Αποχώρησης)	Ε6 (Καταγγελίες Συμβάσεων Αορίστου Χρόνου)	Ε7 (Λήξεις Συμβάσεων Ορισμένου Χρόνου)	ΣΥΝΟΛΟ ΑΠΟΧ/ΣΕΩΝ Ε5+Ε6+Ε7	ΙΣΟΖΥΓΙΟ Ε3 -(Ε5+Ε6+Ε7)
<u>ΑΝΑΤΟΛΙΚΗΣ ΜΑΚΕΔΟΝΙΑΣ, ΘΡΑΚΗΣ</u>	ΔΡΑΜΑΣ	818	433	128	247	808	10
	ΕΒΡΟΥ	906	503	109	245	857	49
	ΘΑΣΟΥ	129	33	8	62	103	26
	ΚΑΒΑΛΑΣ	1.336	569	353	435	1.357	-21
	ΞΑΝΘΗΣ	1.205	540	87	458	1.085	120
	ΡΟΔΟΠΗΣ	903	430	88	253	771	132
<u>ΑΤΤΙΚΗΣ</u>	ΑΝΑΤΟΛΙΚΗΣ ΑΤΤΙΚΗΣ	9.263	3.597	1.103	3.298	7.998	1.265
	ΒΟΡΕΙΟΥ ΤΟΜΕΑ	14.369	6.365	1.510	5.182	13.057	1.312
	ΔΥΤΙΚΗΣ ΑΤΤΙΚΗΣ	3.049	1.792	455	325	2.572	477
	ΔΥΤΙΚΟΥ ΤΟΜΕΑ	5.877	3.337	834	1.260	5.431	446
	ΚΕΝΤΡΙΚΟΥ ΤΟΜΕΑ	24.518	10.996	3.036	8.159	22.191	2.327
	ΝΗΣΩΝ	509	262	112	122	496	13
	ΝΟΤΙΟΥ ΤΟΜΕΑ	11.210	5.400	1.340	3.254	9.994	1.216
ΠΕΙΡΑΙΩΣ	7.927	3.539	1.624	1.955	7.118	809	
<u>ΒΟΡΕΙΟΥ ΑΙΓΑΙΟΥ</u>	ΙΚΑΡΙΑΣ	39	13	8	23	44	-5
	ΛΕΣΒΟΥ	561	250	85	198	533	28
	ΛΗΜΝΟΥ	62	44	25	27	96	-34
	ΣΑΜΟΥ	234	65	28	123	216	18
	ΧΙΟΥ	409	217	25	157	399	10
<u>ΔΥΤΙΚΗΣ ΕΛΛΑΔΑΣ</u>	ΑΙΤΩΛΟΑΚΑΡΝΑΝΙΑΣ	1.023	517	197	449	1.163	-140
	ΑΧΑΪΑΣ	4.185	2.004	465	1.554	4.023	162
	ΗΛΕΙΑΣ	834	366	211	220	797	37
<u>ΔΥΤΙΚΗΣ ΜΑΚΕΔΟΝΙΑ</u>	ΓΡΕΒΕΝΩΝ	217	85	19	59	163	54
	ΚΑΣΤΟΡΙΑΣ	338	235	51	154	440	-102
	ΚΟΖΑΝΗΣ	1.211	590	216	406	1.212	-1
	ΦΛΩΡΙΝΑΣ	329	135	36	115	286	43
<u>ΗΠΕΙΡΟΥ</u>	ΑΡΤΑΣ	378	257	50	165	472	-94
	ΘΕΣΠΡΩΤΙΑΣ	380	182	41	211	434	-54
	ΙΩΑΝΝΙΝΩΝ	2.001	863	173	995	2.031	-30
	ΠΡΕΒΕΖΑΣ	512	174	54	220	448	64
<u>ΘΕΣΣΑΛΙΑΣ</u>	ΚΑΡΔΙΤΣΑΣ	669	340	126	147	613	56
	ΛΑΡΙΣΑΣ	2.954	1.351	431	929	2.711	243
	ΜΑΓΝΗΣΙΑΣ	2.019	954	341	800	2.095	-76
	ΣΠΟΡΑΔΩΝ	55	19	21	10	50	5
	ΤΡΙΚΑΛΩΝ	1.086	642	189	248	1.079	7

ΦΕΒΡΟΥΑΡΙΟΣ 2022 ΠΕΡΙΦΕΡΕΙΑ (συνέχεια)	ΠΕΡΙΦΕΡΕΙΑΚΗ ΕΝΟΤΗΤΑ	Ε3 (Αναγγελίες Πρόσληψης)	Ε5 (Αναγγελίες Οικειοθελούς Αποχώρησης)	Ε6 (Καταγγελίες Συμβάσεων Αορίστου Χρόνου)	Ε7 (Λήξεις Συμβάσεων Ορισμένου Χρόνου)	ΣΥΝΟΛΟ ΑΠΟΧ/ΣΕΩΝ Ε5+Ε6+Ε7	ΙΣΟΖΥΓΙΟ Ε3 -(Ε5+Ε6+Ε7)
ΙΟΝΙΩΝ ΝΗΣΩΝ	ΖΑΚΥΝΘΟΥ	418	123	50	158	331	87
	ΙΘΑΚΗΣ	11	1	6	1	8	3
	ΚΕΡΚΥΡΑΣ	1.544	345	173	493	1.011	533
	ΚΕΦΑΛΛΗΝΙΑΣ	271	115	42	93	250	21
	ΛΕΥΚΑΔΑΣ	250	131	28	69	228	22
ΚΕΝΤΡΙΚΗΣ ΜΑΚΕΔΟΝΙΑΣ	ΗΜΑΘΙΑΣ	1.397	566	243	578	1.387	10
	ΘΕΣΣΑΛΟΝΙΚΗΣ	17.744	8.461	2.232	5.777	16.470	1.274
	ΚΙΛΚΙΣ	506	279	73	100	452	54
	ΠΕΛΛΑΣ	1.700	576	234	903	1.713	-13
	ΠΙΕΡΙΑΣ	1.174	563	224	422	1.209	-35
	ΣΕΡΡΩΝ	1.215	603	131	353	1.087	128
	ΧΑΛΚΙΔΙΚΗΣ	1.228	391	180	299	870	358
ΚΡΗΤΗΣ	ΗΡΑΚΛΕΙΟΥ	5.279	2.018	616	1.821	4.455	824
	ΛΑΣΙΘΙΟΥ	1.043	307	91	484	882	161
	ΡΕΘΥΜΝΟΥ	1.266	390	106	368	864	402
	ΧΑΝΙΩΝ	2.165	656	266	976	1.898	267
ΝΟΤΙΟΥ ΑΙΓΑΙΟΥ	ΑΝΔΡΟΥ	39	17	11	12	40	-1
	ΘΗΡΑΣ	496	140	67	85	292	204
	ΚΑΛΥΜΝΟΥ	171	49	43	65	157	14
	ΚΑΡΠΑΘΟΥ	16	5	9	5	19	-3
	ΚΕΑΣ-ΚΥΘΝΟΥ	8	2	5	2	9	-1
	ΚΩ	544	91	62	120	273	271
	ΜΗΛΟΥ	65	34	14	7	55	10
	ΜΥΚΟΝΟΥ	392	78	43	38	159	233
	ΝΑΞΟΥ	128	68	24	26	118	10
	ΠΑΡΟΥ	163	49	37	22	108	55
	ΡΟΔΟΥ	1.942	425	214	594	1.233	709
	ΣΥΡΟΥ	253	86	24	44	154	99
ΤΗΝΟΥ	53	30	12	19	61	-8	
ΠΕΛΟΠΟΝΝΗΣΟΥ	ΑΡΓΟΛΙΔΑΣ	1.361	513	287	403	1.203	158
	ΑΡΚΑΔΙΑΣ	708	346	80	246	672	36
	ΚΟΡΙΝΘΙΑΣ	1.613	666	189	640	1.495	118
	ΛΑΚΩΝΙΑΣ	487	247	71	217	535	-48
	ΜΕΣΣΗΝΙΑΣ	1.662	753	265	463	1.481	181
ΣΤΕΡΕΑΣ ΕΛΛΑΔΑΣ	ΒΟΙΩΤΙΑΣ	1.890	844	204	399	1.447	443
	ΕΥΒΟΙΑΣ	1.942	833	370	554	1.757	185
	ΕΥΡΥΤΑΝΙΑΣ	92	25	17	62	104	-12
	ΦΘΙΩΤΙΔΑΣ	785	388	161	191	740	45
	ΦΩΚΙΔΑΣ	232	85	24	100	209	23
ΣΥΝΟΛΟ		153.768	68.398	20.507	49.674	138.579	15.189

Πίνακας XIV

01.01.2022 – 28.02.2022 ΠΕΡΙΦΕΡΕΙΑ	ΠΕΡΙΦΕΡΕΙΑΚΗ ΕΝΟΤΗΤΑ	Ε3 (Αναγγελίες Πρόσληψης)	Ε5 (Αναγγελίες Οικειοθελούς Αποχώρησης)	Ε6 (Καταγγελί Συμβάσεων Αορίστου Χρόνου)	Ε7 (Λήξεις Συμβάσεων Ορισμένου Χρόνου)	ΣΥΝΟΛΟ ΑΠΟΧ/ΣΕΣ Ε5+Ε6+Ε7	ΙΣΟΖΥΓΙΟ Ε3 - (Ε5+Ε6+Ε7)
ΑΝΑΤΟΛΙΚΗΣ ΜΑΚΕΔΟΝΙΑΣ, ΘΡΑΚΗΣ	ΔΡΑΜΑΣ	2.228	884	302	589	1.775	453
	ΕΒΡΟΥ	1.814	1.097	323	690	2.110	-296
	ΘΑΣΟΥ	279	79	65	160	304	-25
	ΚΑΒΑΛΑΣ	2.865	1.371	726	930	3.027	-162
	ΞΑΝΘΗΣ	2.389	1.043	192	926	2.161	228
	ΡΟΔΟΠΗΣ	1.847	895	212	654	1.761	86
ΑΤΤΙΚΗΣ	ΑΝΑΤΟΛΙΚΗΣ ΑΤΤΙΚΗΣ	17.266	7.330	2.357	6.601	16.288	978
	ΒΟΡΕΙΟΥ ΤΟΜΕΑ ΑΘΗΝΩΝ	27.412	12.553	3.251	11.438	27.242	170
	ΔΥΤΙΚΗΣ ΑΤΤΙΚΗΣ	5.690	3.473	917	706	5.096	594
	ΔΥΤΙΚΟΥ ΤΟΜΕΑ ΔΘΗΝΩΝ	10.880	6.589	1.903	2.270	10.762	118
	ΚΕΝΤΡΙΚΟΥ ΤΟΜΕΑ ΑΘΗΝΩΝ	43.468	21.712	6.320	21.460	49.492	-6.024
	ΝΗΣΩΝ	937	513	257	288	1.058	-121
	ΝΟΤΙΟΥ ΤΟΜΕΑ ΔΘΗΝΩΝ	20.700	10.745	2.929	8.582	22.256	-1.556
	ΠΕΙΡΑΙΩΣ	15.452	7.228	3.210	4.785	15.223	229
ΒΟΡΕΙΟΥ ΑΙΓΑΙΟΥ	ΙΚΑΡΙΑΣ	56	27	13	41	81	-25
	ΛΕΣΒΟΥ	1.132	546	194	561	1.301	-169
	ΛΗΜΝΟΥ	103	75	55	47	177	-74
	ΣΑΜΟΥ	535	167	68	333	568	-33
	ΧΙΟΥ	742	486	86	329	901	-159
ΔΥΤΙΚΗΣ ΕΛΛΑΔΑΣ	ΑΙΤΩΛΟΑΚΑΡΝΑΝΙΑΣ	2.125	1.172	417	1.063	2.652	-527
	ΑΧΑΪΑΣ	8.472	4.004	1.103	3.244	8.351	121
	ΗΛΕΙΑΣ	1.786	825	377	562	1.764	22
ΔΥΤΙΚΗΣ ΜΑΚΕΔΟΝΙΑ	ΓΡΕΒΕΝΩΝ	372	180	76	104	360	12
	ΚΑΣΤΟΡΙΑΣ	809	424	180	353	957	-148
	ΚΟΖΑΝΗΣ	2.589	1.392	457	1.025	2.874	-285
	ΦΛΩΡΙΝΑΣ	627	346	91	278	715	-88
ΗΠΕΙΡΟΥ	ΑΡΤΑΣ	827	563	120	344	1.027	-200
	ΘΕΣΠΡΩΤΙΑΣ	752	349	91	415	855	-103
	ΙΩΑΝΝΙΝΩΝ	4.183	1.959	446	2.334	4.739	-556
	ΠΡΕΒΕΖΑΣ	961	443	144	468	1.055	-94
ΘΕΣΣΑΛΙΑΣ	ΚΑΡΔΙΤΣΑΣ	1.242	755	289	417	1.461	-219
	ΛΑΡΙΣΑΣ	5.994	2.936	921	1.982	5.839	155
	ΜΑΓΝΗΣΙΑΣ	3.868	2.040	914	1.510	4.464	-596
	ΣΠΟΡΑΔΩΝ	116	42	53	30	125	-9
	ΤΡΙΚΑΛΩΝ	2.309	1.585	574	939	3.098	-789

01.01.2022 – 28.02.2022 ΠΕΡΙΦΕΡΕΙΑ (συνέχεια)	ΠΕΡΙΦΕΡΕΙΑΚΗ ΕΝΟΤΗΤΑ	Ε3 (Αναγγελίες Πρόσληψης)	Ε5 (Αναγγελίες Οικειοθελούς Αποχώρησης)	Ε6 (Καταγγελί Συμβάσεων Αορίστου Χρόνου)	Ε7 (Λήξεις Συμβάσεων Ορισμένου Χρόνου)	ΣΥΝΟΛΟ ΑΠΟΧ/ΣΕΩΝ Ε5+Ε6+Ε7	ΙΣΟΖΥΓΙΟ Ε3 -(Ε5+Ε6+Ε7)
ΙΟΝΙΩΝ ΝΗΣΩΝ	ΖΑΚΥΝΘΟΥ	764	219	139	432	790	-26
	ΙΘΑΚΗΣ	20	3	9	4	16	4
	ΚΕΡΚΥΡΑΣ	2.732	631	512	1.131	2.274	458
	ΚΕΦΑΛΛΗΝΙΑΣ	535	226	117	240	583	-48
	ΛΕΥΚΑΔΑΣ	459	226	83	219	528	-69
ΚΕΝΤΡΙΚΗΣ ΜΑΚΕΔΟΝΙΑΣ	ΗΜΑΘΙΑΣ	3.112	1.207	574	1.329	3.110	2
	ΘΕΣΣΑΛΟΝΙΚΗΣ	33.990	17.033	5.286	12.076	34.395	-405
	ΚΙΛΚΙΣ	1.243	588	149	269	1.006	237
	ΠΕΛΛΑΣ	3.390	1.408	488	2.043	3.939	-549
	ΠΙΕΡΙΑΣ	2.420	1.238	646	981	2.865	-445
	ΣΕΡΡΩΝ	2.482	1.232	381	805	2.418	64
	ΧΑΛΚΙΔΙΚΗΣ	2.452	1.005	546	673	2.224	228
ΚΡΗΤΗΣ	ΗΡΑΚΛΕΙΟΥ	9.779	4.490	1.389	3.584	9.463	316
	ΛΑΣΙΘΙΟΥ	1.882	616	241	1.060	1.917	-35
	ΡΕΘΥΜΝΟΥ	2.231	794	276	848	1.918	313
	ΧΑΝΙΩΝ	3.760	1.319	750	2.570	4.639	-879
ΝΟΤΙΟΥ ΑΙΓΑΙΟΥ	ΑΝΔΡΟΥ	57	33	37	21	91	-34
	ΘΗΡΑΣ	842	267	210	246	723	119
	ΚΑΛΥΜΝΟΥ	296	86	99	112	297	-1
	ΚΑΡΠΑΘΟΥ	50	17	28	53	98	-48
	ΚΕΑΣ - ΚΥΘΟΥ	23	6	15	14	35	-12
	ΚΩ	977	175	157	462	794	183
	ΜΗΛΟΥ	123	60	55	34	149	-26
	ΜΥΚΟΝΟΥ	644	155	137	139	431	213
	ΝΑΞΟΥ	223	111	81	75	267	-44
	ΠΑΡΟΥ	271	104	112	93	309	-38
	ΡΟΔΟΥ	3.387	814	637	1.504	2.955	432
	ΣΥΡΟΥ	466	200	169	118	487	-21
	ΤΗΝΟΥ	98	62	27	70	159	-61
ΠΕΛΟΠΟΝΝΗΣΟΥ	ΑΡΓΟΛΙΔΑΣ	2.484	1.092	690	820	2.602	-118
	ΑΡΚΑΔΙΑΣ	1.443	781	201	521	1.503	-60
	ΚΟΡΙΝΘΙΑΣ	2.964	1.375	485	1.494	3.354	-390
	ΛΑΚΩΝΙΑΣ	918	533	221	524	1.278	-360
	ΜΕΣΣΗΝΙΑΣ	3.148	1.623	615	1.048	3.286	-138
ΣΤΕΡΕΑΣ ΕΛΛΑΔΑΣ	ΒΟΙΩΤΙΑΣ	3.357	1.685	452	868	3.005	352
	ΕΥΒΟΙΑΣ	3.525	1.661	802	1.261	3.724	-199
	ΕΥΡΥΤΑΝΙΑΣ	205	83	72	156	311	-106
	ΦΘΙΩΤΙΔΑΣ	1.705	881	370	663	1.914	-209
	ΦΩΚΙΔΑΣ	467	228	79	283	590	-123
ΣΥΝΟΛΟ		291.751	140.095	46.970	115.301	302.366	-10.615

Πίνακας XV

ΜΗΝΑΣ	E3 (Αναγγελίες Πρόσληψης από χειρόγραφες υποβολές)	Μερίδιο συμμετοχής αναγγελιών προσλήψεων από χειρόγραφες υποβολές στο σύνολο των αναγγελιών πρόσληψης μέσω χειρόγραφων υποβολών και Πληροφοριακού Συστήματος «ΕΡΓΑΝΗ»	ΣΥΝΟΛΟ E5+E6+E7 (Καταγγελίες και λήξεις συμβάσεων αναγγελίες οικειοθελούς αποχώρησης, από χειρόγραφες υποβολές)	Μερίδιο συμμετοχής απολύσεων από χειρόγραφες υποβολές στο σύνολο των απολύσεων μέσω χειρόγραφων υποβολών και Πληροφοριακού Συστήματος «ΕΡΓΑΝΗ»	ΙΣΟΖΥΓΙΟ E3-(E5+E6+E7) Προσλήψεων – Απολύσεων μέσω χειρόγραφων υποβολών
2022					
Ιανουάριος	301	0,22%	797	0,48%	-496
Φεβρουάριος	384	0,25%	714	0,51%	-330

Στον πίνακα XIV καταγράφονται οι ροές μισθωτής απασχόλησης, οι οποίες κατατέθηκαν **χειρόγραφα** (εκπρόθεσμες υποβολές – ειδικές κατηγορίες επιχειρήσεων) από 01.01.2022 έως και 28.02.2022 στις περιφερειακές υπηρεσίες του ΟΑΕΔ, καθώς επίσης και το μερίδιο συμμετοχής τους στο σύνολο των ροών που αντλούνται τόσο από το Πληροφοριακό Σύστημα «ΕΡΓΑΝΗ» όσο και από τις χειρόγραφες υποβολές.