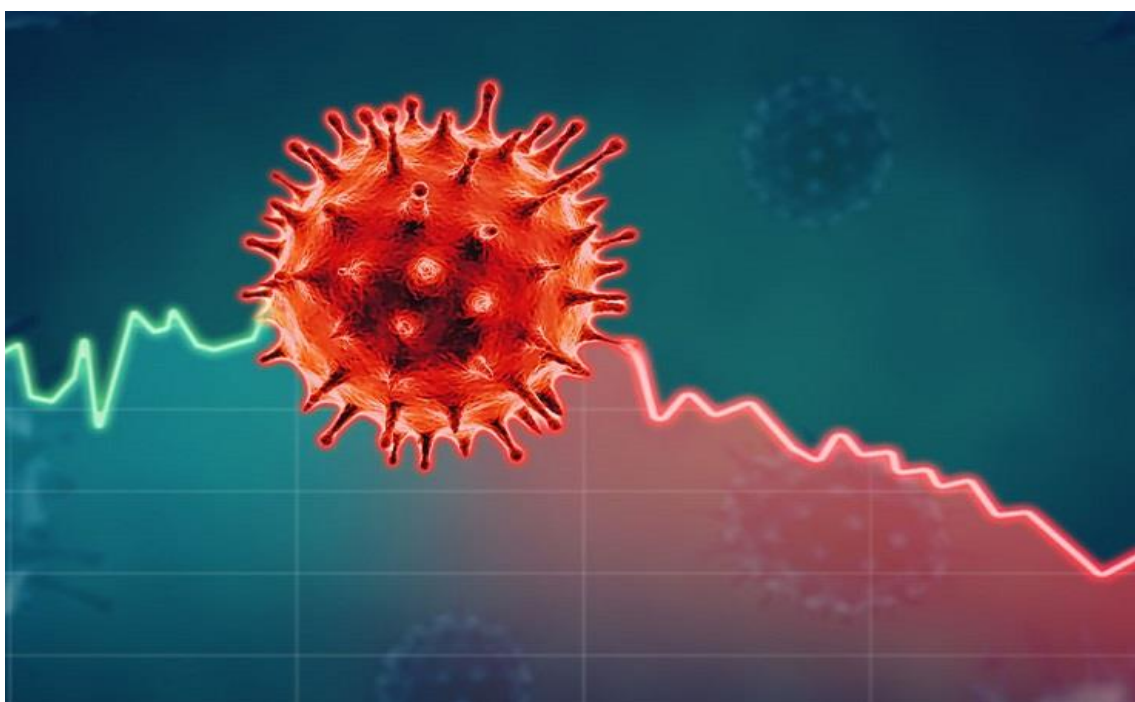




ΥΠΟΥΡΓΕΙΟ ΕΡΓΑΣΙΑΣ & ΚΟΙΝΩΝΙΚΩΝ ΥΠΟΘΕΣΕΩΝ



**ΡΟΕΣ ΜΙΣΘΩΤΗΣ ΑΠΑΣΧΟΛΗΣΗΣ
ΣΤΟΝ ΙΔΙΩΤΙΚΟ ΤΟΜΕΑ
ΣΕ ΠΕΡΙΒΑΛΛΟΝ ΚΟΡΩΝΟΪΟΥ**



ΟΚΤΩΒΡΙΟΣ 2021

**ΣΤΟΙΧΕΙΑ ΡΟΩΝ ΜΙΣΘΩΤΗΣ ΑΠΑΣΧΟΛΗΣΗΣ
ΣΤΟΝ ΙΔΙΩΤΙΚΟ ΤΟΜΕΑ ΜΗΝΟΣ ΟΚΤΩΒΡΙΟΥ 2021**

Το Υπουργείο Εργασίας & Κοινωνικών Υποθέσεων δημοσιοποιεί αναλυτικά στοιχεία και συγκριτικούς πίνακες που απεικονίζουν τις ροές μισθωτής απασχόλησης στον ιδιωτικό τομέα, όπως αυτές διαμορφώνονται στην αγορά εργασίας κατά το μήνα **Οκτώβριο 2021**. Παρουσιάζονται συγκριτικά στοιχεία με το αντίστοιχο περσινό διάστημα, το ισοζύγιο ροών μισθωτής απασχόλησης στον ιδιωτικό τομέα ανά φύλο και ηλικιακή ομάδα, ανά περιφέρεια και περιφερειακή ενότητα, ανά κωδικό αριθμό οικονομικής δραστηριότητας με τα πέντε (5) υψηλότερα και τα πέντε (5) χαμηλότερα ισοζύγια, ενώ απεικονίζονται και τα επαγγέλματα που εμφανίζουν τα υψηλότερα ισοζύγια προσλήψεων-αποχωρήσεων. Επιπλέον, καταγράφονται οι νέες προσλήψεις ανά είδος σύμβασης εργασίας και οι μετατροπές συμβάσεων εργασίας (από πλήρη απασχόληση σε μερική και εκ περιτροπής), καθώς και τα στοιχεία των επιχειρησιακών συμβάσεων που κατατέθηκαν κατά το μήνα **Οκτώβριο 2021**. Τα εν λόγω στοιχεία αντλήθηκαν από το Πληροφοριακό Σύστημα «ΕΡΓΑΝΗ», σύμφωνα και με τα προβλεπόμενα στην Υπουργική Απόφαση υπ' αριθμ. 5072/6 (ΦΕΚ 449Β'/25.02.2013), όπως τροποποιήθηκε και συμπληρώθηκε με τις υπ' αριθμ. 28153/126 (ΦΕΚ 2163Β'/30.08.2013¹) και υπ' αριθμ. 29502/85 (ΦΕΚ 2390Β'/8.9.2014) Υπουργικές Αποφάσεις.

Το Πληροφοριακό Σύστημα «ΕΡΓΑΝΗ» που την **01.03.2021 έκλεισε τον όγδοο χρόνο πλήρους λειτουργίας** -είχε ξεκινήσει την **01.03.2013-** καταγράφει με ηλεκτρονικό τρόπο τις ροές μισθωτής απασχόλησης στον ιδιωτικό τομέα της οικονομίας, αποτυπώνοντας, για πρώτη φορά, σε ζωντανό χρόνο και σε κάθε περιοχή της χώρας κρίσιμα στοιχεία της αγοράς εργασίας, ενώ μέχρι και τον Φεβρουάριο του 2013 η καταγραφή των στοιχείων αυτών γίνονταν χειρόγραφα. Για τους μήνες και τις περιόδους πριν την πλήρη εφαρμογή του Πληροφοριακού Συστήματος «ΕΡΓΑΝΗ» αξιοποιούνται τα σχετικά δεδομένα του Οργανισμού Απασχόλησης Εργατικού Δυναμικού (ΟΑΕΔ). Επιπρόσθετα, παρουσιάζονται μηνιαία στοιχεία που αφορούν στις ροές προσλήψεων-αποχωρήσεων που κατατέθηκαν με χειρόγραφο τρόπο (εκπρόθεσμες υποβολές – ειδικές κατηγορίες επιχειρήσεων) στις περιφερειακές υπηρεσίες του ΟΑΕΔ από 01.10.2021 έως και 31.10.2021 (βλ. πίνακα XV).

Πίνακας Ι

(σε θέσεις εργασίας)	<u>Οκτώβριος</u> <u>2021</u>	<u>Οκτώβριος</u> <u>2020</u>	<u>Διαφορά</u> (1 - 2)	<u>Α'</u> <u>Δεκάμηνο</u> <u>2021</u>	<u>Α'</u> <u>Δεκάμηνο</u> <u>2020</u>	<u>Διαφορά</u> (3-4)
	(1)	(2)		(3)	(4)	
I. Προσλήψεις	230.174	196.284	33.890	1.999.631	1.773.497	226.134
II. Αποχωρήσεις*	300.222	229.640	70.582	1.784.822	1.652.677	132.145
A. Καταγγελίες συμβάσεων αορίστου χρόνου και λήξεις συμβάσεων ορισμένου χρόνου	202.950	159.178	43.772	978.813	980.639	-1.826
B. Οικειοθελείς αποχωρήσεις	97.272	70.462	26.810	806.009	672.038	133.971
III. Ισοζύγιο (I-II)	-70.048	-33.356	-36.692	214.809	120.820	93.989

***Σημείωση:** Με τον όρο «αποχωρήσεις» ή «απολύσεις» εννοούμε το σύνολο των α) καταγγελιών συμβάσεων αορίστου χρόνου και λήξεων συμβάσεων ορισμένου χρόνου και β) οικειοθελών αποχωρήσεων. Το ισοζύγιο προσλήψεων-αποχωρήσεων αναφέρεται και ως ισοζύγιο προσλήψεων – απολύσεων χάριν απλότητας.

¹ Σύμφωνα με την Απόφαση αυτή, κάθε εργοδότης που απασχολεί εργαζόμενο με σχέση εξαρτημένης εργασίας ιδιωτικού δικαίου υποχρεούται να υποβάλει ηλεκτρονικά στο ΠΣ «ΕΡΓΑΝΗ» τα αναφερόμενα στην ΥΑ έντυπα.

Όπως απεικονίζεται στον Πίνακα I, και προκύπτει από τα αποτελέσματα του Πληροφοριακού Συστήματος «ΕΡΓΑΝΗ», κατά το μήνα **Οκτώβριο 2021** καταγράφεται **μείωση της μισθωτής απασχόλησης** στον ιδιωτικό τομέα, καθώς προκύπτει **αρνητικό ισοζύγιο προσλήψεων – αποχωρήσεων κατά 70.048 θέσεις εργασίας**.

Συγκεκριμένα, σύμφωνα με τα στοιχεία των ροών μισθωτής απασχόλησης του **Οκτωβρίου 2021**, οι αναγγελίες πρόσληψης ανήλθαν σε **230.174**, ενώ οι αποχωρήσεις σε **300.222**. Από τις **300.222** συνολικά αποχωρήσεις, οι **97.272** προήλθαν από οικειοθελείς αποχωρήσεις και οι **202.950** από καταγγελίες συμβάσεων αορίστου χρόνου ή λήξεις συμβάσεων ορισμένου χρόνου.

Από τη σύγκριση των στοιχείων των δύο μηνών, Οκτώβριος 2021 και Οκτώβριος 2020, προκύπτει μειωμένη επίδοση κατά **36.692** λιγότερων θέσεων εργασίας για τον Οκτώβριο 2021 (αρνητικό ισοζύγιο -70.048 θέσεων εργασίας) έναντι αρνητικού ισοζυγίου (-33.356) τον Οκτώβριο του 2020.

Να σημειωθεί ότι ο μήνας Οκτώβριος όπως συνέβη και σ' όλα τα προηγούμενα χρόνια που υπήρχαν καταγεγραμμένα στοιχεία (βλ. πίνακα II και διάγραμμα III), παρουσιάζει πάντοτε αρνητικό ισοζύγιο, , ωστόσο τα θετικά αποτελέσματα των προηγούμενων μηνών συνδράμουν σε μεγάλο βαθμό, ώστε να μην επηρεάζεται η μέχρι τώρα θετική εξέλιξη, που αποτυπώνεται και στα στοιχεία για το α' δεκάμηνο του έτους 2021.

Έτσι, **το ισοζύγιο των ροών μισθωτής απασχόλησης του πρώτου δεκάμηνου του έτους 2021 είναι θετικό και διαμορφώνεται στις 214.809 νέες θέσεις εργασίας, αποτελώντας την υψηλότερη επίδοση ισοζυγίου πρώτου δεκάμηνου έτους, από το 2001 μέχρι σήμερα (βλ. πίνακα II και διάγραμμα IV).**

Αθροιστικά για την περίοδο **Ιανουάριος – Οκτώβριος 2021**, οι αναγγελίες προσλήψεων ανήλθαν στις **1.999.631** θέσεις εργασίας και οι αποχωρήσεις έφτασαν τις **1.784.822**, εκ των οποίων οι **978.813** ήταν αποτέλεσμα καταγγελιών συμβάσεων αορίστου χρόνου ή λήξεων συμβάσεων ορισμένου χρόνου και οι **806.009** οικειοθελείς αποχωρήσεις.

Κατά συνέπεια, το ισοζύγιο του πρώτου **δεκάμηνου 2021** , διαμορφώνεται, **σε υψηλότερο επίπεδο** κατά :

(α) **93.989** επιπλέον θέσεις εργασίας, σε σχέση με το ισοζύγιο της αντίστοιχης χρονικής περιόδου του **έτους 2020** και

(β) **46.527** περισσότερες θέσεις εργασίας σε σχέση με το ισοζύγιο πρώτου δεκάμηνου του **έτους 2018**, το οποίο και αποτελούσε, από το **2001** μέχρι και σήμερα, την υψηλότερη καταγεγραμμένη επίδοση ισοζυγίου πρώτου δεκάμηνου.

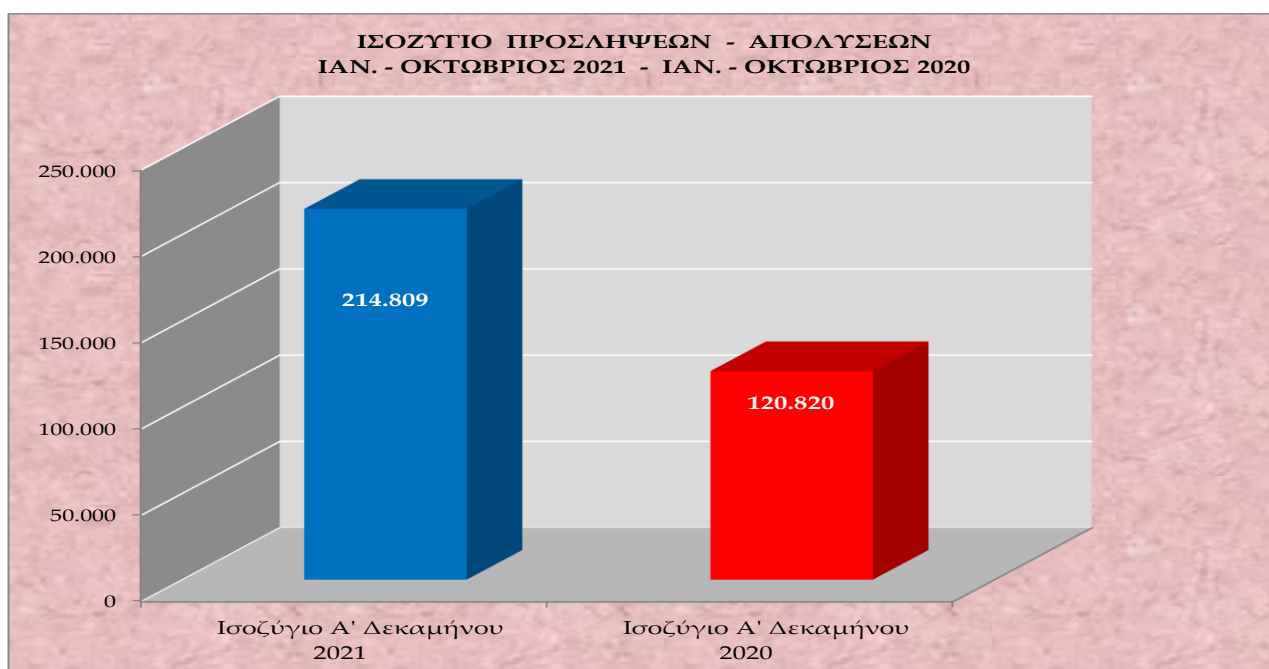
Επίσης να επισημάνουμε ότι παράλληλα με τις ηλεκτρονικές υποβολές εντύπων προσλήψεων – απολύσεων μέσω του Πληροφοριακού Συστήματος «ΕΡΓΑΝΗ» υπάρχει και ένα ιδιαίτερα μικρό ποσοστό επιχειρήσεων που προέβησαν αναγκαστικά σε χειρόγραφες υποβολές εντύπων στις περιφερειακές υπηρεσίες του ΟΑΕΔ, λόγω είτε περιπτώσεων εκπρόθεσμων υποβολών, στις οποίες επιβάλλονται και τα προβλεπόμενα πρόστιμα, είτε ειδικών ελάχιστων περιπτώσεων επιχειρήσεων που αδυνατούν να υποβάλλουν τα στοιχεία ηλεκτρονικά. Το ισοζύγιο ροών μισθωτής απασχόλησης για αυτές τις συγκεκριμένες κατηγορίες επιχειρήσεων για το διάστημα από 01.10.2021 έως και 31.10.2021, σύμφωνα με τα στοιχεία του ΟΑΕΔ, διαμορφώνεται σε **310** λιγότερες θέσεις εργασίας (βλ. πίνακα XV).

Πίνακας II

(σε νέες θέσεις εργασίας)	Ισοζύγιο Ροών Οκτωβρίου	Ισοζύγιο Ροών Ιανουαρίου - Οκτωβρίου
2001	-8.915	70.266
2002	-20.121	104.035
2003	-7.459	70.563
2004	-33.140	78.038
2005	-21.030	57.117
2006	-35.925	56.321
2007	-28.938	44.564
2008	-37.737	64.118
2009	-39.227	-20.833
2010	-44.302	-10.165
2011	-55.360	-44.282
2012	-50.473	-16.827
2013	-34.999	130.703
2014	-66.636	120.287
2015	-56.473	116.548
2016	-82.810	162.795
2017	-98.420	167.451
2018	-120.087	168.282
2019	-125.668	161.869
2020	-33.356	120.820
2021	-70.048	214.809

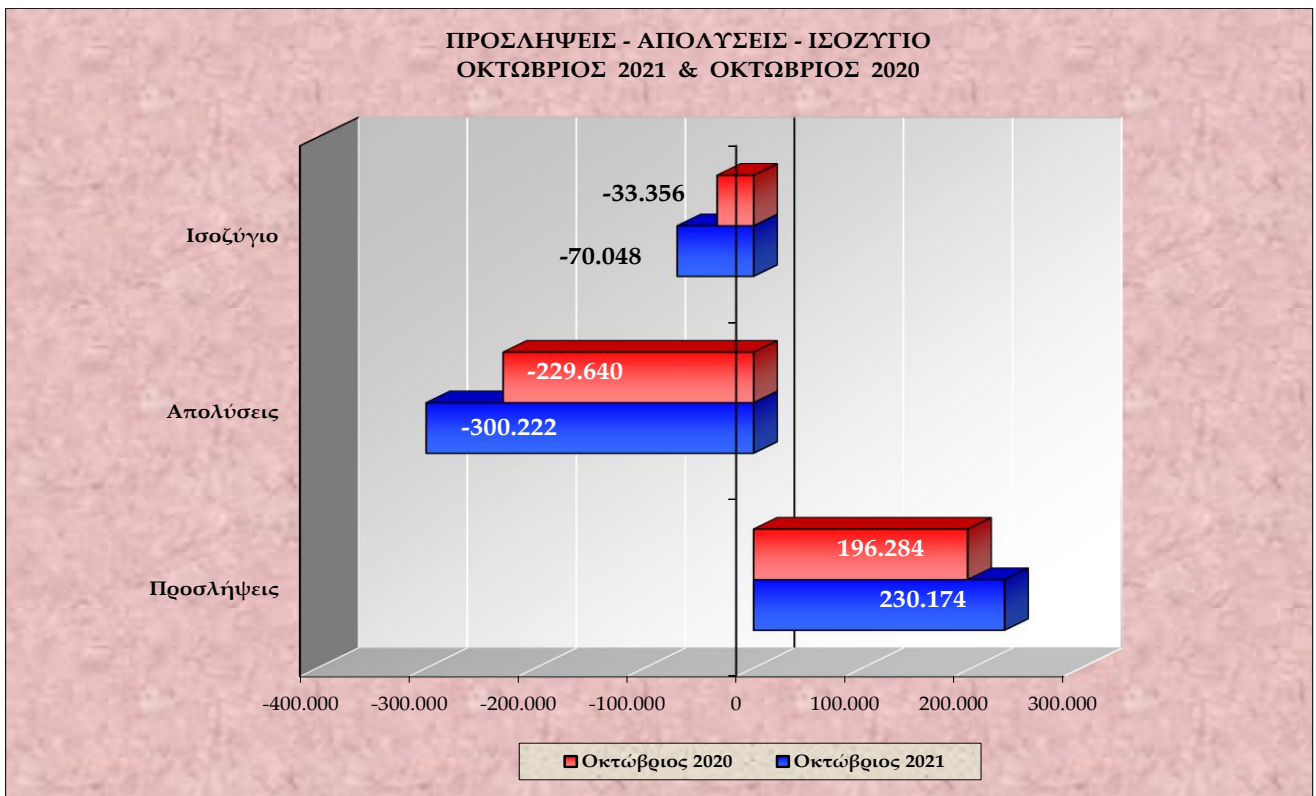
Στον πίνακα II καταγράφονται τα ισοζύγια ροών μισθωτής απασχόλησης μηνός Οκτωβρίου, καθώς επίσης και τα ισοζύγια ροών μισθωτής απασχόλησης κατά το πρώτο δεκάμηνο κάθε έτους, για την περίοδο 2001 – 2021, με βάση και τα σχετικά στοιχεία από τον ΟΑΕΔ για την περίοδο πριν την εφαρμογή του πληροφοριακού συστήματος «ΕΡΓΑΝΗ».

Διάγραμμα I



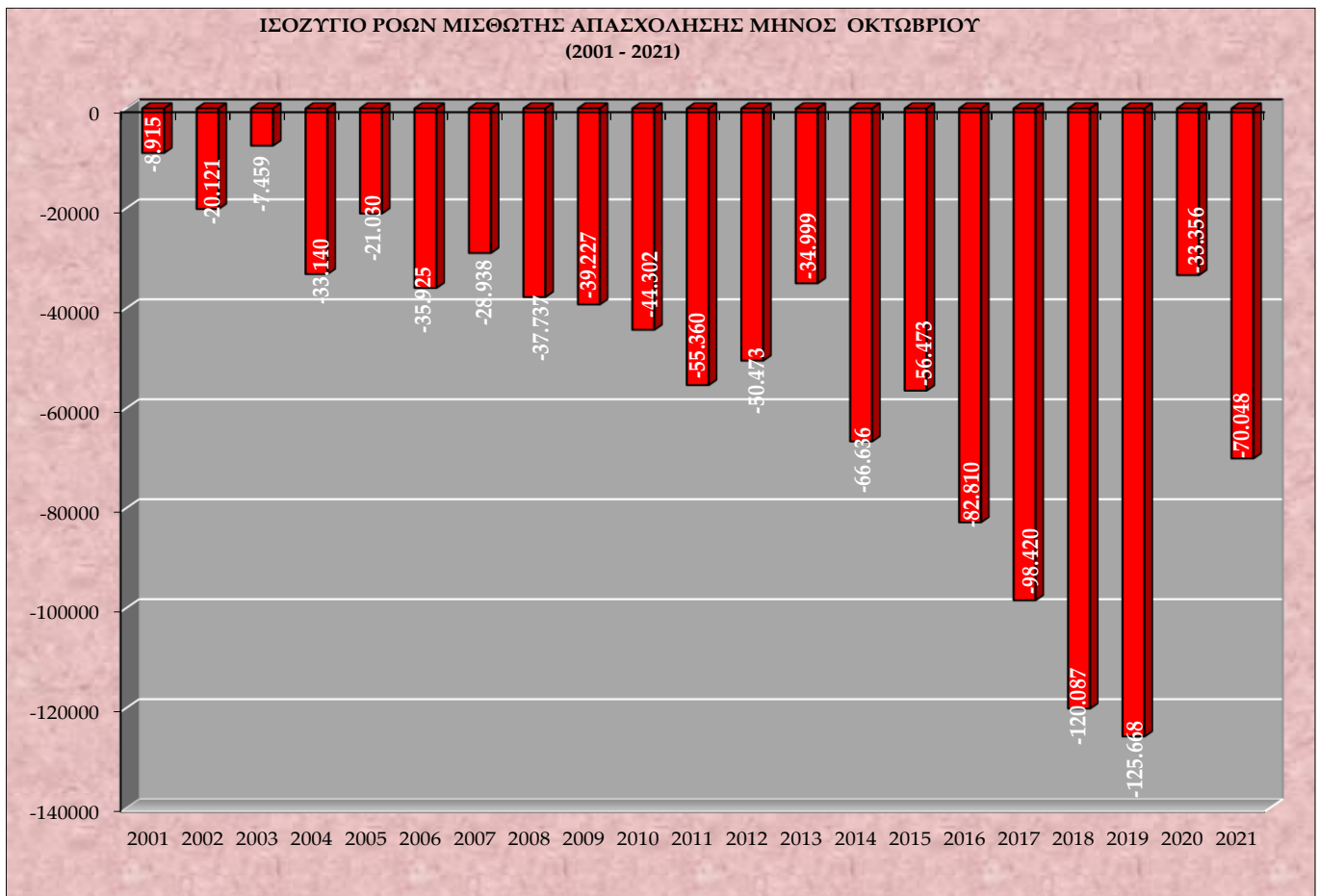
Στο διάγραμμα I αποτυπώνεται το ισοζύγιο προσλήψεων-απολύσεων Ιανουαρίου – Οκτωβρίου 2021 σε σχέση με το ισοζύγιο Ιανουαρίου - Οκτωβρίου 2020.

Διάγραμμα II



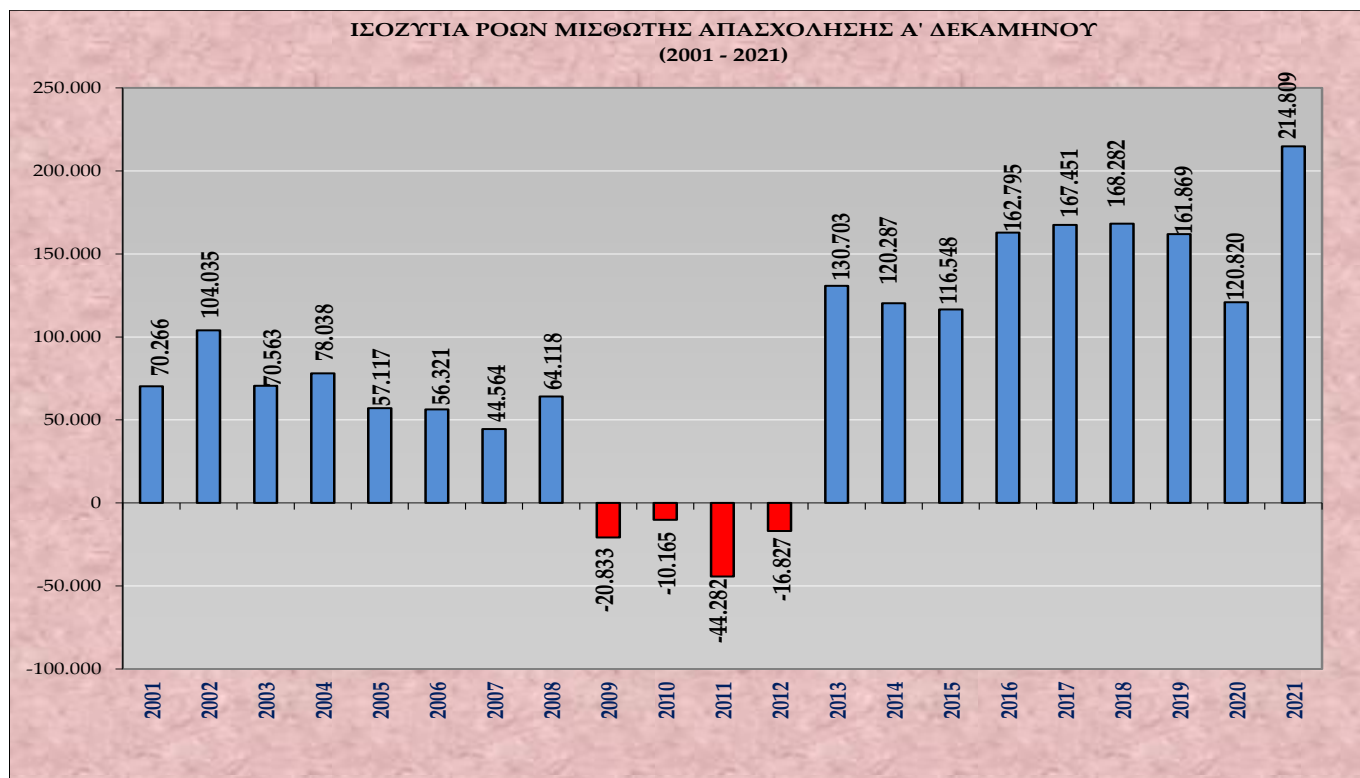
Στο **διάγραμμα II** αποτυπώνονται οι ροές μισθωτής απασχόλησης και το ισοζύγιο προσλήψεων-απολύσεων των μηνών Οκτωβρίου 2021 και Οκτωβρίου 2020.

Διάγραμμα III



Στο **διάγραμμα III** αποτυπώνεται το ισοζύγιο ροών μισθωτής απασχόλησης μηνός Οκτωβρίου για τα έτη 2001 – 2021

Διάγραμμα IV



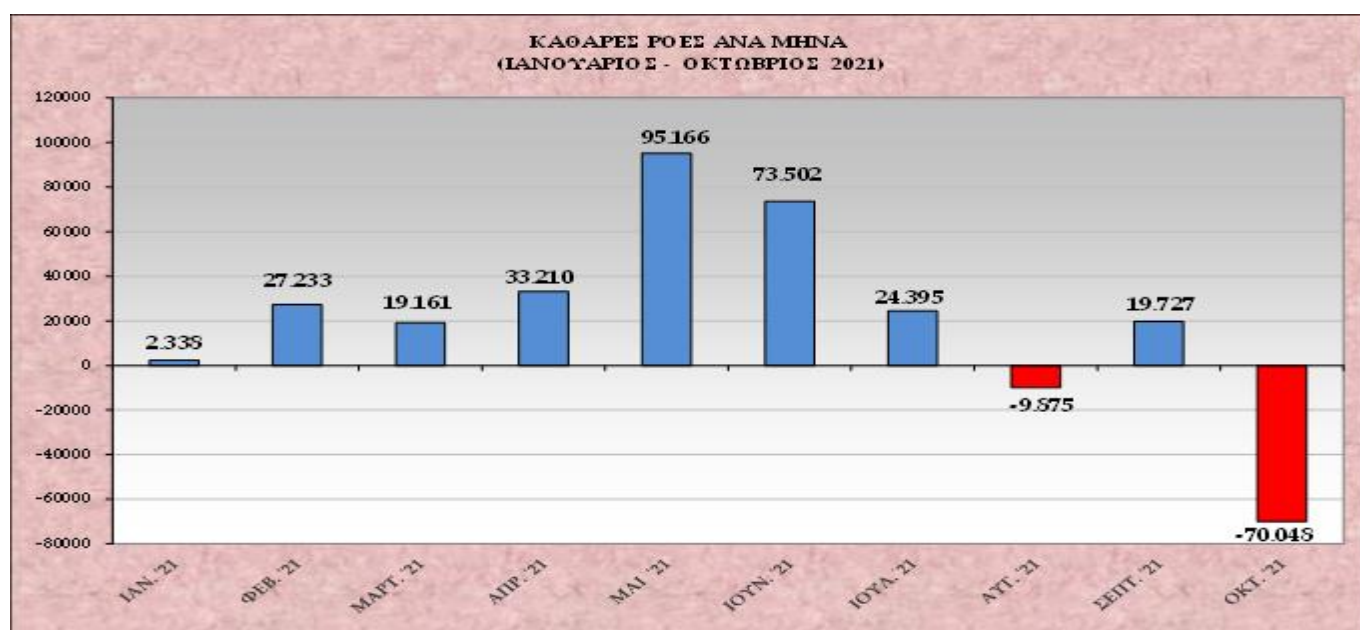
Στο **διάγραμμα IV** αποτυπώνεται το ισοζύγιο ροών μισθωτής απασχόλησης Α' δεκάμηνου για τα έτη 2001 – 2021.

Πίνακας III

ΚΑΘΑΡΕΣ ΡΟΕΣ	ΙΑΝ.	ΦΕΒ.	ΜΑΡ.	ΑΠΡ.	ΜΑΙΟΣ	ΙΟΥΝ.	ΙΟΥΛ.	ΑΥΓ.	ΣΕΠΤ.	ΟΚΤ.	ΝΟΕΜ.	ΔΕΚ.
2021	2.338	27.233	19.161	33.210	95.166	73.502	24.395	-9.875	19.727	-70.048	-	-

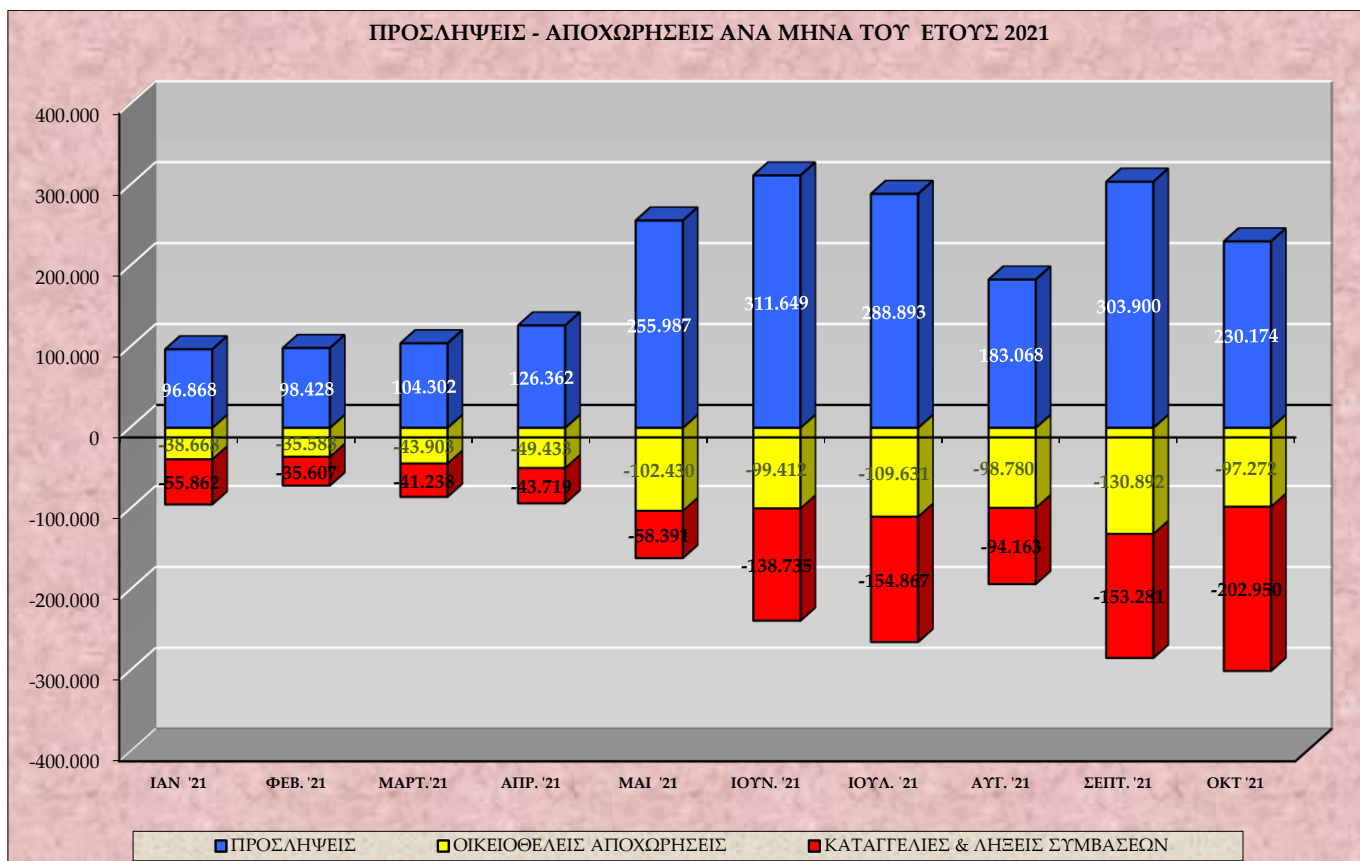
Στον **πίνακα III** καταγράφονται οι καθαρές ροές μισθωτής απασχόλησης ανά μήνα κατά το Α' δεκάμηνο του έτους 2021.

Διάγραμμα V



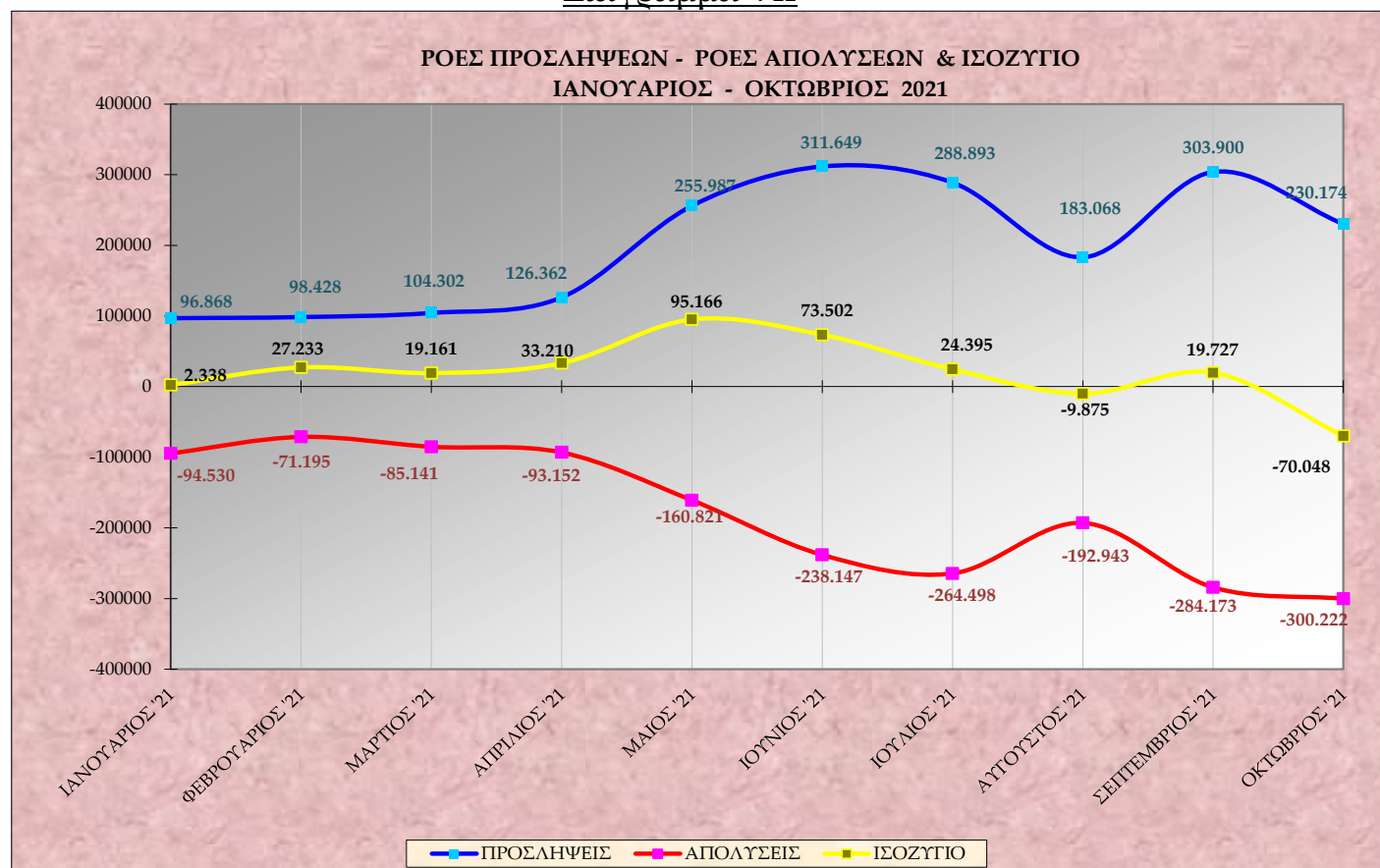
Στο **διάγραμμα V** αποτυπώνονται οι καθαρές ροές μισθωτής απασχόλησης (ισοζύγιο προσλήψεων – αποχωρήσεων) ανά μήνα κατά το Α' δεκάμηνο του έτους 2021.

Διάγραμμα VI



Στο **διάγραμμα VI** αποτυπώνονται οι προσλήψεις, οι καταγγελίες και λήξεις συμβάσεων, καθώς και οι οικειοθελείς αποχωρήσεις ανά μήνα κατά το Α' δεκάμηνο του έτους 2021.

Διάγραμμα VII



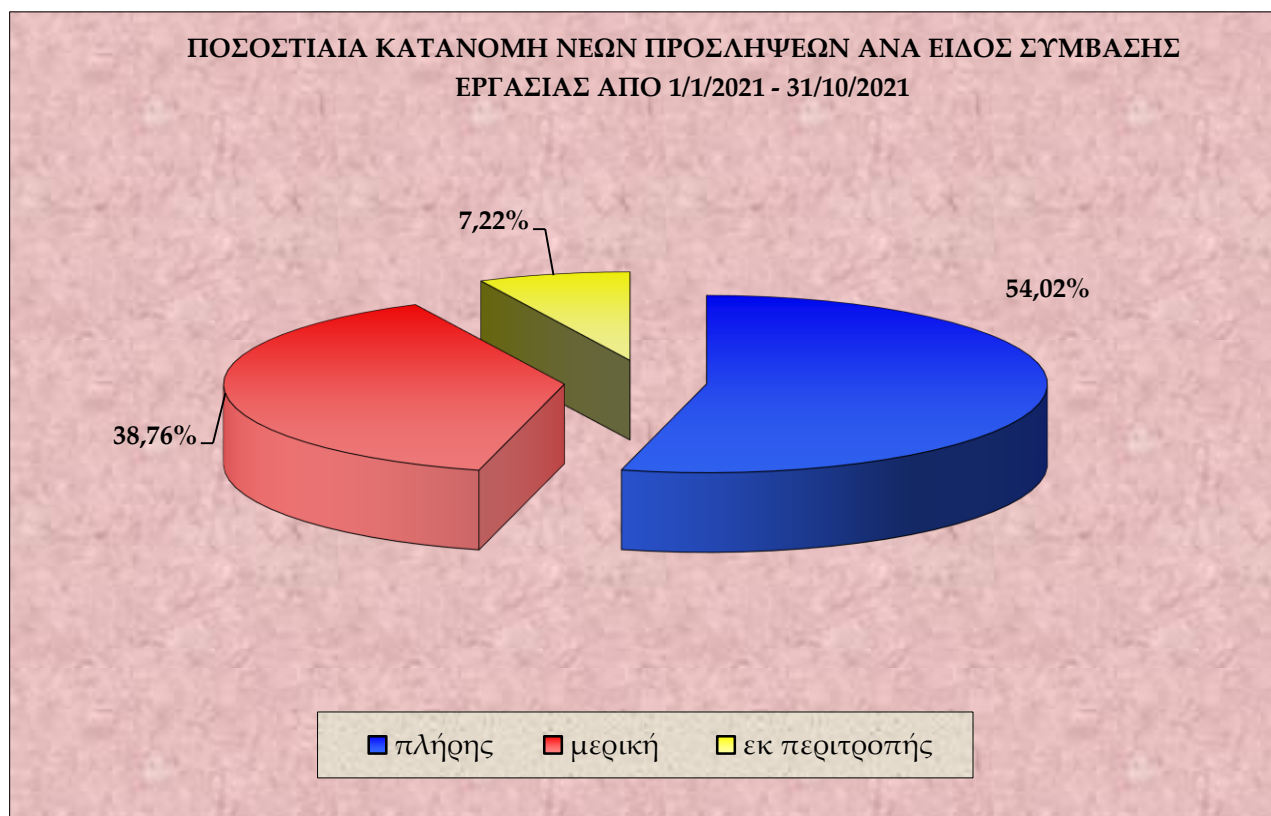
Στο **διάγραμμα VII** αποτυπώνονται οι ροές προσλήψεων – απολύσεων και το ισοζύγιο ανά μήνα κατά το Α' δεκάμηνο του έτους 2021.

Πίνακας IV

ΜΗΝΑΣ	ΠΡΟΣΛΗΨΕΙΣ ΑΝΑ ΕΙΔΟΣ ΣΥΜΒΑΣΗΣ ΕΡΓΑΣΙΑΣ ΑΠΟ 01.01.2021 ΕΩΣ 31.10.2021			
	ΠΛΗΡΗΣ ΑΠΑΣΧΟΛΗΣΗ	ΜΕΡΙΚΗ ΑΠΑΣΧΟΛΗΣΗ	ΕΚ ΠΕΡΙΤΡΟΠΗΣ ΑΠΑΣΧΟΛΗΣΗ	ΣΥΝΟΛΟ ΠΡΟΣΛΗΨΕΩΝ
ΙΑΝΟΥΑΡΙΟΣ 2021	64.813	28.466	3.589	96.868
ΦΕΒΡΟΥΑΡΙΟΣ 2021	63.415	30.708	4.305	98.428
ΜΑΡΤΙΟΣ 2021	66.732	32.640	4.930	104.302
ΑΠΡΙΛΙΟΣ 2021	73.942	44.920	7.500	126.362
ΜΑΙΟΣ 2021	149.414	89.717	16.856	255.987
ΙΟΥΝΙΟΣ 2021	170.278	119.805	21.566	311.649
ΙΟΥΛΙΟΣ 2021	147.668	115.298	25.927	288.893
ΑΥΓΟΥΣΤΟΣ 2021	92.826	74.197	16.045	183.068
ΣΕΠΤΕΜΒΡΙΟΣ 2021	144.095	137.115	22.690	303.900
ΟΚΤΩΒΡΙΟΣ 2021	106.971	102.240	20.963	230.174
ΣΥΝΟΛΟ Α΄ ΔΕΚΑΜΗΝΟΥ 2021	1.080.154	775.106	144.371	1.999.631

Στον πίνακα IV καταγράφονται οι νέες προσλήψεις, ανά είδος σύμβασης εργασίας από 01.01.2021 έως 31.10.2021.

Διάγραμμα VIII



Στο διάγραμμα VIII αποτυπώνεται η ποσοστιαία κατανομή των νέων προσλήψεων ανά είδος σύμβασης εργασίας, για την περίοδο 01.01.2021 – 31.10.2021.

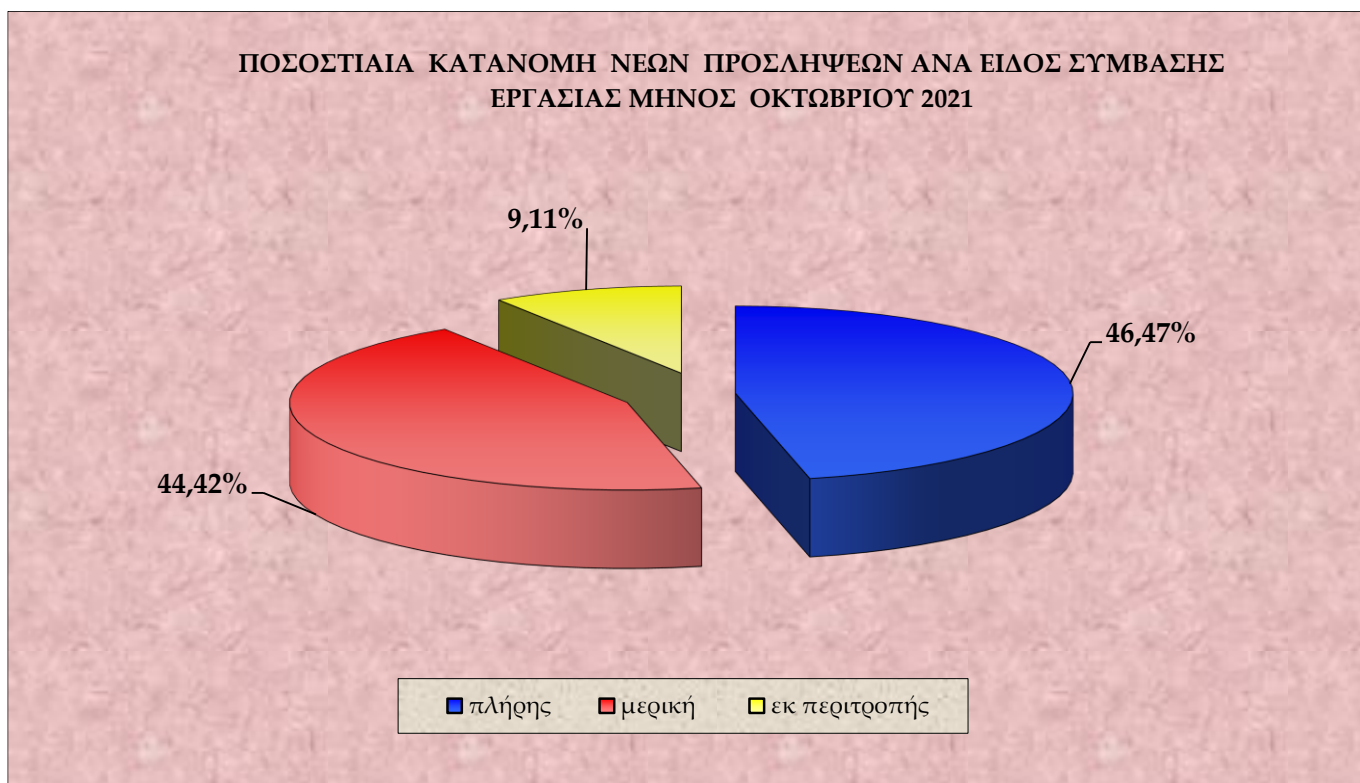
Πίνακας V

ΗΜΕΡΕΣ	Ε3 (α) (Αναγγελίες Πρόσληψης Πλήρους Απασχόλησης)	Ε3 (β) (Αναγγελίες Πρόσληψης Μερικής Απασχόλησης)	Ε3 (γ) (Αναγγελίες Πρόσληψης Περιτροπής Απασχόλησης)	Ε3 ΣΥΝΟΛΟ Αναγγελιών Πρόσληψης (α+β+γ)	Ε5 (Αναγγελίες Οικειοθελούς Αποχώρησης)	Ε6 (Καταγγελίες Συμβάσεων Αορίστου Χρόνου)	Ε7 (Λήξεις Συμβάσεων Ορισμένου χρόνου)	Ε5+Ε6+Ε7 ΣΥΝΟΛΟ Αποχωρήσεων	ΙΣΟΖΥΓΙΟ Ε3 - (Ε5+Ε6+Ε7)
1/10/2021	14.646	9.702	1.656	26.004	7.889	4.603	16.140	28.632	-2.628
2/10/2021	1.079	1.325	395	2.799	905	618	2.298	3.821	-1.022
3/10/2021	759	643	100	1.502	456	343	1.205	2.004	-502
4/10/2021	8.133	5.992	702	14.827	7.862	4.876	13.561	26.299	-11.472
5/10/2021	4.437	4.662	605	9.704	6.563	3.888	8.064	18.515	-8.811
6/10/2021	3.406	3.580	570	7.556	5.453	2.906	6.439	14.798	-7.242
7/10/2021	3.668	4.414	797	8.879	4.392	2.517	4.640	11.549	-2.670
8/10/2021	4.751	6.411	1.381	12.543	4.076	1.961	3.596	9.633	2.910
9/10/2021	809	1.144	551	2.504	446	272	891	1.609	895
10/10/2021	441	578	79	1.098	246	101	590	937	161
11/10/2021	5.224	4.457	616	10.297	5.090	2.626	9.615	17.331	-7.034
12/10/2021	3.437	3.541	581	7.559	4.075	2.365	5.418	11.858	-4.299
13/10/2021	3.152	3.552	635	7.339	3.604	1.868	4.204	9.676	-2.337
14/10/2021	3.532	3.670	830	8.032	3.345	1.669	3.665	8.679	-647
15/10/2021	5.391	6.246	1.702	13.339	3.700	1.797	5.094	10.591	2.748
16/10/2021	814	1.109	389	2.312	481	235	1.341	2.057	255
17/10/2021	373	505	78	956	258	89	641	988	-32
18/10/2021	5.513	4.278	560	10.351	4.953	2.391	10.491	17.835	-7.484
19/10/2021	3.686	3.638	587	7.911	3.878	2.029	5.291	11.198	-3.287
20/10/2021	3.105	3.127	551	6.783	3.151	1.520	4.006	8.677	-1.894
21/10/2021	3.418	3.904	950	8.272	3.715	1.672	4.772	10.159	-1.887
22/10/2021	4.182	6.001	1.600	11.783	3.545	1.528	3.795	8.868	2.915
23/10/2021	656	1.130	392	2.178	510	275	1.218	2.003	175
24/10/2021	484	348	142	974	273	136	882	1.291	-317
25/10/2021	4.775	3.410	644	8.829	4.293	1.873	9.311	15.477	-6.648
26/10/2021	2.967	2.678	530	6.175	3.503	1.442	5.450	10.395	-4.220
27/10/2021	3.296	4.142	1.167	8.605	4.033	1.761	5.433	11.227	-2.622
28/10/2021	529	794	231	1.554	624	259	1.272	2.155	-601
29/10/2021	7.103	5.374	1.238	13.715	4.684	2.018	6.399	13.101	614
30/10/2021	1.637	1.221	571	3.429	778	332	1.917	3.027	402
31/10/2021	1.568	664	133	2.365	491	482	4.859	5.832	-3.467
ΣΥΝΟΛΟ	106.971	102.240	20.963	230.174	97.272	50.452	152.498	300.222	-70.048

Στον πίνακα V αποτυπώνονται αναλυτικά στοιχεία, σε ημερήσια βάση, για τις ροές μισθωτής απασχόλησης και το ισοζύγιο ροών από 01.10.2021 – 31.10.2021.

***Σημείωση:** Τα E3, E5, E6, E7 αφορούν στα αρχικά της ονομασίας των αντίστοιχων Εντύπων που υποβάλλονται από τους εργοδότες μέσω του Πληροφοριακού Συστήματος «ΕΡΓΑΝΗ» και αντιστοιχούν σε ηλεκτρονικά υποβαλλόμενες πράξεις. Συγκεκριμένα, ΕΝΤΥΠΟ 3 (E3): Αναγγελία πρόσληψης/ ΕΝΤΥΠΟ 5 (E5):Αναγγελία οικειοθελούς αποχώρησης μισθωτού/ ΕΝΤΥΠΟ 6 (E6): Καταγγελία σύμβασης εργασίας αορίστου χρόνου (με ή χωρίς προειδοποίηση) / ΕΝΤΥΠΟ 7 (E7): Βεβαίωση – Δήλωση εργοδότη για συμβάσεις ορισμένου χρόνου ή έργου

Διάγραμμα ΙΧ



Στο **διάγραμμα ΙΧ** αποτυπώνεται η ποσοστιαία κατανομή των νέων προσλήψεων ανά είδος σύμβασης εργασίας, για το μήνα Οκτώβριο 2021.

Πίνακας VI

Μετατροπές συμβάσεων εργασίας από πλήρη απασχόληση σε μερική απασχόληση	Μετατροπές συμβάσεων εργασίας από πλήρη απασχόληση σε εκ περιτροπής απασχόληση με συμφωνία εργαζόμενου και εργοδότη	Μετατροπές συμβάσεων εργασίας από πλήρη απασχόληση σε εκ περιτροπής απασχόληση με μονομερή απόφαση του εργοδότη
4.461	1.243	105

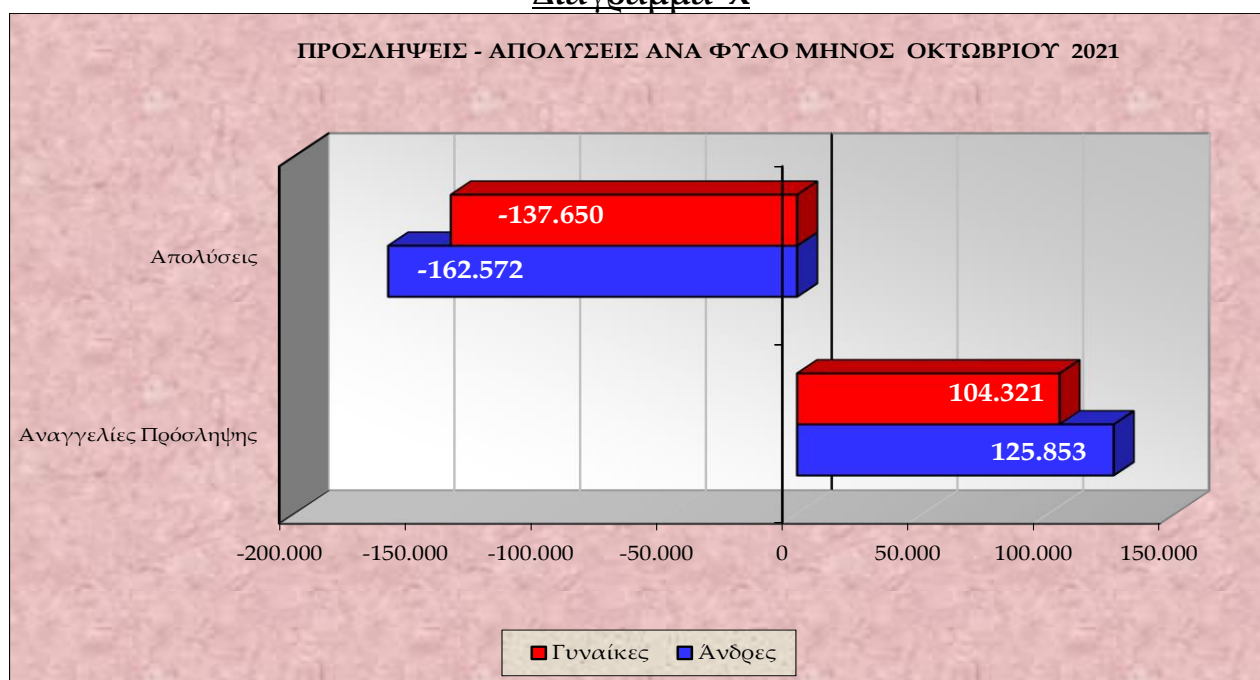
Στον **πίνακα VI** καταγράφονται οι συμβάσεις πλήρους απασχόλησης, που μετατράπηκαν σε μερική και σε εκ περιτροπής απασχόληση (κατόπιν συμφωνίας εργαζόμενου – εργοδότη ή μονομερούς απόφασης του εργοδότη), κατά το μήνα Οκτώβριο 2021.

Πίνακας VII

ΦΥΛΟ	Ε3 (Αναγγελίες Πρόσληψης)	Ε5 (Αναγγελίες Οικειοθελούς Αποχώρησης)	Ε6 (Καταγγελίες Συμβάσεων Αορίστου Χρόνου)	Ε7 (Λήξεις Συμβάσεων Ορισμένου Χρόνου)	ΣΥΝΟΛΟ ΑΠΟΧΩΡΗΣΕΩΝ Ε5+Ε6+Ε7	ΙΣΟΖΥΓΙΟ Ε3-(Ε5+Ε6+Ε7)
Άνδρες	125.853	56.534	25.625	80.413	162.572	-36.719
Γυναίκες	104.321	40.738	24.827	72.085	137.650	-33.329
Σύνολο	230.174	97.272	50.452	152.498	300.222	-70.048

Στον **πίνακα VII** καταγράφονται οι ροές και το ισοζύγιο ροών μισθωτής απασχόλησης, ανά φύλο για το μήνα Οκτώβριο 2021.

Διάγραμμα X



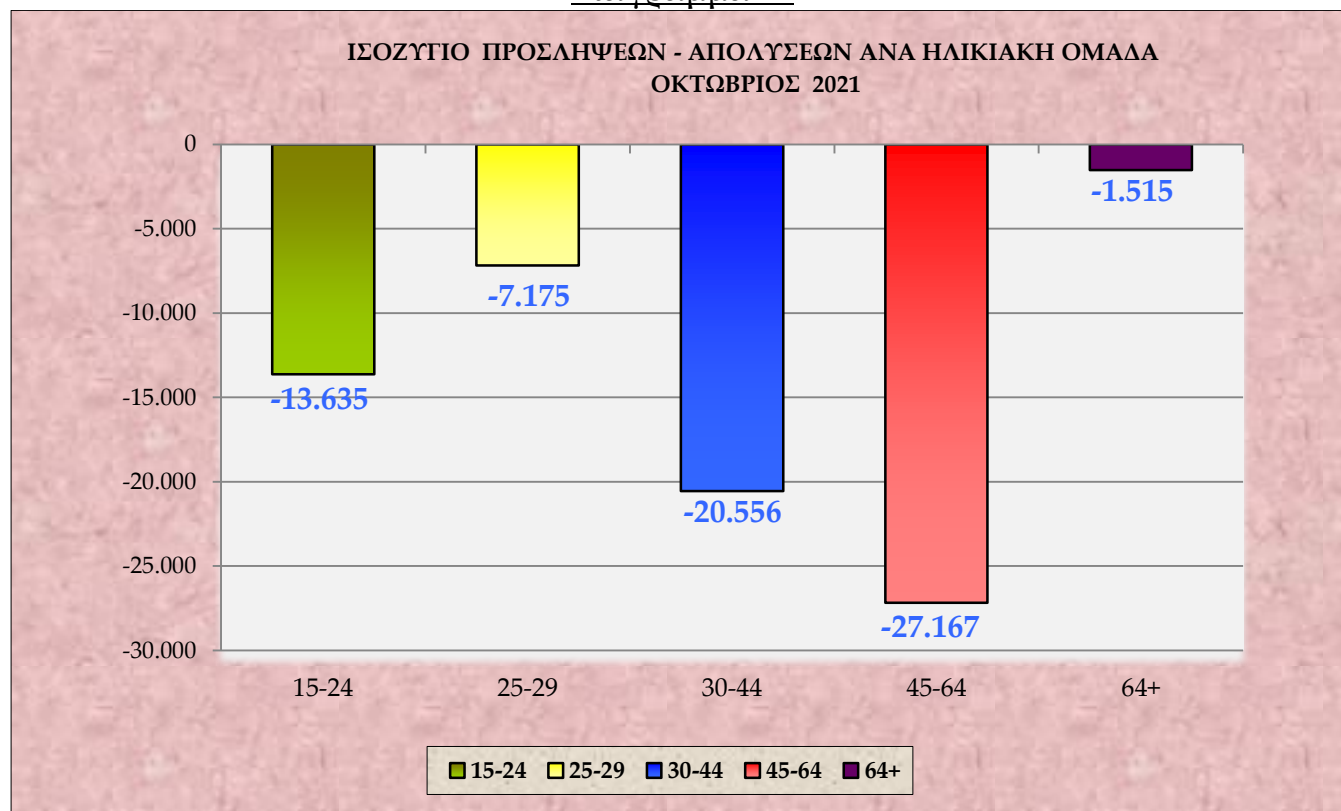
Στο **διάγραμμα X** αποτυπώνονται οι προσλήψεις - απολύσεις ανά φύλο για το μήνα Οκτώβριο του έτους 2021.

Πίνακας VIII

ΗΛΙΚΙΑΚΗ ΟΜΑΔΑ	Ε3 (Αναγγελίες Πρόσληψης)	Ε5 (Αναγγελίες Οικειοθελούς Αποχώρησης)	Ε6 (Καταγγελίες Συμβάσεων Αορίστου Χρόνου)	Ε7 (Λήξεις Συμβάσεων Ορισμένου Χρόνου)	ΣΥΝΟΛΟ ΑΠΟΧΩΡΗΣΕΩΝ Ε5+Ε6+Ε7	ΙΣΟΖΥΓΙΟ Ε3-(Ε5+Ε6+Ε7)
15 - 24	47.341	26.837	7.438	26.701	60.976	-13.635
25 - 29	38.704	17.850	7.215	20.814	45.879	-7.175
30 - 44	84.824	32.776	18.675	53.929	105.380	-20.556
45 - 64	57.701	19.147	16.512	49.209	84.868	-27.167
64 +	1.604	662	612	1.845	3.119	-1.515
ΣΥΝΟΛΟ	230.174	97.272	50.452	152.498	300.222	-70.048

Στον **πίνακα VIII** καταγράφονται οι ροές μισθωτής απασχόλησης και το ισοζύγιο ροών μισθωτής απασχόλησης ανά ηλικιακή ομάδα για το μήνα Οκτώβριο 2021.

Διάγραμμα XI



Στο **διάγραμμα XI** αποτυπώνεται το ισοζύγιο προσλήψεων-απολύσεων ανά ηλικιακή ομάδα κατά το μήνα Οκτώβριο 2021.

Πίνακας IX

ΔΡΑΣΤΗΡΙΟΤΗΤΑ	Ε3 (Αναγγελίες Πρόσληψης)	Ε5 (Αναγγελίες Οικειοθελούς Αποχώρησης)	Ε6 (Καταγγελίες Συμβάσεων Αορίστου Χρόνου)	Ε7 (Λήξεις Συμβάσεων Ορισμένου Χρόνου)	ΣΥΝΟΛΟ ΑΠΟΧ/ΣΕΩΝ Ε5+Ε6+Ε7	ΙΣΟΖΥΓΙΟ Ε3 - (Ε5+Ε6+Ε7)
Εκπαίδευση	26.024	1.712	431	2.135	4.278	21.746
Δραστηριότητες απασχόλησης	6.825	1.203	51	3.686	4.940	1.885
Δραστηριότητες ανθρώπινης υγείας	5.047	2.056	458	806	3.320	1.727
Δραστηριότητες κοινωνικής μέριμνας χωρίς παροχή καταλύματος	1.744	409	84	385	878	866
Δημιουργικές δραστηριότητες, τέχνες και διασκέδαση	4.050	602	207	2.494	3.303	747
Δημόσια διοίκηση και άμυνα· υποχρεωτική κοινωνική ασφάλιση	4.801	499	97	6.307	6.903	-2.102
Δραστηριότητες ενοικίασης και εκμίσθωσης	654	544	758	1.737	3.039	-2.385
Λιανικό εμπόριο	17.950	10.462	4.585	6.292	21.339	-3.389
Δραστηριότητες υπηρεσιών εστίασης	61.216	38.325	17.137	34.767	90.229	-29.013
Καταλύματα	8.853	2.912	8.847	51.186	62.945	-54.092

Στον **πίνακα IX** καταγράφονται οι Κωδικοί Αριθμοί Δραστηριότητας (ΚΑΔ) με τα πέντε (5) υψηλότερα θετικά και τα πέντε (5) υψηλότερα αρνητικά ισοζύγια προσλήψεων - απολύσεων μηνός Οκτωβρίου 2021.

Πίνακας Χ

ΕΙΔΙΚΟΤΗΤΑ	Ε3 (Αναγγελίες Πρόσληψης)	Ε5 (Αναγγελίες Οικειοθελούς Αποχώρησης)	Ε6 (Καταγγελίες Συμβάσεων Αορίστου Χρόνου)	Ε7 (Λήξεις Συμβάσεων Ορισμένου Χρόνου)	ΣΥΝΟΛΟ ΑΠΟΧ/ΣΕΩΝ Ε5+Ε6+Ε7	ΙΣΟΖΥΓΙΟ Ε3 - (Ε5+Ε6+Ε7)
Διδακτικό προσωπικό (καθηγητές, δάσκαλοι, εκπαιδευτικοί Ξένων γλωσσών , κλπ)	23.402	948	97	1.091	2.136	21.266
Μουσικοί, τραγουδιστές, χορευτές, ηθοποιοί και διάφοροι άλλοι καλλιτέχνες	12.433	2.202	304	7.494	10.000	2.433
Γυμναστές, προπονητές και επαγγελματίες αθλητές	2.633	489	116	373	978	1.655
Γραμματείς, δακτυλογράφοι & λοιποί υπάλληλοι γραφείου	25.618	9.571	4.455	10.404	24.430	1.188
Βρεφοκόμοι, παιδοκόμοι και νηπιαγωγοί	1.392	350	77	221	648	744
Αναλυτές έρευνας αγοράς, προγραμματιστές και χειριστές ηλεκτρονικών υπολογιστών	1.661	703	88	234	1.025	636
Νοσηλευτικό προσωπικό	1.508	594	68	260	922	586
Χειριστές μηχανημάτων συσκευασίας και επεξεργασίας τροφίμων και γεωργικών ειδών	1.378	609	92	189	890	488
Ψυχολόγοι και κοινωνικοί λειτουργοί	758	117	24	167	308	450
Υπάλληλοι καθαρισμού	1.470	244	129	833	1.206	264

Στον πίνακα Χ καταγράφονται τα δέκα επαγγέλματα, ανά Στατιστική Ταξινόμηση Επαγγελμαμάτων (ΣΤΕΠ), με τα υψηλότερα θετικά ισοζύγια προσλήψεων – απολύσεων, για το μήνα Οκτώβριο του έτους 2021.

Πίνακας ΧΙ

ΠΕΡΙΦΕΡΕΙΑ	Αριθμός Επιχειρησιακών	Αριθμός Εργαζομένων	Ποσοστό Μεταβολής Μισθού (%)
Αν. Μακεδονίας & Θράκης	-	-	-
Αττικής	-	-	-
Βορείου Αιγαίου	-	-	-
Δυτικής Ελλάδας	-	-	-
Δυτικής Μακεδονίας	-	-	-
Ηπείρου	-	-	-
Θεσσαλίας	-	-	-
Ιονίων Νήσων	-	-	-
Κεντρικής Μακεδονίας	-	-	-
Κρήτης	-	-	-
Νοτίου Αιγαίου	-	-	-
Πελοποννήσου	-	-	-
Στερεάς Ελλάδας	-	-	-
ΣΥΝΟΛΟ	0	0	0%

Στον πίνακα ΧΙ παρουσιάζονται τα στοιχεία των επιχειρησιακών συμβάσεων που κατατέθηκαν, ανά περιφέρεια, κατά το μήνα Οκτώβριο 2021, και προβλέπουν μεταβολή μισθού.

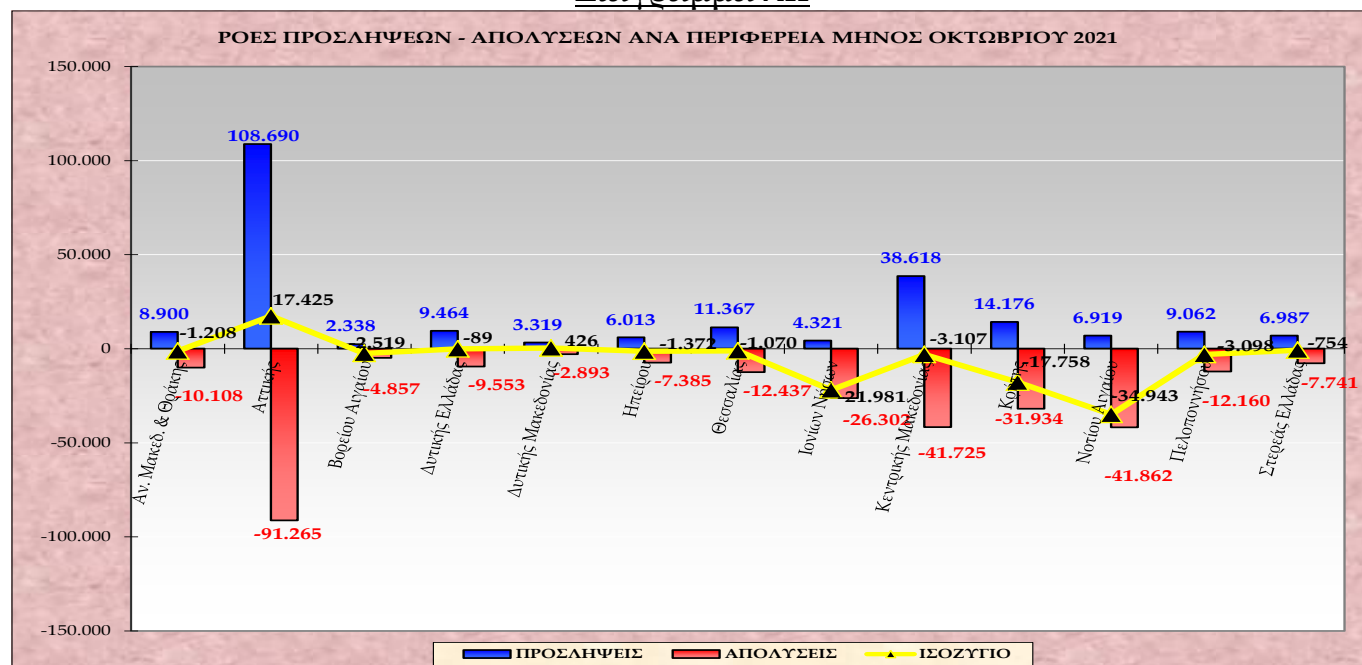
***Σημείωση:** Κατά το διάστημα 01.10.2021 – 31.10.2021, κατατέθηκαν στο «ΠΣ ΕΡΓΑΝΗ» δέκα (10) έγκυρες επιχειρησιακές συμβάσεις που αφορούσαν 4.974 εργαζόμενους, στις οποίες δεν υπήρξε καμία μεταβολή μισθού.

Πίνακας XII

ΠΕΡΙΦΕΡΕΙΑ	Ε3 (Αναγγελίες Πρόσληψης)	Ε5 (Αναγγελίες Οικειοθελούς Αποχώρησης)	Ε6 (Καταγγελίες Συμβάσεων Αορίστου Χρόνου)	Ε7 (Λήξεις Συμβάσεων Ορισμένου Χρόνου)	ΣΥΝΟΛΟ ΑΠΟΧ/ΣΕΩΝ Ε5+Ε6+Ε7	ΙΣΟΖΥΓΙΟ Ε3-(Ε5+Ε6+Ε7)
Αν. Μακεδ. & Θράκης	8.900	4.426	1.764	3.918	10.108	-1.208
Αττικής	108.690	44.572	13.020	33.673	91.265	17.425
Βορείου Αιγαίου	2.338	1.159	525	3.173	4.857	-2.519
Δυτικής Ελλάδας	9.464	3.935	1.566	4.052	9.553	-89
Δυτικής Μακεδονίας	3.319	1.329	445	1.119	2.893	426
Ηπείρου	6.013	2.324	1.407	3.654	7.385	-1.372
Θεσσαλίας	11.367	4.939	2.857	4.641	12.437	-1.070
Ιονίων Νήσων	4.321	1.387	3.030	21.885	26.302	-21.981
Κεντρικής Μακεδονίας	38.618	15.906	8.536	17.283	41.725	-3.107
Κρήτης	14.176	6.001	2.588	23.345	31.934	-17.758
Νοτίου Αιγαίου	6.919	3.467	10.107	28.288	41.862	-34.943
Πελοποννήσου	9.062	4.596	3.069	4.495	12.160	-3.098
Στερεάς Ελλάδας	6.987	3.231	1.538	2.972	7.741	-754
ΣΥΝΟΛΟ	230.174	97.272	50.452	152.498	300.222	-70.048

Στον πίνακα XII καταγράφονται οι ροές μισθωτής απασχόλησης και το ισοζύγιο, συνοπτικά ανά περιφέρεια για το μήνα Οκτώβριο 2021.

Διάγραμμα XII



Στο διάγραμμα XII αποτυπώνονται οι ροές προσλήψεων – απολύσεων και το ισοζύγιο ανά περιφέρεια κατά το μήνα Οκτώβριο 2021.

Στον πίνακα XIII που ακολουθεί καταγράφεται το ισοζύγιο ροών μισθωτής απασχόλησης από 01.10.2021 – 31.10.2021, ανά Περιφερειακή Ενότητα και αντίστοιχα στον πίνακα XIV καταγράφεται το ισοζύγιο ροών μισθωτής απασχόλησης από 01.01.2021 – 31.10.2021, ανά Περιφερειακή Ενότητα.

Πίνακας XIII

ΟΚΤΩΒΡΙΟΣ 2021 ΠΕΡΙΦΕΡΕΙΑ	ΠΕΡΙΦΕΡΕΙΑΚΗ ΕΝΟΤΗΤΑ	Ε3 (Αναγγελίες Πρόσληψης)	Ε5 (Αναγγελίες Οικειοθελούς Αποχώρησης)	Ε6 (Καταγγελίες Συμβάσεων Αορίστου Χρόνου)	Ε7 (Λήξεις Συμβάσεων Ορισμένου Χρόνου)	ΣΥΝΟΛΟ ΑΠΟΧ/ΣΕΩΝ Ε5+Ε6+Ε7	ΙΣΟΖΥΓΙΟ Ε3 -(Ε5+Ε6+Ε7)
ΑΝΑΤΟΛΙΚΗΣ ΜΑΚΕΔΟΝΙΑΣ, ΘΡΑΚΗΣ	ΔΡΑΜΑΣ	1.194	576	116	346	1.038	156
	ΕΒΡΟΥ	1.612	885	202	407	1.494	118
	ΘΑΣΟΥ	293	174	738	1.146	2.058	-1.765
	ΚΑΒΑΛΑΣ	2.484	1.384	483	1.143	3.010	-526
	ΞΑΝΘΗΣ	1.674	660	151	518	1.329	345
	ΡΟΔΟΠΗΣ	1.643	747	74	358	1.179	464
ΑΤΤΙΚΗΣ	ΑΝΑΤΟΛΙΚΗΣ ΑΤΤΙΚΗΣ	21.270	7.416	1.767	7.165	16.348	4.922
	ΒΟΡΕΙΟΥ ΤΟΜΕΑ	8.193	4.088	1.006	1.173	6.267	1.926
	ΔΥΤΙΚΗΣ ΑΤΤΙΚΗΣ	35.383	13.272	3.242	12.009	28.523	6.860
	ΔΥΤΙΚΟΥ ΤΟΜΕΑ	15.321	6.816	1.737	3.756	12.309	3.012
	ΚΕΝΤΡΙΚΟΥ ΤΟΜΕΑ	11.777	4.640	1.858	2.744	9.242	2.535
	ΝΗΣΩΝ	715	436	773	1.279	2.488	-1.773
	ΝΟΤΙΟΥ ΤΟΜΕΑ	12.272	5.735	2.020	4.907	12.662	-390
	ΠΕΙΡΑΙΩΣ	3.759	2.169	617	640	3.426	333
ΒΟΡΕΙΟΥ ΑΙΓΑΙΟΥ	ΙΚΑΡΙΑΣ	49	18	43	126	187	-138
	ΛΕΣΒΟΥ	1.023	532	215	891	1.638	-615
	ΛΗΜΝΟΥ	86	80	45	186	311	-225
	ΣΑΜΟΥ	425	176	141	1.633	1.950	-1.525
	ΧΙΟΥ	755	353	81	337	771	-16
ΔΥΤΙΚΗΣ ΕΛΛΑΔΑΣ	ΑΙΤΩΛΟΑΚΑΡΝΑΝΙΑΣ	1.758	703	247	781	1.731	27
	ΑΧΑΪΑΣ	6.197	2.648	844	2.279	5.771	426
	ΗΛΕΙΑΣ	1.509	584	475	992	2.051	-542
ΔΥΤΙΚΗΣ ΜΑΚΕΔΟΝΙΑ	ΓΡΕΒΕΝΩΝ	243	121	54	53	228	15
	ΚΑΣΤΟΡΙΑΣ	554	214	136	167	517	37
	ΚΟΖΑΝΗΣ	2.102	796	216	761	1.773	329
	ΦΛΩΡΙΝΑΣ	420	198	39	138	375	45
ΗΠΕΙΡΟΥ	ΑΡΤΑΣ	763	262	69	341	672	91
	ΘΕΣΠΡΩΤΙΑΣ	685	388	462	624	1.474	-789
	ΙΩΑΝΝΙΝΩΝ	3.571	1.216	203	1.341	2.760	811
	ΠΡΕΒΕΖΑΣ	994	458	673	1.348	2.479	-1.485
ΘΕΣΣΑΛΙΑΣ	ΚΑΡΔΙΤΣΑΣ	1.231	639	108	342	1.089	142
	ΛΑΡΙΣΑΣ	4.759	1.979	525	1.629	4.133	626
	ΜΑΓΝΗΣΙΑΣ	3.523	1.393	653	989	3.035	488
	ΣΠΟΡΑΔΩΝ	172	81	1.445	1.105	2.631	-2.459
	ΤΡΙΚΑΛΩΝ	1.682	847	126	576	1.549	133

ΟΚΤΩΒΡΙΟΣ 2021 ΠΕΡΙΦΕΡΕΙΑ (συνέχεια)	ΠΕΡΙΦΕΡΕΙΑΚΗ ΕΝΟΤΗΤΑ	Ε3 (Αναγγελίες Πρόσληψης)	Ε5 (Αναγγελίες Οικειοθελούς Αποχώρησης)	Ε6 (Καταγγελίες Συμβάσεων Αορί Χρόνου)	Ε7 (Λήξε Συμβάσεων Ορισμένου Χρόνου)	ΣΥΝΟΛΟ ΑΠΟΧ/ΣΕΩΝ Ε5+Ε6+Ε7	ΙΣΟΖΥΓΙΟ Ε3 -(Ε5+Ε6+Ε7)
ΙΟΝΙΩΝ ΝΗΣΩΝ	ΖΑΚΥΝΘΟΥ	862	287	584	7.311	8.182	-7.320
	ΙΘΑΚΗΣ	15	22	139	28	189	-174
	ΚΕΡΚΥΡΑΣ	2.357	550	1.438	9.487	11.475	-9.118
	ΚΕΦΑΛΛΗΝΙΑΣ	579	254	510	2.752	3.516	-2.937
	ΛΕΥΚΑΔΑΣ	508	274	359	2.307	2.940	-2.432
ΚΕΝΤΡΙΚΗΣ ΜΑΚΕΔΟΝΙΑΣ	ΗΜΑΘΙΑΣ	2.393	781	392	915	2.088	305
	ΘΕΣΣΑΛΟΝΙΚΗΣ	26.629	10.713	3.018	7.268	20.999	5.630
	ΚΙΛΚΙΣ	772	398	112	183	693	79
	ΠΕΛΛΑΣ	2.862	897	396	1.860	3.153	-291
	ΠΙΕΡΙΑΣ	2.037	1.122	945	1.147	3.214	-1.177
	ΣΕΡΡΩΝ	1.750	753	198	482	1.433	317
	ΧΑΛΚΙΔΙΚΗΣ	2.175	1.242	3.475	5.428	10.145	-7.970
ΚΡΗΤΗΣ	ΗΡΑΚΛΕΙΟΥ	7.282	3.408	961	9.311	13.680	-6.398
	ΛΑΣΙΘΙΟΥ	1.631	496	270	3.031	3.797	-2.166
	ΡΕΘΥΜΝΟΥ	1.697	759	473	3.734	4.966	-3.269
	ΧΑΝΙΩΝ	3.566	1.338	884	7.269	9.491	-5.925
ΝΟΤΙΟΥ ΑΙΓΑΙΟΥ	ΑΝΔΡΟΥ	70	48	255	59	362	-292
	ΘΗΡΑΣ	1.039	632	1.701	3.843	6.176	-5.137
	ΚΑΛΥΜΝΟΥ	163	117	488	276	881	-718
	ΚΑΡΠΑΘΟΥ	61	24	313	471	808	-747
	ΚΕΑΣ-ΚΥΘΟΝΟΥ	26	41	315	18	374	-348
	ΚΩ	695	302	307	5.027	5.636	-4.941
	ΜΗΛΟΥ	145	157	1.260	220	1.637	-1.492
	ΜΥΚΟΝΟΥ	795	611	1.651	5.565	7.827	-7.032
	ΝΑΞΟΥ	254	144	966	1.542	2.652	-2.398
	ΠΑΡΟΥ	316	266	1.629	1.082	2.977	-2.661
	ΡΟΔΟΥ	2.815	828	782	9.565	11.175	-8.360
	ΣΥΡΟΥ	395	165	298	261	724	-329
ΤΗΝΟΥ	145	132	142	359	633	-488	
ΠΕΛΟΠΟΝΝΗΣΟΥ	ΑΡΓΟΛΙΔΑΣ	2.278	929	985	1.196	3.110	-832
	ΑΡΚΑΔΙΑΣ	888	572	144	260	976	-88
	ΚΟΡΙΝΘΙΑΣ	2.474	1.204	607	1.377	3.188	-714
	ΛΑΚΩΝΙΑΣ	972	546	430	459	1.435	-463
	ΜΕΣΣΗΝΙΑΣ	2.450	1.345	903	1.203	3.451	-1.001
ΣΤΕΡΕΑΣ ΕΛΛΑΔΑΣ	ΒΟΙΩΤΙΑΣ	2.128	918	282	503	1.703	425
	ΕΥΒΟΙΑΣ	2.802	1.402	890	1.258	3.550	-748
	ΕΥΡΥΤΑΝΙΑΣ	159	39	15	88	142	17
	ΦΘΙΩΤΙΔΑΣ	1.562	718	311	916	1.945	-383
	ΦΩΚΙΔΑΣ	336	154	40	207	401	-65
ΣΥΝΟΛΟ		230.174	97.272	50.452	152.498	300.222	-70.048

Πίνακας XIV

01.01.2021 – 31.10.2021 ΠΕΡΙΦΕΡΕΙΑ	ΠΕΡΙΦΕΡΕΙΑΚΗ ΕΝΟΤΗΤΑ	Ε3 (Αναγγελίες Πρόσληψης)	Ε5 (Αναγγελίες Οικειοθελούς Αποχώρησης)	Ε6 (Καταγγελίες Συμβάσεων Αορί Χρόνου)	Ε7 (Λήξεις Συμβάσεων Ορισμένου Χρόνου)	ΣΥΝΟΛΟ ΑΠΟΧ/ΣΕΩΝ Ε5+Ε6+Ε7	ΙΣΟΖΥΓΙΟ Ε3 –(Ε5+Ε6+Ε7)
ΑΝΑΤΟΛΙΚΗΣ ΜΑΚΕΔΟΝΙΑΣ, ΘΡΑΚΗΣ	ΔΡΑΜΑΣ	10.248	4.391	808	3.611	8.810	1.438
	ΕΒΡΟΥ	14.881	7.124	1.267	5.049	13.440	1.441
	ΘΑΣΟΥ	6.977	1.887	1.669	3.098	6.654	323
	ΚΑΒΑΛΑΣ	22.010	9.781	3.225	7.465	20.471	1.539
	ΞΑΝΘΗΣ	13.966	5.551	1.110	6.027	12.688	1.278
	ΡΟΔΟΠΗΣ	11.438	5.382	681	4.297	10.360	1.078
ΑΤΤΙΚΗΣ	ΑΝΑΤΟΛΙΚΗΣ ΑΤΤΙΚΗΣ	103.898	44.535	10.536	39.475	94.546	9.352
	ΒΟΡΕΙΟΥ ΤΟΜΕΑ	150.253	60.533	12.323	62.194	135.050	15.203
	ΔΥΤΙΚΗΣ ΑΤΤΙΚΗΣ	32.378	18.519	4.269	6.540	29.328	3.050
	ΔΥΤΙΚΟΥ ΤΟΜΕΑ	59.392	32.185	6.606	16.080	54.871	4.521
	ΚΕΝΤΡΙΚΟΥ ΤΟΜΕΑ	229.580	103.004	20.858	89.934	213.796	15.784
	ΝΗΣΩΝ	10.842	3.811	1.803	3.790	9.404	1.438
	ΝΟΤΙΟΥ ΤΟΜΕΑ ΑΘΗΝΩΝ	109.241	52.489	10.748	40.186	103.423	5.818
	ΠΕΙΡΑΙΩΣ	83.853	38.169	15.202	26.959	80.330	3.523
ΒΟΡΕΙΟΥ ΑΙΓΑΙΟΥ	ΙΚΑΡΙΑΣ	941	205	141	438	784	157
	ΛΕΣΒΟΥ	10.558	4.257	1.023	5.034	10.314	244
	ΛΗΜΝΟΥ	1.981	984	242	583	1.809	172
	ΣΑΜΟΥ	5.898	1.306	395	3.876	5.577	321
	ΧΙΟΥ	6.666	3.128	315	3.087	6.530	136
ΔΥΤΙΚΗΣ ΕΛΛΑΔΑΣ	ΑΙΤΩΛΟΑΚΑΡΝΑΝΙΑΣ	15.755	5.975	1.562	7.229	14.766	989
	ΑΧΑΪΑΣ	50.070	21.552	4.361	20.902	46.815	3.255
	ΗΛΕΙΑΣ	14.815	5.062	2.156	6.946	14.164	651
ΔΥΤΙΚΗΣ ΜΑΚΕΔΟΝΙΑ	ΓΡΕΒΕΝΩΝ	2.268	1.013	216	855	2.084	184
	ΚΑΣΤΟΡΙΑΣ	4.879	1.626	519	2.554	4.699	180
	ΚΟΖΑΝΗΣ	14.601	5.988	1.309	6.169	13.466	1.135
	ΦΛΩΡΙΝΑΣ	3.645	1.638	283	1.431	3.352	293
ΗΠΕΙΡΟΥ	ΑΡΤΑΣ	6.143	2.419	671	2.994	6.084	59
	ΘΕΣΠΡΩΤΙΑΣ	7.326	3.076	916	2.721	6.713	613
	ΙΩΑΝΝΙΝΩΝ	24.621	10.051	1.176	10.985	22.212	2.409
	ΠΡΕΒΕΖΑΣ	10.996	4.001	1.372	4.597	9.970	1.026
ΘΕΣΣΑΛΙΑΣ	ΚΑΡΔΙΤΣΑΣ	9.252	4.363	797	2.921	8.081	1.171
	ΛΑΡΙΣΑΣ	38.343	16.160	3.501	15.223	34.884	3.459
	ΜΑΓΝΗΣΙΑΣ	26.606	12.347	3.217	8.954	24.518	2.088
	ΣΠΟΡΑΔΩΝ	7.025	1.575	2.808	2.330	6.713	312
	ΤΡΙΚΑΛΩΝ	12.591	6.358	1.171	4.071	11.600	991

01.01.2021 – 31.10.2021 ΠΕΡΙΦΕΡΕΙΑ (συνέχεια)	ΠΕΡΙΦΕΡΕΙΑΚΗ ΕΝΟΤΗΤΑ	Ε3 (Αναγγελίες Πρόσληψης)	Ε5 (Αναγγελίες Οικειοθελούς Αποχώρησης)	Ε6 (Καταγγελίες Συμβάσεων Αορίστου Χρόνου)	Ε7 (Λήξεις Συμβάσεων Ορισμένου Χρόνου)	ΣΥΝΟΛΟ ΑΠΟΧ/ΣΕΩΝ Ε5+Ε6+Ε7	ΙΣΟΖΥΓΙΟ Ε3 -(Ε5+Ε6+Ε7)
ΙΟΝΙΩΝ ΝΗΣΩΝ	ΖΑΚΥΝΘΟΥ	17.899	2.835	935	11.368	15.138	2.761
	ΙΘΑΚΗΣ	502	114	218	87	419	83
	ΚΕΡΚΥΡΑΣ	36.925	6.747	2.714	18.818	28.279	8.646
	ΚΕΦΑΛΛΗΝΙΑΣ	9.738	2.050	892	5.431	8.373	1.365
	ΛΕΥΚΑΔΑΣ	8.670	2.048	640	5.148	7.836	834
ΚΕΝΤΡΙΚΗΣ ΜΑΚΕΔΟΝΙΑΣ	ΗΜΑΘΙΑΣ	21.138	7.337	2.599	9.622	19.558	1.580
	ΘΕΣΣΑΛΟΝΙΚΗΣ	187.374	85.553	18.694	64.157	168.404	18.970
	ΚΙΛΚΙΣ	7.076	3.307	820	2.160	6.287	789
	ΠΕΛΛΑΣ	24.947	8.706	1.994	11.997	22.697	2.250
	ΠΙΕΡΙΑΣ	20.985	10.686	2.777	6.134	19.597	1.388
	ΣΕΡΡΩΝ	14.370	5.972	1.201	5.712	12.885	1.485
	ΧΑΛΚΙΔΙΚΗΣ	48.395	17.880	8.594	17.552	44.026	4.369
ΚΡΗΤΗΣ	ΗΡΑΚΛΕΙΟΥ	79.778	27.790	4.388	32.381	64.559	15.219
	ΛΑΣΙΘΙΟΥ	21.743	5.429	1.019	10.183	16.631	5.112
	ΡΕΘΥΜΝΟΥ	22.466	6.128	1.139	9.298	16.565	5.901
	ΧΑΝΙΩΝ	43.260	11.964	2.358	20.766	35.088	8.172
ΝΟΤΙΟΥ ΑΙΓΑΙΟΥ	ΑΝΔΡΟΥ	1.772	621	665	351	1.637	135
	ΘΗΡΑΣ	23.280	5.982	2.836	7.691	16.509	6.771
	ΚΑΛΥΜΝΟΥ	3.602	1.081	1.019	903	3.003	599
	ΚΑΡΠΑΘΟΥ	1.630	162	449	779	1.390	240
	ΚΕΑΣ - ΚΥΘΟΥ	1.591	577	703	163	1.443	148
	ΚΩ	20.968	3.879	618	8.283	12.780	8.188
	ΜΗΛΟΥ	4.937	1.512	2.213	697	4.422	515
	ΜΥΚΟΝΟΥ	20.617	5.634	3.237	9.522	18.393	2.224
	ΝΑΞΟΥ	7.191	1.833	1.727	2.992	6.552	639
	ΠΑΡΟΥ	9.626	2.981	3.108	2.664	8.753	873
	ΡΟΔΟΥ	47.428	9.050	2.170	19.136	30.356	17.072
	ΣΥΡΟΥ	4.855	1.808	826	2.441	5.075	-220
ΤΗΝΟΥ	2.970	1.064	375	1.085	2.524	446	
ΠΕΛΟΠΟΝΝΗΣΟΥ	ΑΡΓΟΛΙΔΑΣ	20.623	8.313	4.263	7.183	19.759	864
	ΑΡΚΑΔΙΑΣ	8.119	4.011	821	2.868	7.700	419
	ΚΟΡΙΝΘΙΑΣ	22.954	9.949	2.067	8.997	21.013	1.941
	ΛΑΚΩΝΙΑΣ	10.511	4.484	1.310	4.068	9.862	649
	ΜΕΣΣΗΝΙΑΣ	23.675	10.484	2.917	7.686	21.087	2.588
ΣΤΕΡΕΑΣ ΕΛΛΑΔΑΣ	ΒΟΙΩΤΙΑΣ	16.564	7.577	1.945	5.434	14.956	1.608
	ΕΥΒΟΙΑΣ	27.974	11.915	3.807	9.179	24.901	3.073
	ΕΥΡΥΤΑΝΙΑΣ	1.034	337	70	598	1.005	29
	ΦΘΙΩΤΙΔΑΣ	14.841	6.363	1.608	5.651	13.622	1.219
	ΦΩΚΙΔΑΣ	3.666	1.401	226	1.805	3.432	234
ΣΥΝΟΛΟ		1.999.631	806.009	209.218	769.595	1.784.822	214.809

Πίνακας XV

ΜΗΝΑΣ	Ε3 (Αναγγελίες Πρόσληψης από χειρόγραφες υποβολές)	Μερίδιο συμμετοχής αναγγελιών προσλήψεων από χειρόγραφες υποβολές στο σύνολο των αναγγελιών πρόσληψης μέσω χειρόγραφων υποβολών και Πληροφοριακού Συστήματος «ΕΡΓΑΝΗ»	ΣΥΝΟΛΟ Ε5+Ε6+Ε7 (Καταγγελίες και λήξεις συμβάσεων, αναγγελίες οικειοθελούς αποχώρησης, από χειρόγραφες υποβολές)	Μερίδιο συμμετοχής απολύσεων από χειρόγραφες υποβολές στο σύνολο των απολύσεων μέσω χειρόγραφων υποβολών και Πληροφοριακού Συστήματος «ΕΡΓΑΝΗ»	ΙΣΟΖΥΓΙΟ Ε3-(Ε5+Ε6+Ε7) Προσλήψεων – Απολύσεων μέσω χειρόγραφων υποβολών
2021					
Ιανουάριος	451	0,46%	1.277	1,33%	-826
Φεβρουάριος	521	0,53%	1.163	1,61%	-642
Μάρτιος	542	0,52%	883	1,03%	-341
Απρίλιος	592	0,47%	762	0,81%	-170
Μάιος	600	0,23%	636	0,39%	-36
Ιούνιος	706	0,23%	972	0,41%	-266
Ιούλιος	730	0,25%	1.144	0,43%	-414
Αύγουστος	541	0,30%	840	0,43%	-299
Σεπτέμβριος	758	0,25%	907	0,32%	-149
Οκτώβριος	660	0,29%	970	0,32%	-310

Στον πίνακα XV καταγράφονται οι ροές μισθωτής απασχόλησης ανά μήνα οι οποίες κατατέθηκαν **χειρόγραφα** (εκπρόθεσμες υποβολές – ειδικές κατηγορίες επιχειρήσεων) από 01.01.2021 έως και 31.10.2021 στις περιφερειακές υπηρεσίες του ΟΑΕΔ, καθώς επίσης και το μερίδιο συμμετοχής τους στο σύνολο των ροών που αντλούνται τόσο από το Πληροφοριακό Σύστημα «ΕΡΓΑΝΗ» όσο και από τις χειρόγραφες υποβολές.