

3.2021

Πανελλαδική Έρευνα Κοινής Γνώμης για την Πανδημία του Κορωνοϊού - 5ο κύμα

Ταυτότητα της έρευνας

- **Εταιρεία**
Metron Analysis (Α.Μ. ΕΣΡ 4)
- **Ανάθεση**
Αστική Μη Κερδοσκοπική εταιρεία διαΝΕΟσις
- **Τύπος Έρευνας:**
Τηλεφωνική έρευνα CATI
- **Περιοχή Έρευνας**
Πανελλαδική
- **Μέθοδος Δειγματοληψίας**
Απλή τυχαία δειγματοληψία σε αρχείο τηλεφωνικών αριθμών που έχει παραχθεί με τυχαίο τρόπο (RDD-Random Digit Dialing) με την εξής αναλογία: σταθερά τηλέφωνα 70% και κινητά τηλέφωνα 30%.
- **Χρόνος Διεξαγωγής**
02-08/03/2021
- **Μέγεθος Δείγματος**
1.103 άτομα ηλικίας 17 ετών και άνω.
- **Σταθμίσεις**
Το δείγμα σταθμίσθηκε εκ των υστέρων ως προς το φύλο, την ηλικία και την ιδεολογικοπολιτική τοποθέτηση.
- **Προσωπικό field/Ελεγκοί**
Εργάστηκαν 3 επόπτες και 25 συνεντευκτές. Το 18% των συνεντεύξεων ελέχθησαν με τη μέθοδο της συνακρόασης και το 100% ηλεκτρονικά.
- **Παρατηρήσεις**
Στους πίνακες που ακολουθούν, όπου οι βάσεις είναι μικρότερες των 60 ερωτηθέντων, τα στοιχεία είναι τελείως ενδεικτικά.
- **Επισήμανση**
Λόγω στρογγυλοποίησης ενδέχεται κάποιες κατανομές να μην αθροίζουν στο 100%

Η METRON ANALYSIS είναι μέλος της ESOMAR και του ΣΕΔΕΑ και τηρεί τους κώδικες δεοντολογίας και διεξαγωγής ερευνών και επαγγελματικής πρακτικής της ESOMAR και του ΣΕΔΕΑ.

Σημειώσεις

1. Αθροίσματα που υπολείπονται του 100% ή υπερβαίνουν το 100%, οφείλονται σε στρογγυλοποιήσεις.
2. Όλες οι αναλύσεις έγιναν σε βάσεις άνω των 30 ατόμων. Οι αναλύσεις σε βάσεις κάτω των 30 ατόμων είναι ενδεικτικές.

Δημογραφικά στοιχεία δείγματος

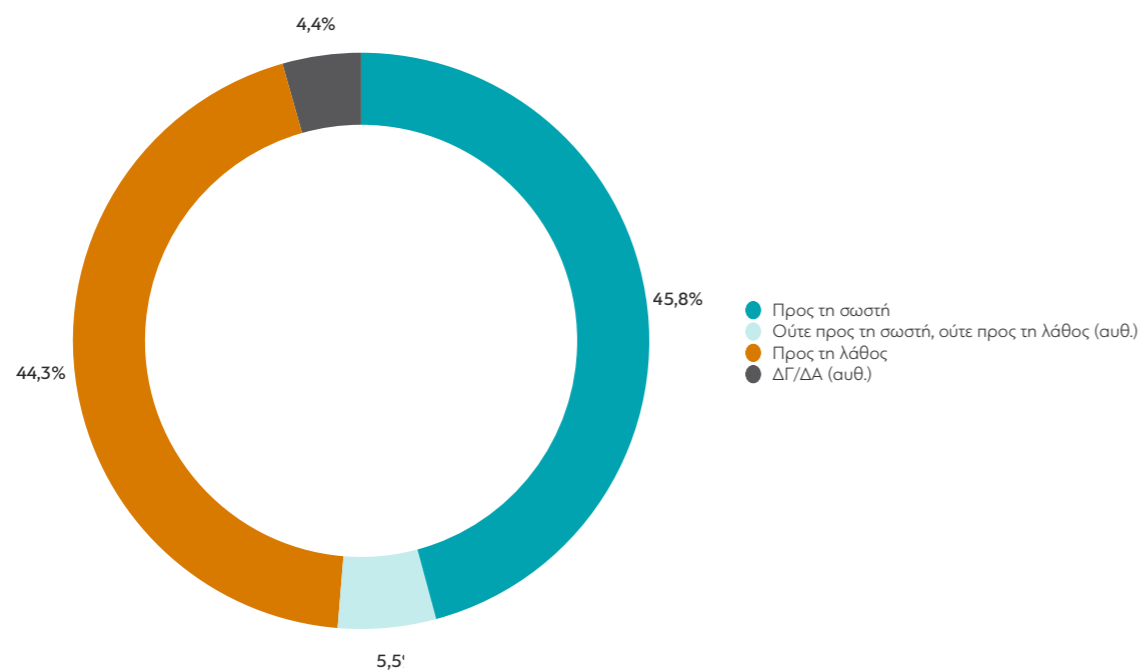
| Φύλο | | Κατανομή ερωτώμενων ανά Περιφέρεια | |
|---|--------|---|--------|
| | ΣΥΝΟΛΟ | | ΣΥΝΟΛΟ |
| ΑΝΔΡΕΣ | 50% | ΑΤΤΙΚΗ | 37% |
| ΓΥΝΑΙΚΕΣ | 50% | ΑΝΑΤΟΛΙΚΗ ΜΑΚΕΔΟΝΙΑ ΚΑΙ ΘΡΑΚΗ | 4% |
| | | ΚΕΝΤΡΙΚΗ ΜΑΚΕΔΟΝΙΑ | 18% |
| | | ΔΥΤΙΚΗ ΜΑΚΕΔΟΝΙΑ | 3% |
| | | ΗΠΕΙΡΟΣ | 3% |
| | | ΘΕΣΣΑΛΙΑ | 7% |
| | | ΙΟΝΙΟ | 2% |
| | | ΔΥΤΙΚΗ ΕΛΛΑΔΑ | 7% |
| | | ΣΤΕΡΕΑ ΕΛΛΑΔΑ | 4% |
| | | ΠΕΛΟΠΟΝΝΗΣΟΣ | 5% |
| | | ΒΟΡΕΙΟ ΑΙΓΑΙΟ | 2% |
| | | ΝΟΤΙΟ ΑΙΓΑΙΟ | 2% |
| | | ΚΡΗΤΗ | 6% |
| Ηλικία | | Θέση στην απασχόληση | |
| | ΣΥΝΟΛΟ | | ΣΥΝΟΛΟ |
| 17-24 | 11% | ΔΗΜΟΣΙΟΣ ΥΠΑΛΛΗΛΟΣ | 13% |
| 25-39 | 23% | ΙΔΙΩΤΙΚΟΣ ΥΠΑΛΛΗΛΟΣ | 26% |
| 40-54 | 25% | ΣΥΝΤΑΞΙΟΥΧΟΣ ΔΗΜΟΣΙΟΥ ΤΟΜΕΑ | 9% |
| 55-64 | 16% | ΣΥΝΤΑΞΙΟΥΧΟΣ ΙΔΙΩΤΙΚΟΥ ΤΟΜΕΑ | 13% |
| 65+ | 26% | ΕΛ. ΕΠΑΓΓΕΛΜΑΤΙΑΣ-ΤΕΧΝΙΤΗΣ | 5% |
| | | ΕΛ. ΕΠΑΓΓΕΛΜΑΤΙΑΣ ΕΠΙΣΤΗΜΩΝ | 5% |
| Εκπαίδευση | | ΕΠΙΧΕΙΡΗΜΑΤΙΑΣ | 4% |
| | ΣΥΝΟΛΟ | ΟΙΚΙΑΚΑ | 9% |
| Α' ΒΑΘΜΙΑ | 8% | ΑΝΕΡΓΟΣ | 7% |
| Β' ΒΑΘΜΙΑ | 46% | ΦΟΙΤΗΤΗΣ | 6% |
| Γ' ΒΑΘΜΙΑ | 32% | ΑΓΡΟΤΗΣ | 2% |
| ΜΕΤΑΠΤΥΧΙΑΚΟ-ΔΙΔΑΚΤΟΡΙΚΟ | 13% | ΑΛΛΟ/ΔΑ (ΑΥΘ.) | 3% |
| ΔΑ (ΑΥΘ.) | * | | |
| Κοινωνική τάξη | | Κατανομή ερωτώμενων ανά αστικότητα | |
| | ΣΥΝΟΛΟ | | ΣΥΝΟΛΟ |
| ΑΝΩΤΕΡΗ/ΜΕΣΗ ΑΝΩΤΕΡΗ | 12% | ΑΣΤΙΚΕΣ | 84% |
| ΜΕΣΑΙΑ | 63% | ΑΓΡΟΤΙΚΕΣ | 16% |
| ΜΕΣΗ ΚΑΤΩΤΕΡΗ/ΚΑΤΩΤΕΡΗ | 23% | | |
| ΔΓ/ΔΑ (αυθ.) | 2% | Περιφέρεια NUTS 1 | |
| | | | ΣΥΝΟΛΟ |
| | | ΑΤΤΙΚΗ | 37% |
| | | ΒΟΡΕΙΑ ΕΛΛΑΔΑ | 28% |
| | | ΚΕΝΤΡΙΚΗ ΕΛΛΑΔΑ | 25% |
| | | ΚΡΗΤΗ ΚΑΙ ΝΗΣΙΑ ΑΙΓΑΙΟΥ | 10% |
| Κατανομή ερωτώμενων ανά αστικότητα | | Συνολικό μηνιαίο οικογενειακό εισόδημα | |
| | ΣΥΝΟΛΟ | | ΣΥΝΟΛΟ |
| ΑΣΤΙΚΕΣ | 84% | Έως 500 € | 6% |
| ΑΓΡΟΤΙΚΕΣ | 16% | 501 - 1.000 € | 28% |
| | | 1.001 - 1.500 € | 23% |
| | | 1.501 - 2.000 € | 16% |
| | | 2.001 - 3.000 € | 14% |
| | | Πάνω από 3.000 € | 7% |
| | | Δ.Γ./ ΔΑ (αυθ.) | 6% |

Περιεχόμενα

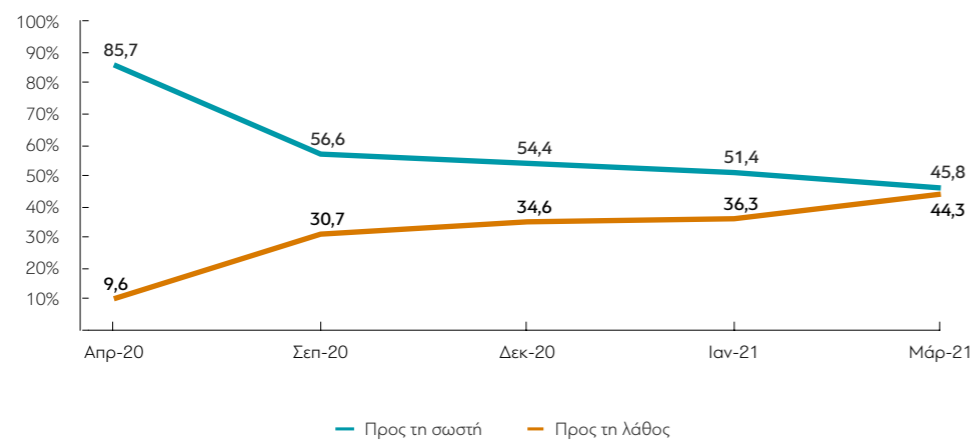
| | | |
|-----|--|----|
| 1. | Απόψεις για την κατεύθυνση που ακολουθεί η χώρα..... | 6 |
| 2. | Τα συναισθήματα που διακατέχουν του Έλληνες..... | 8 |
| 3. | Απόψεις για την κατεύθυνση που ακολουθεί η χώρα ως προς την πανδημία του κορωνοϊού..... | 14 |
| 4. | Απόψεις σχετικά με το στάδιο της πανδημίας στο οποίο βρισκόμαστε..... | 16 |
| 5. | Πόσο ενημερωμένοι/ες πιστεύουν ότι είναι σχετικά με την πανδημία..... | 18 |
| 6. | Πόσο έχει αλλάξει η καθημερινή τους ζωή εξαιτίας της πανδημίας..... | 20 |
| 7. | Απαντήσεις σχετικά με καθημερινές συνήθειες των ερωτώμενων πριν και μετά την πανδημία..... | 22 |
| 8. | Βαθμός εμπιστοσύνης σε μια σειρά από φορείς & θεσμούς αναφορικά με την αντιμετώπιση της πανδημίας..... | 34 |
| 9. | Βαθμός εμπιστοσύνης στα εμβόλια..... | 42 |
| 10. | Αν έχουν κάνει φέτος το εμβόλιο της γρίπης..... | 44 |
| 11. | Αν πιστεύουν ότι η πανδημία του κορωνοϊού αποτελεί σοβαρή απειλή..... | 46 |
| 12. | Αν θεωρούν την άφιξη των εμβολίων στη χώρα μας θετική, ουδέτερη ή αρνητική εξέλιξη..... | 48 |
| 13. | Αν θεωρούν σωστή τη σειρά των εμβολιασμών που έχουν ορίσει οι υγειονομικές αρχές..... | 50 |
| 14. | Αν θεωρούν ικανοποιητικό τον ρυθμό των εμβολιασμών μέχρι τώρα..... | 52 |
| 15. | Εάν έχουν κάνει οι ίδιοι/ιες ή κάποιο μέλος της οικογένειάς τους το εμβόλιο κατά του κορωνοϊού..... | 54 |
| 16. | Εάν είναι ικανοποιημένοι/ες από όλη τη διαδικασία του εμβολιασμού..... | 56 |
| 17. | Εάν σκέφτονται να εμβολιαστούν..... | 58 |
| 18. | Βαθμός συμφωνίας σε μια σειρά από προτάσεις..... | 60 |
| 19. | Για ποιους λόγους δεν σκέφτονται να εμβολιαστούν..... | 62 |
| 20. | Εάν είναι υπέρ ή κατά της έκδοσης πιστοποιητικού εμβολιασμού..... | 64 |
| 21. | Εάν οι ερωτώμενοι/ες έχουν προσβληθεί από τον κορωνοϊό..... | 66 |

| | | |
|-----|---|----|
| 22. | Εάν έχει προσβληθεί από τον κορωνοϊό κάποιο μέλος της οικογένειάς τους..... | 68 |
| 23. | Ποια ήταν η έκβαση της ασθένειας για το μέλος που νόσησε..... | 70 |
| 24. | Πόσο πιθανό θεωρούν να κινδυνεύουν προσωπικά από τον κορωνοϊό..... | 72 |
| 25. | Σε τι βαθμό θεωρούν ότι κινδυνεύει στην περίπτωση που κάποιος/α προσβληθεί από τη νόσο..... | 74 |
| 26. | Απόψεις σχετικά με την περίοδο επιστροφής σε μια φυσιολογική καθημερινότητα..... | 76 |
| 27. | Βαθμός συμφωνίας/διαφωνίας με την άποψη ότι τα εμβόλια σώζουν ζωές..... | 78 |
| 28. | Εργασιακή κατάσταση των ερωτώμενων..... | 80 |

1. Κατά τη γνώμη σας και μιλώντας γενικά, η χώρα μας αυτή την περίοδο κινείται προς τη σωστή ή προς τη λάθος κατεύθυνση;



ΜΕΤΑΒΟΛΕΣ ΑΠΟ ΠΡΟΗΓΟΥΜΕΝΕΣ ΜΕΤΡΗΣΕΙΣ



Πίνακας 1: Κατά τη γνώμη σας, και μιλώντας γενικά, η χώρα μας αυτή την περίοδο κινείται προς τη σωστή ή προς τη λάθος κατεύθυνση;

| | ΣΥΝΟΛΟ | ΑΝΔΡΑΣ | ΓΥΝΑΙΚΑ | 17-24 | 25-39 | 40-54 | 55-64 | 65+ | Α' ΒΑΘΜΙΑ | Β' ΒΑΘΜΙΑ | Γ' ΒΑΘΜΙΑ | ΜΕΤΑΠΤ. / ΔΙΔΑΚΤ. |
|---|--------|--------|---------|-------|-------|-------|-------|------|-----------|-----------|-----------|-------------------|
| Προς τη σωστή | 45,8 | 44,7 | 46,9 | 34,8 | 34,2 | 45,2 | 48,9 | 59,2 | 52,1 | 43,3 | 49,2 | 42,5 |
| Ούτε προς τη σωστή, ούτε προς τη λάθος (αυθ.) | 5,5 | 5,3 | 5,7 | 2,9 | 4,9 | 7,8 | 4,6 | 5,3 | 7,3 | 6,2 | 3,8 | 6 |
| Προς τη λάθος | 44,3 | 45,5 | 43,2 | 62,3 | 59 | 44,5 | 42,1 | 25 | 25,7 | 47,1 | 43,1 | 48,3 |
| ΔΓ/ΔΑ (αυθ.) | 4,4 | 4,6 | 4,3 | 0 | 2 | 2,4 | 4,3 | 10,5 | 14,9 | 3,4 | 3,9 | 3,3 |

| | ΔΗΜΟΣΙΟΣ ΥΠΑΛΛ. | ΙΔΙΩΤΙΚΟΣ ΥΠΑΛΛ. | ΣΥΝΤΑΞΙΟΥΧΟΣ ΔΗΜ. ΤΟΜΕΑ | ΣΥΝΤΑΞΙΟΥΧΟΣ ΙΔΙΩΤ. ΤΟΜΕΑ | Ε.Ε.Τ. | Ε.Ε.Ε. | ΕΠΙΧΕΙΡ. | ΟΙΚΙΑΚΑ | ΑΝΕΡΓΟΣ | ΦΟΙΤΗΤΗΣ | ΑΓΡΟΤΗΣ |
|---|-----------------|------------------|-------------------------|---------------------------|--------|--------|----------|---------|---------|----------|---------|
| Προς τη σωστή | 41,5 | 39,9 | 61 | 54,4 | 38,1 | 47,4 | 50,3 | 59,6 | 29,4 | 44 | 42,3 |
| Ούτε προς τη σωστή, ούτε προς τη λάθος (αυθ.) | 5,9 | 5,7 | 5,4 | 4,6 | 7,1 | 0 | 11,7 | 8,1 | 4,1 | 1,7 | 14,8 |
| Προς τη λάθος | 49,2 | 51,6 | 25,3 | 33,1 | 51,2 | 51,2 | 36,9 | 23,3 | 64,7 | 54,2 | 37,3 |
| ΔΓ/ΔΑ (αυθ.) | 3,4 | 2,8 | 8,4 | 8 | 3,6 | 1,4 | 1,1 | 9 | 1,8 | 0 | 5,6 |

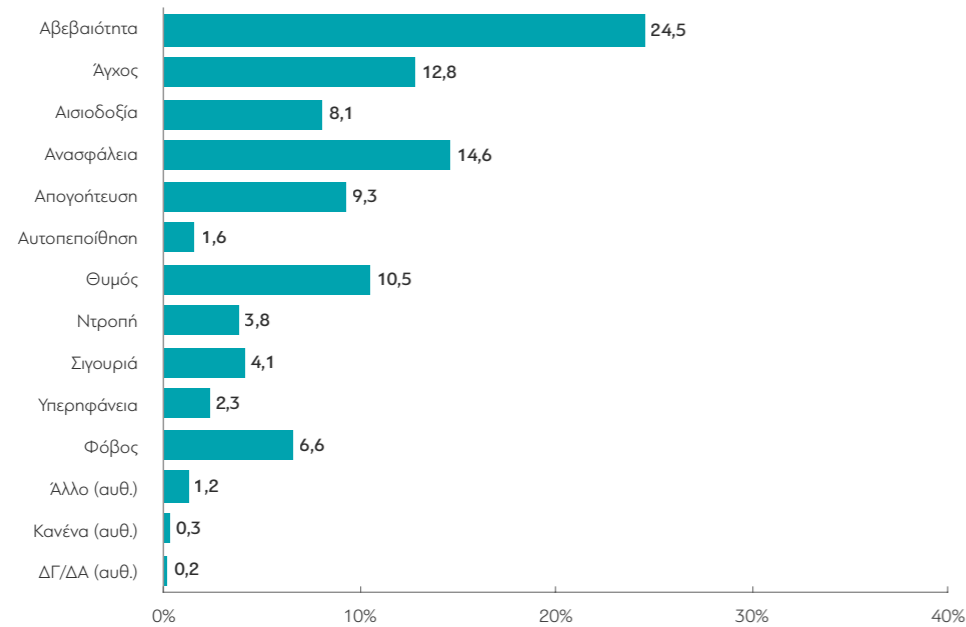
| | ΑΝΩΤΕΡΗ/ΜΕΣΗ ΑΝΩΤΕΡΗ | ΜΕΣΙΑ ΤΑΞΗ | ΜΕΣΗ ΚΑΤΩΤΕΡΗ/ΚΑΤΩΤΕΡΗ | < 500 € | 501 - 1.000 € | 1.001 - 1.500 € | 1.501 - 2.000 € | 2.001 - 3.000 € | > 3.000 € | ΔΓ/ΔΑ (Αυθ.) |
|---|----------------------|------------|------------------------|---------|---------------|-----------------|-----------------|-----------------|-----------|--------------|
| Προς τη σωστή | 44,3 | 52,3 | 29,9 | 27,7 | 39,1 | 48,1 | 49,2 | 59,9 | 49,8 | 39,7 |
| Ούτε προς τη σωστή, ούτε προς τη λάθος (αυθ.) | 3,9 | 6,6 | 3,3 | 9,4 | 6,5 | 6,8 | 4,6 | 2,3 | 1,3 | 5,7 |
| Προς τη λάθος | 51,2 | 36,8 | 61 | 53 | 49,2 | 40,3 | 44,1 | 34,6 | 46,5 | 49,1 |
| ΔΓ/ΔΑ (αυθ.) | 0,6 | 4,3 | 5,7 | 10 | 5,2 | 4,9 | 2,1 | 3,1 | 2,5 | 5,5 |

| | ΑΤΤΙΚΗ | ΒΟΡΕΙΑ ΕΛΛΑΔΑ | ΚΕΝΤΡΙΚΗ ΕΛΛΑΔΑ | ΚΡΗΤΗ/ΝΗΣΙΑ ΑΙΓΑΙΟΥ | ΑΣΤΙΚΕΣ ΠΕΡΙΟΧΕΣ | ΑΓΡΟΤΙΚΕΣ ΠΕΡΙΟΧΕΣ | ΓΥΝΑΙΚΑ ΣΕ ΕΓΚΥΜΟΣΥΝΗ ΝΑΙ | ΟΧΙ | ΑΤΟΜΟ 65+ ΣΤΟ ΝΟΙΚΟΚΥΡΙΟ ΝΑΙ | ΟΧΙ |
|---|--------|---------------|-----------------|---------------------|------------------|--------------------|---------------------------|------|------------------------------|------|
| Προς τη σωστή | 47,6 | 41,4 | 48,4 | 44,7 | 45,3 | 48,6 | 64,5 | 45,6 | 54,1 | 40,1 |
| Ούτε προς τη σωστή, ούτε προς τη λάθος (αυθ.) | 5,5 | 6,7 | 5,1 | 2,8 | 5,4 | 5,9 | 0 | 5,5 | 5,6 | 5,4 |
| Προς τη λάθος | 42,4 | 48,2 | 41,4 | 47,6 | 44,8 | 42 | 35,5 | 44,4 | 32,9 | 52,1 |
| ΔΓ/ΔΑ (αυθ.) | 4,5 | 3,7 | 5 | 5 | 4,6 | 3,5 | 0 | 4,5 | 7,4 | 2,4 |

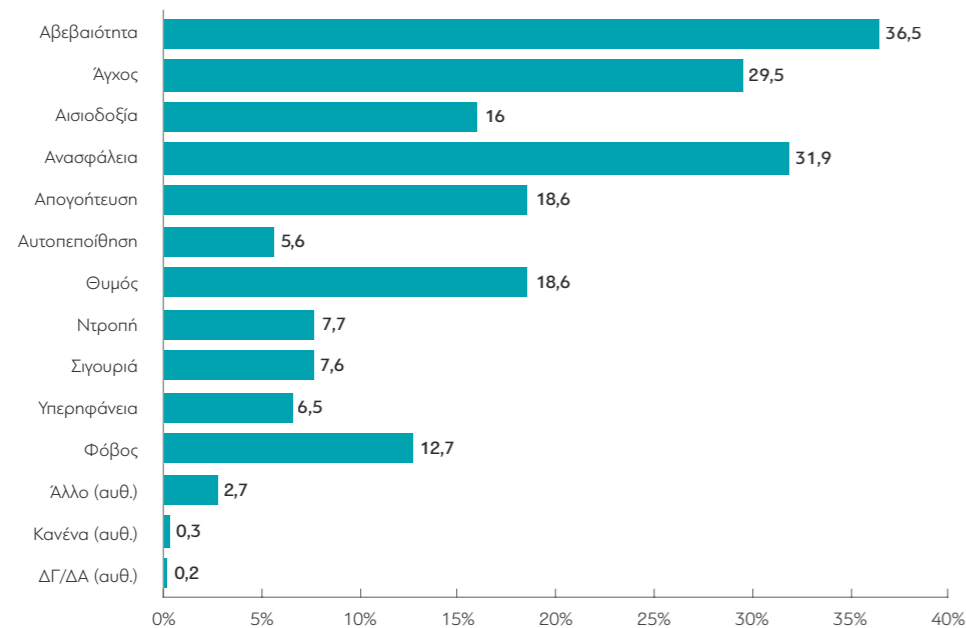
| | ΠΑΙΔΙΑ ΩΣ 18 ΕΤΩΝ | | ΑΡΙΘΜΟΣ ΜΕΛΩΝ ΝΟΙΚΟΚΥΡΙΟΥ | | | | | | ΕΜΒΟΛΙΟ ΓΡΙΠΗΣ | |
|---|-------------------|------|---------------------------|------|------|------|------|------|----------------|------|
| | ΝΑΙ | ΟΧΙ | 1 | 2 | 3 | 4 | 5 | 6+ | ΝΑΙ | ΟΧΙ |
| Προς τη σωστή | 43,1 | 47,3 | 40,9 | 44,9 | 47,9 | 48,3 | 46,1 | 38,6 | 53,2 | 40,6 |
| Ούτε προς τη σωστή, ούτε προς τη λάθος (αυθ.) | 5,9 | 5,2 | 7,6 | 5 | 6,3 | 5,3 | 0 | 7,1 | 5,9 | 5,2 |
| Προς τη λάθος | 48,5 | 42 | 44 | 43,3 | 44,9 | 42,7 | 50,6 | 48,9 | 35 | 50,8 |
| ΔΓ/ΔΑ (αυθ.) | 2,5 | 5,5 | 7,4 | 6,7 | 0,9 | 3,7 | 3,3 | 5,3 | 6 | 3,4 |

2. Ποια συναισθήματα σας διακατέχουν πιο έντονα σήμερα ως Έλληνα/Ελληνίδα; (ΕΩΣ 2 ΑΠΑΝΤΗΣΕΙΣ)

ΠΡΩΤΗ ΑΝΑΦΟΡΑ



ΣΥΝΟΛΙΚΕΣ ΑΝΑΦΟΡΕΣ



ΜΕΤΑΒΟΛΕΣ ΑΠΟ ΤΙΣ ΠΡΟΗΓΟΥΜΕΝΕΣ ΜΕΤΡΗΣΕΙΣ: Πρώτη αναφορά

| | Απρίλιος 2020 | Σεπτέμβριος 2020 | Δεκέμβριος 2020 | Ιανουάριος 2021 | Μάρτιος 2021 |
|---------------|---------------|------------------|-----------------|-----------------|--------------|
| Αβεβαιότητα | * | 20,7 | * | 26,6 | 24,5 |
| Άγχος | * | 11,5 | * | 11,1 | 12,8 |
| Αισιοδοξία | 26,5 | 8,5 | * | 10,2 | 8,1 |
| Ανασφάλεια | 23,2 | 16,2 | * | 16,1 | 14,6 |
| Απογοήτευση | 4,9 | 9,3 | * | 10,1 | 9,3 |
| Αυτοπεποίθηση | 7,4 | 2,7 | * | 1,7 | 1,6 |
| Θυμός | 4,8 | 7,4 | * | 7,3 | 10,5 |
| Ντροπή | 1,1 | 1,8 | * | 2,1 | 3,8 |
| Σιγουριά | 15,5 | 4 | * | 3,6 | 4,1 |
| Υπερηφάνεια | 11,9 | 4,9 | * | 2,8 | 2,3 |
| Φόβος | * | 9,1 | * | 6,7 | 6,6 |
| Άλλο (αυθ.) | 3 | 1,6 | * | 0,9 | 1,2 |
| Κανένα (αυθ.) | * | * | * | 0,3 | 0,3 |
| ΔΓ/ΔΑ (αυθ.) | 1,7 | 2,2 | * | 0,5 | 0,2 |

ΜΕΤΑΒΟΛΕΣ ΑΠΟ ΤΙΣ ΠΡΟΗΓΟΥΜΕΝΕΣ ΜΕΤΡΗΣΕΙΣ: Πρώτη αναφορά

| | Απρίλιος 2020 | Σεπτέμβριος 2020 | Δεκέμβριος 2020 | Ιανουάριος 2021 | Μάρτιος 2021 |
|---------------|---------------|------------------|-----------------|-----------------|--------------|
| Αβεβαιότητα | * | 32,5 | * | 42,6 | 36,5 |
| Άγχος | * | 24,3 | * | 24,2 | 29,5 |
| Αισιοδοξία | 39,8 | 15,8 | * | 18,5 | 16 |
| Ανασφάλεια | 30,9 | 32,1 | * | 33,1 | 31,9 |
| Απογοήτευση | 9,8 | 17,7 | * | 19,8 | 18,6 |
| Αυτοπεποίθηση | 17,8 | 6,3 | * | 5,2 | 5,6 |
| Θυμός | 9,8 | 13,3 | * | 14,8 | 18,6 |
| Ντροπή | 3 | 4,8 | * | 5,1 | 7,7 |
| Σιγουριά | 25,5 | 7,2 | * | 7,4 | 7,6 |
| Υπερηφάνεια | 23,7 | 9 | * | 5,6 | 6,5 |
| Φόβος | * | 16,9 | * | 15,3 | 12,7 |
| Άλλο (αυθ.) | 6,8 | 3,4 | * | 2 | 2,7 |
| Κανένα (αυθ.) | * | * | * | 0,3 | 0,3 |
| ΔΓ/ΔΑ (αυθ.) | 1,7 | 2,2 | * | 0,5 | 0,2 |

Πίνακας 2: Ποια συναισθήματα σας διακατέχουν πιο έντονα σήμερα ως Έλληνα/Ελληνίδα;
(ΕΩΣ 2 ΑΠΑΝΤΗΣΕΙΣ) (1η αναφορά)

| | ΣΥΝΟΛΟ | ΑΝΔΡΑΣ | | ΓΥΝΑΙΚΑ | | 17-24 | 25-39 | 40-54 | 55-64 | 65+ | Α' ΒΑΘΜΙΑ | Β' ΒΑΘΜΙΑ | Γ' ΒΑΘΜΙΑ | ΜΕΤΑΠΤ. / ΔΙΔΑΚΤ. |
|---------------|--------|--------|---------|---------|---------|-------|-------|-------|-------|------|-----------|-----------|-----------|-------------------|
| | | ΑΝΔΡΑΣ | ΓΥΝΑΙΚΑ | ΑΝΔΡΑΣ | ΓΥΝΑΙΚΑ | | | | | | | | | |
| Αβεβαιότητα | 24,5 | 27,8 | 21,3 | 27,3 | 30,9 | 20,1 | 32,6 | 16,8 | 17,9 | 21,3 | 27,6 | 32,4 | | |
| Άγχος | 12,8 | 9,9 | 15,6 | 10,3 | 13,7 | 16,4 | 11,4 | 10,4 | 11,9 | 13 | 14,5 | 8,2 | | |
| Αισιοδοξία | 8,1 | 7,8 | 8,5 | 7,6 | 4,1 | 7,6 | 6,1 | 13,7 | 14,9 | 7,6 | 8,5 | 4,7 | | |
| Ανασφάλεια | 14,6 | 12,3 | 16,8 | 12,3 | 11 | 18,1 | 14,1 | 15,7 | 14 | 17,8 | 11,3 | 11,8 | | |
| Απογοήτευση | 9,3 | 10,5 | 8,2 | 12 | 9,9 | 7,7 | 9,7 | 9 | 9,3 | 9,6 | 7,2 | 13,7 | | |
| Αυτοπεποίθηση | 1,6 | 1,8 | 1,5 | 0 | 1,5 | 2 | 1,6 | 2,2 | 0,6 | 1,8 | 1,4 | 2,3 | | |
| Θυμός | 10,5 | 9,5 | 11,5 | 12,1 | 11 | 13,3 | 11,2 | 6,3 | 5,9 | 7,2 | 15,6 | 12,4 | | |
| Ντροπή | 3,8 | 5,2 | 2,4 | 0,9 | 10,5 | 2,6 | 1,1 | 1,9 | 3,4 | 5,6 | 2,8 | 0,3 | | |
| Σιγουριά | 4,1 | 5,1 | 3,1 | 3,9 | 2,6 | 2,5 | 2,5 | 8,2 | 7,3 | 3,9 | 3,6 | 3,8 | | |
| Υπερπρόσβαση | 2,3 | 2,6 | 2 | 5 | 0 | 0,4 | 1,4 | 5,4 | 3,6 | 2,9 | 1,9 | 0 | | |
| Φόβος | 6,6 | 5 | 8,1 | 7,7 | 3,2 | 6,6 | 7,4 | 8,5 | 10,7 | 8,2 | 4,3 | 4 | | |
| Άλλο (αυθ.) | 1,2 | 1,5 | 0,8 | 0 | 1,6 | 2,2 | 0,3 | 0,8 | 0 | 0,4 | 0,6 | 5,7 | | |
| Κανένα (αυθ.) | 0,3 | 0,5 | 0,2 | 0,8 | 0 | 0,2 | 0,4 | 0,5 | 0,6 | 0,3 | 0,5 | 0 | | |
| ΔΓ/ΔΑ (αυθ.) | 0,2 | 0,4 | 0,1 | 0 | 0 | 0,3 | 0,3 | 0,5 | 0 | 0,2 | 0,3 | 0,6 | | |

| | ΔΗΜΟΣΙΟΣ ΥΠΑΛΛ. | | ΙΔΙΩΤΙΚΟΣ ΥΠΑΛΛ. | | ΣΥΝΤΑΞΙΟΥΧΟΣ ΔΗΜ. ΤΟΜΕΑ | | ΣΥΝΤΑΞΙΟΥΧΟΣ ΙΔΙΩΤ. ΤΟΜΕΑ | | Ε.Ε.Τ. | Ε.Ε.Ε. | ΕΠΙΧΕΙΡ. | ΟΙΚΙΑΚΑ | ΑΝΕΡΓΟΣ | ΦΟΙΤΗΤΗΣ | ΑΓΡΟΤΗΣ |
|---------------|-----------------|------------------|-------------------------|---------------------------|-------------------------|--------|---------------------------|---------|--------|--------|----------|---------|---------|----------|---------|
| | ΔΗΜΟΣΙΟΣ ΥΠΑΛΛ. | ΙΔΙΩΤΙΚΟΣ ΥΠΑΛΛ. | ΣΥΝΤΑΞΙΟΥΧΟΣ ΔΗΜ. ΤΟΜΕΑ | ΣΥΝΤΑΞΙΟΥΧΟΣ ΙΔΙΩΤ. ΤΟΜΕΑ | Ε.Ε.Τ. | Ε.Ε.Ε. | ΕΠΙΧΕΙΡ. | ΟΙΚΙΑΚΑ | | | | | | | |
| Αβεβαιότητα | 27,7 | 25 | 17 | 22,1 | 24 | 26 | 38,7 | 16,5 | 19,9 | 47,4 | 24,1 | | | | |
| Άγχος | 20 | 13,4 | 9 | 14,5 | 15,7 | 1,6 | 6,5 | 7,3 | 13,2 | 12 | 16,6 | | | | |
| Αισιοδοξία | 5,9 | 4,6 | 12,1 | 11,5 | 8,1 | 5,3 | 7 | 16,7 | 5,5 | 8,2 | 11,3 | | | | |
| Ανασφάλεια | 15,9 | 14,8 | 12,3 | 12,7 | 7 | 16 | 15,3 | 20,8 | 16,6 | 7,4 | 13,3 | | | | |
| Απογοήτευση | 7,3 | 7,4 | 13,4 | 9,6 | 13,2 | 16,4 | 2,8 | 8,8 | 11 | 1,6 | 0 | | | | |
| Αυτοπεποίθηση | 1,8 | 1,3 | 3,7 | 1,2 | 1,1 | 3,1 | 5,7 | 1,7 | 0,8 | 0 | 0 | | | | |
| Θυμός | 11,3 | 11,4 | 8,3 | 6,9 | 5,9 | 27,3 | 10,2 | 5,6 | 24 | 0 | 19,8 | | | | |
| Ντροπή | 0,3 | 8,7 | 1,5 | 1,8 | 6,7 | 0 | 5,1 | 2,7 | 3,1 | 1,7 | 3,2 | | | | |
| Σιγουριά | 0,7 | 4,3 | 5,2 | 5,9 | 5,5 | 1,7 | 4,3 | 4,1 | 2,1 | 7,4 | 4,9 | | | | |
| Υπερπρόσβαση | 0,3 | 1,1 | 5,4 | 5,4 | 0 | 2,4 | 1,3 | 2,1 | 0 | 5,8 | 0 | | | | |
| Φόβος | 5,4 | 5,6 | 10,2 | 7,5 | 8,6 | 0 | 2,3 | 13 | 3,7 | 7,1 | 6,9 | | | | |
| Άλλο (αυθ.) | 2,5 | 2 | 0,7 | 0,3 | 4,2 | 0 | 0 | 0 | 0 | 0 | 0 | | | | |
| Κανένα (αυθ.) | 1 | 0 | 0 | 0,6 | 0 | 0 | 0 | 0,6 | 0 | 1,6 | 0 | | | | |
| ΔΓ/ΔΑ (αυθ.) | 0 | 0,5 | 1,1 | 0 | 0 | 0 | 0,9 | 0 | 0 | 0 | 0 | | | | |

| | ΑΝΩΤΕΡΗ/ΜΕΣΗ ΑΝΩΤΕΡΗ | | ΜΕΣΑΙΑ ΤΑΞΗ | ΜΕΣΗ ΚΑΤΩΤΕΡΗ/ΚΑΤΩΤΕΡΗ | < 500 € | 501 - 1.000 € | 1.001 - 1.500 € | 1.501 - 2.000 € | 2.001 - 3.000 € | > 3.000 € | ΔΓ/ΔΑ (Αυθ.) |
|---------------|----------------------|------------------------|-------------|------------------------|---------|---------------|-----------------|-----------------|-----------------|-----------|--------------|
| | ΑΝΩΤΕΡΗ | ΜΕΣΗ ΚΑΤΩΤΕΡΗ/ΚΑΤΩΤΕΡΗ | | | | | | | | | |
| Αβεβαιότητα | 29,8 | 24,2 | 22,6 | 14,6 | 21,8 | 25,4 | 20,5 | 35 | 31,8 | 21,5 | |
| Άγχος | 11,9 | 14,3 | 9,4 | 10,7 | 12,5 | 14,6 | 11,9 | 14,4 | 12 | 9,4 | |
| Αισιοδοξία | 7,8 | 9,6 | 3,8 | 6,5 | 5,8 | 8,6 | 9,8 | 8,6 | 9,8 | 11,4 | |
| Ανασφάλεια | 8,1 | 15,9 | 13,9 | 18,8 | 20,1 | 14 | 14,6 | 11,5 | 4,3 | 5,1 | |
| Απογοήτευση | 13,1 | 9 | 9 | 12,3 | 8,1 | 8,1 | 13,1 | 10,8 | 6,2 | 7 | |
| Αυτοπεποίθηση | 2,2 | 2,2 | 0,1 | 0 | 1,4 | 2,2 | 1,2 | 1,1 | 2,6 | 3,9 | |
| Θυμός | 9 | 8 | 18,6 | 18,1 | 7,7 | 10 | 11,8 | 5,9 | 14,2 | 21,7 | |
| Ντροπή | 0 | 2,2 | 9,8 | 2,3 | 9,8 | 1,5 | 1,2 | 0 | 4,6 | 0,9 | |
| Σιγουριά | 4,8 | 4,3 | 3,4 | 10,4 | 3 | 2,1 | 4,8 | 4,1 | 6,2 | 6,3 | |
| Υπερπρόσβαση | 2,3 | 2,8 | 0,9 | 0 | 1,7 | 1,3 | 5,5 | 2,8 | 0,7 | 2,9 | |
| Φόβος | 7 | 6,3 | 7,1 | 5,4 | 7 | 9 | 5,2 | 4,4 | 5,5 | 6,3 | |
| Άλλο (αυθ.) | 3,6 | 0,7 | 1,1 | 0,4 | 0,4 | 2,4 | 0,4 | 1,4 | 1,5 | 1,8 | |
| Κανένα (αυθ.) | 0,3 | 0,2 | 0,2 | 0 | 0,5 | 0,3 | 0 | 0 | 0,5 | 1,8 | |
| ΔΓ/ΔΑ (αυθ.) | 0 | 0,4 | 0 | 0,6 | 0,3 | 0,6 | 0 | 0 | 0 | 0 | |

| | ΑΤΤΙΚΗ | ΒΟΡΕΙΑ ΕΛΛΑΔΑ | ΚΕΝΤΡΙΚΗ ΕΛΛΑΔΑ | ΚΡΗΤΗ/ΝΗΣΙΑ ΑΙΓΑΙΟΥ | ΑΣΤΙΚΕΣ ΠΕΡΙΟΧΕΣ | | ΑΓΡΟΤΙΚΕΣ ΠΕΡΙΟΧΕΣ | | ΓΥΝΑΙΚΑ ΣΕ ΕΓΚΥΜΟΣΥΝΗ | | ΑΤΟΜΟ 65+ ΣΤΟ ΝΟΙΚΟΚΥΡΙΟ | |
|---------------|--------|---------------|-----------------|---------------------|------------------|--------------------|--------------------|------|-----------------------|------|--------------------------|--|
| | | | | | ΑΣΤΙΚΕΣ ΠΕΡΙΟΧΕΣ | ΑΓΡΟΤΙΚΕΣ ΠΕΡΙΟΧΕΣ | ΝΑΙ | ΟΧΙ | ΝΑΙ | ΟΧΙ | | |
| Αβεβαιότητα | 27,7 | 23,8 | 19,5 | 27,2 | 25,5 | 19 | 5,1 | 24,7 | 18,3 | 28,8 | | |
| Άγχος | 13,6 | 10,1 | 13,5 | 15,8 | 12,2 | 16,3 | 0 | 13 | 13,8 | 12,2 | | |
| Αισιοδοξία | 7,2 | 8 | 10,1 | 6,9 | 8,2 | 7,9 | 16,8 | 8 | 10,9 | 6,2 | | |
| Ανασφάλεια | 14,3 | 16,3 | 13,3 | 14 | 14,6 | 14,7 | 17,3 | 14,5 | 14,7 | 14,5 | | |
| Απογοήτευση | 7,4 | 10 | 12 | 7,7 | 9,9 | 6,5 | 10,8 | 9,3 | 8,1 | 10,2 | | |
| Αυτοπεποίθηση | 1,7 | 0,8 | 2 | 2,9 | 1,6 | 2,1 | 9,4 | 1,6 | 2,2 | 1,3 | | |
| Θυμός | 11,5 | 11,1 | 10 | 6,8 | 11 | 8 | 5 | 10,6 | 8,4 | 12 | | |
| Ντροπή | 3,1 | 5,8 | 3,1 | 2,5 | 2,8 | 9,5 | 9,3 | 3,7 | 3,5 | 4 | | |
| Σιγουριά | 5,2 | 4 | 3,5 | 1,7 | 3,7 | 6,3 | 7,5 | 4,1 | 6,7 | 2,3 | | |
| Υπερπρόσβαση | 1,7 | 3,4 | 1,1 | 4 | 2,4 | 1,5 | 0 | 2,3 | 3,8 | 1,2 | | |
| Φόβος | 3,8 | 5,9 | 10,4 | 8,7 | 6,5 | 6,9 | 18,9 | 6,4 | 7,9 | 5,6 | | |
| Άλλο (αυθ.) | 2 | 0,8 | 0,4 | 0,9 | 1,2 | 1,1 | 0 | 1,2 | 0,5 | 1,6 | | |
| Κανένα (αυθ.) | 0,2 | 0,2 | 0,5 | 0,9 | 0,4 | 0 | 0 | 0,3 | 0,6 | 0,1 | | |
| ΔΓ/ΔΑ (αυθ.) | 0,5 | 0 | 0,3 | 0 | 0,2 | 0,3 | 0 | 0,3 | 0,6 | 0 | | |

| | ΠΑΙΔΙΑ ΩΣ 18 ΕΤΩΝ | | ΑΡΙΘΜΟΣ ΜΕΛΩΝ ΝΟΙΚΟΚΥΡΙΟΥ | | | | | | ΕΜΒΟΛΙΟ ΓΡΙΠΗΣ | |
|---------------|-------------------|------|---------------------------|------|------|------|------|------|----------------|------|
| | ΝΑΙ | ΟΧΙ | 1 | 2 | 3 | 4 | 5 | 6+ | ΝΑΙ | ΟΧΙ |
| Αβεβαιότητα | 24,6 | 24,5 | 17,8 | 25,2 | 32,4 | 21,2 | 25,9 | 5,9 | 22,7 | 25,7 |
| Άγχος | 14,6 | 11,9 | 18,4 | 8,3 | 16,8 | 9,2 | 15,6 | 18,3 | 12,2 | 13,3 |
| Αισιοδοξία | 6,4 | 9 | 7,1 | 9 | 8 | 8,4 | 4,8 | 8,3 | 9,4 | 7,2 |
| Ανασφάλεια | 16,7 | 13,5 | 13,9 | 19 | 6,6 | 18,4 | 15,2 | 11,7 | 15,1 | 14,2 |
| Απογοήτευση | 9,8 | 9 | 13,5 | 9,3 | 5,3 | 9 | 8,2 | 26,7 | 8,6 | 9,8 |
| Αυτοπεποίθηση | 1,8 | 1,6 | 2 | 1,7 | 1,9 | 2 | 0 | 0 | 1,6 | 1,7 |
| Θυμός | 9,7 | 11 | 9,8 | 8,9 | 7,9 | 15,9 | 13,7 | 4,1 | 9,2 | 11,5 |
| Ντροπή | 5,8 | 2,8 | 3,1 | 3,2 | 6,9 | 1,6 | 4,6 | 1,7 | 2,1 | 5 |
| Σιγουριά | 2,7 | 4,9 | 2,4 | 5,3 | 3,9 | 3,9 | 5,8 | 0 | 5,5 | 3,2 |
| Υπερπρόσβαση | 0,1 | 3,4 | 1,5 | 3,5 | 2,2 | 1,7 | 0,8 | 1,9 | 3,1 | 1,6 |
| Φόβος | 6,3 | 6,7 | 6,6 | 5,2 | 7,8 | 6,6 | 3 | 17,2 | 8,8 | 5 |
| Άλλο (αυθ.) | 1,3 | 1,1 | 2,6 | 1,1 | 0,2 | 1,3 | 1,6 | 0 | 0,9 | 1,3 |
| Κανένα (αυθ.) | 0,3 | 0,3 | 0,3 | 0,1 | 0 | 0,7 | 0,7 | 1,7 | 0,3 | 0,4 |
| ΔΓ/ΔΑ (αυθ.) | 0 | 0,4 | 0,9 | 0,1 | 0 | 0 | 0 | 2,4 | 0,5 | 0,1 |

Πίνακας 2: Ποια συναισθήματα σας διακατέχουν πιο έντονα σήμερα ως Έλληνα/Ελληνίδα; (ΕΩΣ 2 ΑΠΑΝΤΗΣΕΙΣ) (Συνολικές αναφορές)

| | ΣΥΝΟΛΟ | ΑΝΔΡΑΣ | | ΓΥΝΑΙΚΑ | | 17-24 | 25-39 | 40-54 | 55-64 | 65 + | Α' ΒΑΘΜΙΑ | Β' ΒΑΘΜΙΑ | Γ' ΒΑΘΜΙΑ | ΜΕΤΑΠΤ. / ΔΙΑΔΑΚΤ. |
|---------------|--------|--------|---------|---------|-------|-------|-------|-------|-----------|-----------|-----------|--------------------|-----------|--------------------|
| | | ΑΝΔΡΑΣ | ΓΥΝΑΙΚΑ | 17-24 | 25-39 | 40-54 | 55-64 | 65 + | Α' ΒΑΘΜΙΑ | Β' ΒΑΘΜΙΑ | Γ' ΒΑΘΜΙΑ | ΜΕΤΑΠΤ. / ΔΙΑΔΑΚΤ. | | |
| Αβεβαιότητα | 36,5 | 39,3 | 33,6 | 42,5 | 43,6 | 36,7 | 42,4 | 23,7 | 24,7 | 33,7 | 38,7 | 48,2 | | |
| Άγχος | 29,5 | 24 | 34,8 | 40 | 28 | 28,3 | 28,8 | 28 | 30 | 31 | 31,4 | 18,6 | | |
| Αισιοδοξία | 16 | 13,2 | 18,7 | 19 | 9,9 | 13,3 | 12 | 25,1 | 21,4 | 13,4 | 18,3 | 15,9 | | |
| Ανασφάλεια | 31,9 | 31,9 | 31,8 | 25,4 | 25,5 | 35,9 | 40,6 | 30,8 | 29,4 | 33 | 32 | 29,6 | | |
| Απογοήτευση | 18,6 | 19 | 18,3 | 19,1 | 22,2 | 21,7 | 15,9 | 14 | 14,4 | 19,5 | 16,3 | 24,2 | | |
| Αυτοπεποίθηση | 5,6 | 5,4 | 5,8 | 2,7 | 6,7 | 4,6 | 3,3 | 8,3 | 6 | 6,3 | 4,4 | 5,6 | | |
| Θυμός | 18,6 | 18,8 | 18,5 | 18,6 | 23,8 | 19,4 | 21,7 | 11,4 | 9,4 | 16,8 | 23,5 | 18,7 | | |
| Ντροπή | 7,7 | 9,5 | 5,9 | 0,9 | 16,4 | 6,8 | 3,6 | 6 | 10,5 | 8,9 | 6,3 | 4,8 | | |
| Σιγουριά | 7,6 | 10,4 | 4,9 | 6,3 | 5,3 | 5,1 | 5,8 | 13,9 | 12,7 | 7,9 | 7,2 | 4,4 | | |
| Υπερπρόσβαση | 6,5 | 6,3 | 6,7 | 8 | 3,3 | 3,3 | 5,3 | 12,5 | 15,2 | 6,7 | 5,3 | 3,5 | | |
| Φόβος | 12,7 | 10,1 | 15,3 | 8,5 | 7,2 | 14,8 | 14,8 | 16 | 18,6 | 16 | 9,4 | 5,7 | | |
| Άλλο (αυθ.) | 2,7 | 3,2 | 2,1 | 5,3 | 2,6 | 3,5 | 1 | 1,8 | 0 | 2,3 | 1,9 | 7,6 | | |
| Κανένα (αυθ.) | 0,3 | 0,5 | 0,2 | 0,8 | 0 | 0,2 | 0,4 | 0,5 | 0,6 | 0,3 | 0,5 | 0 | | |
| ΔΓ/ΔΑ (αυθ.) | 0,2 | 0,4 | 0,1 | 0 | 0 | 0,3 | 0,3 | 0,5 | 0 | 0,2 | 0,3 | 0,6 | | |

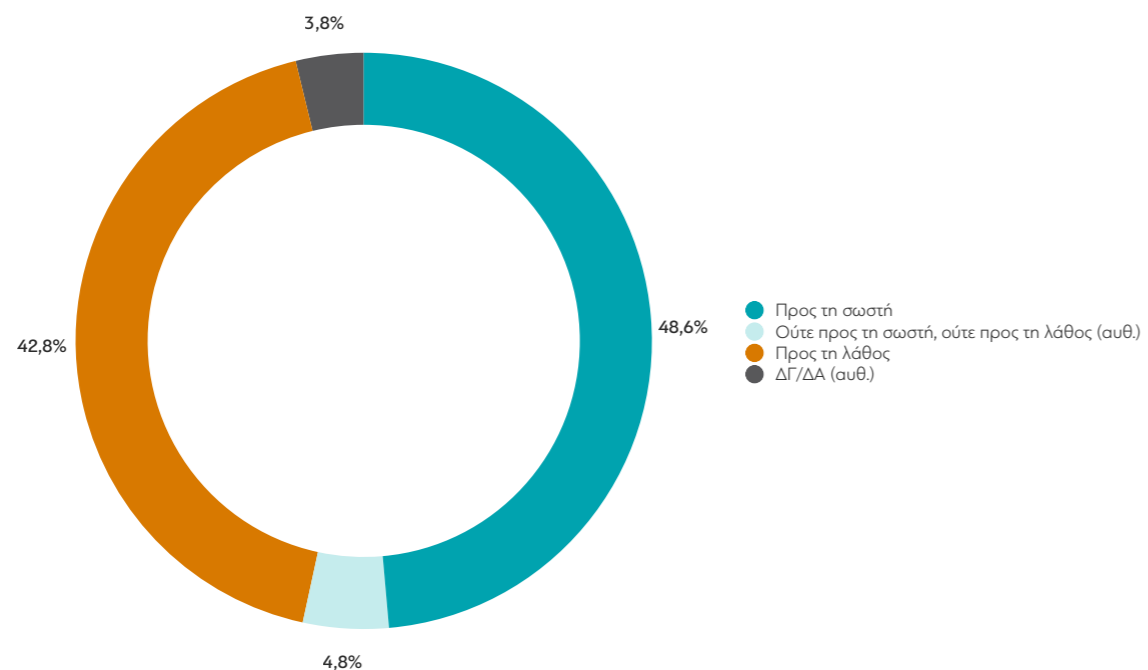
| | ΔΗΜΟΣΙΟΣ ΥΠΑΛΛ. | ΙΔΙΩΤΙΚΟΣ ΥΠΑΛΛ. | ΣΥΝΤΑΞΙΟΥΧΟΣ ΔΗΜ. ΤΟΜΕΑ | ΣΥΝΤΑΞΙΟΥΧΟΣ ΙΔΙΩΤ. ΤΟΜΕΑ | Ε.Ε.Τ. | Ε.Ε.Ε. | ΕΠΙΧΕΙΡ. | ΟΙΚΙΑΚΑ | ΑΝΕΡΓΟΣ | ΦΟΙΤΗΤΗΣ | ΑΓΡΟΤΗΣ |
|---------------|-----------------|------------------|-------------------------|---------------------------|--------|--------|----------|---------|---------|----------|---------|
| | Αβεβαιότητα | 41,8 | 42,1 | 26,2 | 27,9 | 31,4 | 39,2 | 41,3 | 26,7 | 40,1 | 54,5 |
| Άγχος | 36,3 | 25,5 | 23,6 | 30,4 | 32,9 | 8,4 | 17,6 | 32,7 | 30,1 | 39,1 | 45,5 |
| Αισιοδοξία | 11,8 | 11,4 | 24,1 | 20,7 | 14,7 | 15 | 9,5 | 25,6 | 13,8 | 19,7 | 11,3 |
| Ανασφάλεια | 38,3 | 30,3 | 29,7 | 31,1 | 22,3 | 30,1 | 41,4 | 31,5 | 33,2 | 26,1 | 25,6 |
| Απογοήτευση | 15 | 21,1 | 18,4 | 15 | 22,8 | 31,6 | 15,8 | 14,7 | 19 | 12,8 | 10,8 |
| Αυτοπεποίθηση | 4,9 | 6,6 | 6,3 | 7,3 | 2,8 | 5,8 | 11,5 | 5,7 | 4 | 3,3 | 0 |
| Θυμός | 18,8 | 22,3 | 17,7 | 14,1 | 23,9 | 27,3 | 12,3 | 11,1 | 34,2 | 0 | 19,8 |
| Ντροπή | 3,5 | 11,3 | 5,6 | 5,9 | 9 | 5,3 | 18 | 6,6 | 9,3 | 5,6 | 3,2 |
| Σιγουριά | 3,6 | 6 | 9,1 | 11,7 | 12,6 | 8,5 | 10,1 | 7,4 | 3,3 | 7,4 | 16,2 |
| Υπερπρόσβαση | 3,9 | 3,5 | 11,7 | 8,5 | 5,3 | 7,8 | 9,6 | 14,3 | 1,7 | 8 | 3,3 |
| Φόβος | 10 | 12,4 | 16,6 | 18,9 | 12,3 | 2,2 | 9,1 | 19,7 | 6,9 | 8,6 | 18,3 |
| Άλλο (αυθ.) | 3,2 | 3,2 | 1,1 | 2,8 | 4,9 | 0 | 0 | 1,5 | 1,7 | 8 | 0 |
| Κανένα (αυθ.) | 1 | 0 | 0 | 0,6 | 0 | 0 | 0 | 0,6 | 0 | 1,6 | 0 |
| ΔΓ/ΔΑ (αυθ.) | 0 | 0,5 | 1,1 | 0 | 0 | 0 | 0,9 | 0 | 0 | 0 | 0 |

| | ΑΝΩΤΕΡΗ/ΜΕΣΗ ΑΝΩΤΕΡΗ | ΜΕΣΑΙΑ ΤΑΞΗ | ΜΕΣΗ ΚΑΤΩΤΕΡΗ/ΚΑΤΩΤΕΡΗ | < 500 € | 501 - 1.000 € | 1.001 - 1.500 € | 1.501 - 2.000 € | 2.001 - 3.000 € | > 3.000 € | ΔΓ/ΔΑ (Αυθ.) |
|---------------|----------------------|-------------|------------------------|---------|---------------|-----------------|-----------------|-----------------|-----------|--------------|
| | Αβεβαιότητα | 36,3 | 35,7 | 38,3 | 31,9 | 32,2 | 39,6 | 33 | 43,7 | 36,5 |
| Άγχος | 28,4 | 30,5 | 28 | 35,8 | 30,7 | 29,9 | 27,8 | 26,2 | 28,7 | 28,2 |
| Αισιοδοξία | 21,8 | 17,9 | 7,6 | 10,7 | 12,4 | 16 | 17,9 | 22,8 | 15,6 | 16,7 |
| Ανασφάλεια | 23,9 | 32,5 | 34,2 | 30,6 | 34,5 | 33 | 33,7 | 37,4 | 15,8 | 16 |
| Απογοήτευση | 21,8 | 18,4 | 19 | 20 | 19 | 17,6 | 24,6 | 16,5 | 16,2 | 11,6 |
| Αυτοπεποίθηση | 5 | 7 | 2,5 | 6 | 7,1 | 4,9 | 2,1 | 3,3 | 11,3 | 10,1 |
| Θυμός | 18,8 | 15,1 | 28,3 | 25,1 | 18,5 | 15,1 | 20,5 | 14,9 | 21,3 | 27,4 |
| Ντροπή | 0 | 5 | 18,3 | 8,6 | 14,7 | 5,9 | 1,6 | 2,8 | 11,9 | 2,7 |
| Σιγουριά | 9,5 | 8,5 | 4,8 | 10,4 | 6,1 | 5 | 10,4 | 10,2 | 7,7 | 8,5 |
| Υπερπρόσβαση | 9,6 | 7,7 | 1,9 | 3,3 | 3,5 | 7,1 | 10,2 | 6,5 | 10,6 | 6,8 |
| Φόβος | 10 | 13,4 | 12 | 10,8 | 13,6 | 15,6 | 11,5 | 10,1 | 9,4 | 12,4 |
| Άλλο (αυθ.) | 4 | 2,6 | 2,1 | 1,1 | 2 | 3,1 | 3,8 | 1,8 | 2,9 | 4,5 |
| Κανένα (αυθ.) | 0,3 | 0,2 | 0,2 | 0 | 0,5 | 0,3 | 0 | 0 | 0,5 | 1,8 |
| ΔΓ/ΔΑ (αυθ.) | 0 | 0,4 | 0 | 0,6 | 0,3 | 0,6 | 0 | 0 | 0 | 0 |

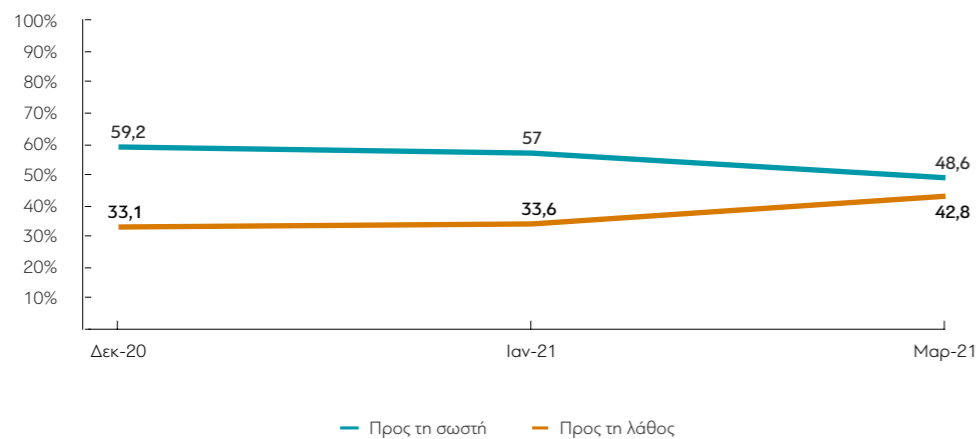
| | ΑΤΤΙΚΗ | ΒΟΡΕΙΑ ΕΛΛΑΔΑ | ΚΕΝΤΡΙΚΗ ΕΛΛΑΔΑ | ΚΡΗΤΗ/ΝΗΣΙΑ ΑΙΓΑΙΟΥ | ΑΣΤΙΚΕΣ ΠΕΡΙΟΧΕΣ | ΑΓΡΟΤΙΚΕΣ ΠΕΡΙΟΧΕΣ | ΓΥΝΑΙΚΑ ΣΕ ΕΓΚΥΜΟΣΥΝΗ | | ΑΤΟΜΟ 65+ ΣΤΟ ΝΟΙΚΟΚΥΡΙΟ | |
|---------------|--------|---------------|-----------------|---------------------|------------------|--------------------|-----------------------|------|--------------------------|------|
| | ΑΤΤΙΚΗ | ΒΟΡΕΙΑ ΕΛΛΑΔΑ | ΚΕΝΤΡΙΚΗ ΕΛΛΑΔΑ | ΚΡΗΤΗ/ΝΗΣΙΑ ΑΙΓΑΙΟΥ | ΑΣΤΙΚΕΣ ΠΕΡΙΟΧΕΣ | ΑΓΡΟΤΙΚΕΣ ΠΕΡΙΟΧΕΣ | ΝΑΙ | ΟΧΙ | ΝΑΙ | ΟΧΙ |
| Αβεβαιότητα | 38,4 | 34,9 | 32,6 | 43,5 | 38,3 | 26,6 | 5,1 | 36,8 | 27,2 | 42,8 |
| Άγχος | 30,5 | 25,1 | 32,3 | 30,7 | 27,7 | 39 | 16,4 | 29,6 | 29,8 | 29,3 |
| Αισιοδοξία | 16,8 | 17,3 | 15 | 11,3 | 16,3 | 14,1 | 16,8 | 15,9 | 20,8 | 12,7 |
| Ανασφάλεια | 32,3 | 29,3 | 31,3 | 38,9 | 32,4 | 29,2 | 32,3 | 31,9 | 29,8 | 33,3 |
| Απογοήτευση | 15,8 | 21,2 | 22,9 | 11,2 | 19,2 | 15,9 | 18,4 | 18,7 | 13,1 | 22,5 |
| Αυτοπεποίθηση | 6,5 | 3,7 | 4,9 | 9,5 | 5 | 9,3 | 9,4 | 5,6 | 8,5 | 3,7 |
| Θυμός | 19,3 | 23,2 | 15,9 | 10,7 | 18,3 | 20,3 | 5 | 18,8 | 13,9 | 21,9 |
| Ντροπή | 6,7 | 11,6 | 5,7 | 5,2 | 6,5 | 13,9 | 14,3 | 7,6 | 7,1 | 8,1 |
| Σιγουριά | 7,7 | 9,3 | 6,5 | 5,5 | 7,4 | 9,1 | 24,3 | 7,4 | 13 | 4 |
| Υπερπρόσβαση | 5,7 | 6,7 | 8,1 | 4,8 | 7,1 | 3,1 | 39,2 | 6,1 | 10,2 | 3,9 |
| Φόβος | 10,6 | 11,1 | 15,6 | 17,4 | 12,8 | 12,3 | 18,9 | 12,6 | 16,8 | 9,9 |
| Άλλο (αυθ.) | 3,1 | 3,5 | 1,2 | 2,1 | 2,7 | 2,6 | 0 | 2,7 | 1,7 | 3,3 |
| Κανένα (αυθ.) | 0,2 | 0,2 | 0,5 | 0,9 | 0,4 | 0 | 0 | 0,3 | 0,6 | 0,1 |
| ΔΓ/ΔΑ (αυθ.) | 0,5 | 0 | 0,3 | 0 | 0,2 | 0,3 | 0 | 0,3 | 0,6 | 0 |

| | ΠΑΙΔΙΑ ΩΣ 18 ΕΤΩΝ | | ΑΡΙΘΜΟΣ ΜΕΛΩΝ ΝΟΙΚΟΚΥΡΙΟΥ | | | | | | ΕΜΒΟΛΙΟ ΓΡΙΠΗΣ | |
|---------------|-------------------|------|---------------------------|------|------|------|------|------|----------------|------|
| | ΝΑΙ | ΟΧΙ | 1 | 2 | 3 | 4 | 5 | 6 + | ΝΑΙ | ΟΧΙ |
| Αβεβαιότητα | 39,1 | 35,1 | 39,4 | 33,1 | 44,8 | 30,7 | 39,1 | 24,8 | 33,3 | 38,7 |
| Άγχος | 29,9 | 29,3 | 29,9 | 29,4 | 32 | 25,1 | 34,5 | 28 | 28,4 | 30,2 |
| Αισιοδοξία | 12,2 | 17,9 | 14,4 | 17,4 | 13,6 | 19,4 | 11,1 | 11,8 | 17,4 | 15 |
| Ανασφάλεια | 32,5 | 31,5 | 32,4 | 33,2 | 29,4 | 33,5 | 32,1 | 26,3 | 34,1 | 30,3 |
| Απογοήτευση | 21,1 | 17,3 | 20,8 | 18 | 11,9 | 22,6 | 19,4 | 37,3 | 15,2 | 21,1 |
| Αυτοπεποίθηση | 4,3 | 6,3 | 4,9 | 7,4 | 5,7 | 4,9 | 1,2 | 7,6 | 5,5 | 5,7 |
| Θυμός | 18,9 | 18,5 | 14,7 | 19,2 | 18,9 | 22,2 | 16,5 | 10,6 | 15,5 | 20,8 |
| Ντροπή | 9,3 | 6,8 | 7,4 | 7,6 | 10,3 | 5,2 | 7,7 | 5,7 | 6,2 | 8,7 |
| Σιγουριά | 4,8 | 9,1 | 4,8 | 8,3 | 8,9 | 7,9 | 6,6 | 3,4 | 11,3 | 5,1 |
| Υπερπρόσβαση | 4,7 | 7,4 | 4,5 | 9 | 5,4 | 5,7 | 8,1 | 3,1 | 7,2 | 6 |
| Φόβος | 14,6 | 11,7 | 12,5 | 10,7 | 12,2 | 14,3 | 11,5 | 27,5 | 16,4 | 10,1 |
| Άλλο (αυθ.) | 3,5 | 2,1 | 3,4 | 1,8 | 2,6 | 3,1 | 3,2 | 3,4 | 1,9 | 3,2 |
| Κανένα (αυθ.) | 0,3 | 0,3 | 0,3 | 0,1 | 0 | 0,7 | 0,7 | 1,7 | 0,3 | 0,4 |
| ΔΓ/ΔΑ (αυθ.) | 0 | 0,4 | 0,9 | 0,1 | 0 | 0 | 0 | 2,4 | 0,5 | 0,1 |

3. Αναφορικά με την πανδημία του κορωνοϊού πιστεύετε ότι η χώρα μας κινείται προς τη σωστή ή προς τη λάθος κατεύθυνση;



ΜΕΤΑΒΟΛΕΣ ΑΠΟ ΠΡΟΗΓΟΥΜΕΝΕΣ ΜΕΤΡΗΣΕΙΣ



Πίνακας 3: Αναφορικά με την πανδημία του κορωνοϊού πιστεύετε ότι η χώρα μας κινείται προς τη σωστή ή προς τη λάθος κατεύθυνση;

| | ΣΥΝΟΛΟ | ΑΝΔΡΑΣ | ΓΥΝΑΙΚΑ | 17-24 | 25-39 | 40-54 | 55-64 | 65 + | Α' ΒΑΘΜΙΑ | Β' ΒΑΘΜΙΑ | Γ' ΒΑΘΜΙΑ | ΜΕΤΑΠΤ. / ΔΙΑΔΑΚΤ. |
|---|--------|--------|---------|-------|-------|-------|-------|------|-----------|-----------|-----------|--------------------|
| Προς τη σωστή | 48,6 | 48,9 | 48,2 | 35,5 | 28,5 | 50 | 55,6 | 66,1 | 68,9 | 45,4 | 50,3 | 42,9 |
| Ούτε προς τη σωστή, ούτε προς τη λάθος (αυθ.) | 4,8 | 5 | 4,7 | 0,9 | 4,2 | 5,7 | 4,7 | 6,2 | 4,3 | 6,1 | 3,4 | 4,1 |
| Προς τη λάθος | 42,8 | 42,6 | 43 | 62,4 | 63,7 | 41 | 35,7 | 22,3 | 18,7 | 44,8 | 43,3 | 49,6 |
| ΔΓ/ΔΑ (αυθ.) | 3,8 | 3,5 | 4 | 1,2 | 3,5 | 3,3 | 4 | 5,4 | 8,1 | 3,7 | 3 | 3,5 |

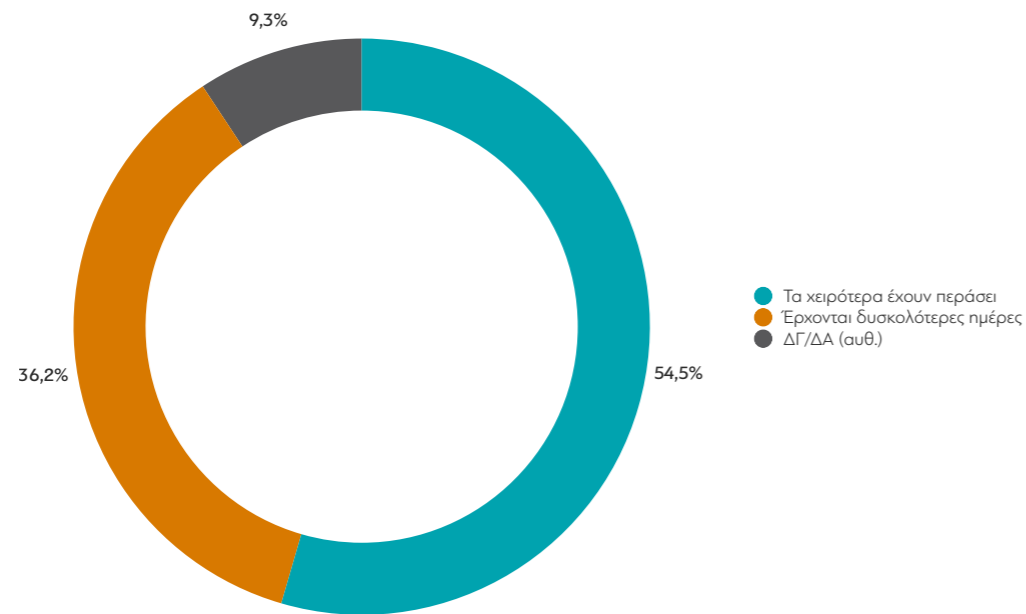
| | ΔΗΜΟΣΙΟΣ ΥΠΑΛΛ. | ΙΔΙΩΤΙΚΟΣ ΥΠΑΛΛ. | ΣΥΝΤΑΞΙΟΥΧΟΣ ΔΗΜ. ΤΟΜΕΑ | ΣΥΝΤΑΞΙΟΥΧΟΣ ΙΔΙΩΤ. ΤΟΜΕΑ | Ε.Ε.Τ. | Ε.Ε.Ε. | ΕΠΙΧΕΙΡ. | ΟΙΚΙΑΚΑ | ΑΝΕΡΓΟΣ | ΦΟΙΤΗΤΗΣ | ΑΓΡΟΤΗΣ |
|---|-----------------|------------------|-------------------------|---------------------------|--------|--------|----------|---------|---------|----------|---------|
| Προς τη σωστή | 45,1 | 40,7 | 67,3 | 66,7 | 40,6 | 37,1 | 45,8 | 62,6 | 34,3 | 42,3 | 46,1 |
| Ούτε προς τη σωστή, ούτε προς τη λάθος (αυθ.) | 5,9 | 4,1 | 6,3 | 1,4 | 1,3 | 5,6 | 10,3 | 8,5 | 3,1 | 1,7 | 19,5 |
| Προς τη λάθος | 46,6 | 52,5 | 20,2 | 28,3 | 48,2 | 55,8 | 42,5 | 22,6 | 57,6 | 55,9 | 31,9 |
| ΔΓ/ΔΑ (αυθ.) | 2,4 | 2,7 | 6,2 | 3,6 | 9,9 | 1,4 | 1,4 | 6,3 | 5 | 0 | 2,5 |

| | ΑΝΩΤΕΡΗ/ΜΕΣΗ ΑΝΩΤΕΡΗ | ΜΕΣΑΙΑ ΤΑΞΗ | ΜΕΣΗ ΚΑΤΩΤΕΡΗ/ΚΑΤΩΤΕΡΗ | < 500 € | 501 - 1.000 € | 1.001 - 1.500 € | 1.501 - 2.000 € | 2.001 - 3.000 € | > 3.000 € | ΔΓ/ΔΑ (Αυθ.) |
|---|----------------------|-------------|------------------------|---------|---------------|-----------------|-----------------|-----------------|-----------|--------------|
| Προς τη σωστή | 49,9 | 54,7 | 32,5 | 37,3 | 42,8 | 50 | 51 | 64,6 | 52 | 33,5 |
| Ούτε προς τη σωστή, ούτε προς τη λάθος (αυθ.) | 2,3 | 5,8 | 3,4 | 3,6 | 6,8 | 5,1 | 4,2 | 3,3 | 2,8 | 3,7 |
| Προς τη λάθος | 47,1 | 35,5 | 60 | 45,8 | 47,8 | 39,6 | 44,1 | 30,1 | 42,7 | 55,4 |
| ΔΓ/ΔΑ (αυθ.) | 0,7 | 4 | 4,2 | 13,3 | 2,6 | 5,3 | 0,7 | 2 | 2,5 | 7,3 |

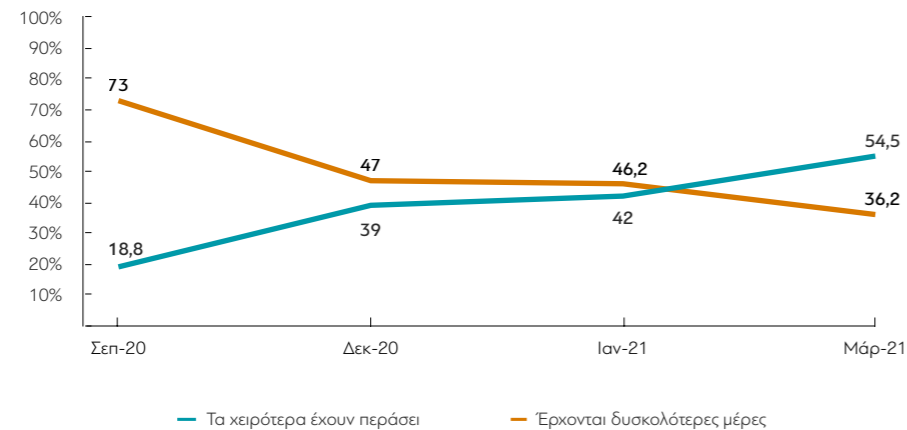
| | ΑΤΤΙΚΗ | ΒΟΡΕΙΑ ΕΛΛΑΔΑ | ΚΕΝΤΡΙΚΗ ΕΛΛΑΔΑ | ΚΡΗΤΗ/ΝΗΣΙΑ ΑΙΓΑΙΟΥ | ΑΣΤΙΚΕΣ ΠΕΡΙΟΧΕΣ | ΑΓΡΟΤΙΚΕΣ ΠΕΡΙΟΧΕΣ | ΓΥΝΑΙΚΑ ΣΕ ΕΓΚΥΜΟΣΥΝΗ ΝΑΙ | ΟΧΙ | ΑΤΟΜΟ 65+ ΣΤΟ ΝΟΙΚΟΚΥΡΙΟ ΝΑΙ | ΟΧΙ |
|---|--------|---------------|-----------------|---------------------|------------------|--------------------|---------------------------|------|------------------------------|------|
| Προς τη σωστή | 49,8 | 44 | 52,7 | 46,6 | 48,2 | 50,5 | 53,6 | 48,5 | 57,7 | 42,4 |
| Ούτε προς τη σωστή, ούτε προς τη λάθος (αυθ.) | 3,6 | 5,1 | 6,3 | 4,8 | 4,9 | 4,3 | 0 | 4,9 | 7 | 3,4 |
| Προς τη λάθος | 43,5 | 47,4 | 36,8 | 42,8 | 43 | 41,7 | 46,4 | 42,8 | 31,2 | 50,7 |
| ΔΓ/ΔΑ (αυθ.) | 3,1 | 3,5 | 4,2 | 5,7 | 3,8 | 3,6 | 0 | 3,8 | 4,1 | 3,5 |

| | ΠΑΙΔΙΑ ΩΣ 18 ΕΤΩΝ | | ΑΡΙΘΜΟΣ ΜΕΛΩΝ ΝΟΙΚΟΚΥΡΙΟΥ | | | | | | ΕΜΒΟΛΙΟ ΓΡΙΠΗΣ | |
|---|-------------------|------|---------------------------|------|------|------|------|------|----------------|------|
| | ΝΑΙ | ΟΧΙ | 1 | 2 | 3 | 4 | 5 | 6 + | ΝΑΙ | ΟΧΙ |
| Προς τη σωστή | 45,7 | 50,2 | 45,6 | 50,4 | 48,7 | 52,2 | 39,8 | 38 | 58,9 | 41,4 |
| Ούτε προς τη σωστή, ούτε προς τη λάθος (αυθ.) | 4,1 | 5,2 | 3,5 | 5,7 | 4,4 | 5,7 | 2,2 | 6,6 | 6,5 | 3,7 |
| Προς τη λάθος | 46,6 | 40,8 | 44,7 | 41 | 43,5 | 38,6 | 52,8 | 52,9 | 31,6 | 50,6 |
| ΔΓ/ΔΑ (αυθ.) | 3,7 | 3,8 | 6,3 | 2,9 | 3,4 | 3,5 | 5,2 | 2,4 | 3,1 | 4,2 |

4. Κατά τη γνώμη σας σε ποιο στάδιο της κρίσης του κορωνοϊού βρισκόμαστε;



ΜΕΤΑΒΟΛΕΣ ΑΠΟ ΠΡΟΗΓΟΥΜΕΝΕΣ ΜΕΤΡΗΣΕΙΣ



Πίνακας 4: Κατά τη γνώμη σας σε ποιο στάδιο της κρίσης του κορωνοϊού βρισκόμαστε;

| | ΣΥΝΟΛΟ | ΑΝΔΡΑΣ | ΓΥΝΑΙΚΑ | 17-24 | 25-39 | 40-54 | 55-64 | 65+ | Α' ΒΑΘΜΙΑ | Β' ΒΑΘΜΙΑ | Γ' ΒΑΘΜΙΑ | ΜΕΤΑΠΤ. / ΔΙΔΑΚΤ. |
|------------------------------|--------|--------|---------|-------|-------|-------|-------|------|-----------|-----------|-----------|-------------------|
| Τα χειρότερα έχουν περάσει | 54,5 | 55,7 | 53,2 | 60,8 | 55,6 | 52,4 | 52,8 | 53,9 | 43,5 | 52,5 | 60,6 | 53,3 |
| Έρχονται δυσκολότερες ημέρες | 36,2 | 34,9 | 37,5 | 35,6 | 39,4 | 37,6 | 35,4 | 32,7 | 45,3 | 38,1 | 30,7 | 37,4 |
| ΔΓ/ΔΑ (αυθ.) | 9,3 | 9,4 | 9,3 | 3,6 | 5 | 10 | 11,7 | 13,4 | 11,3 | 9,4 | 8,7 | 9,3 |

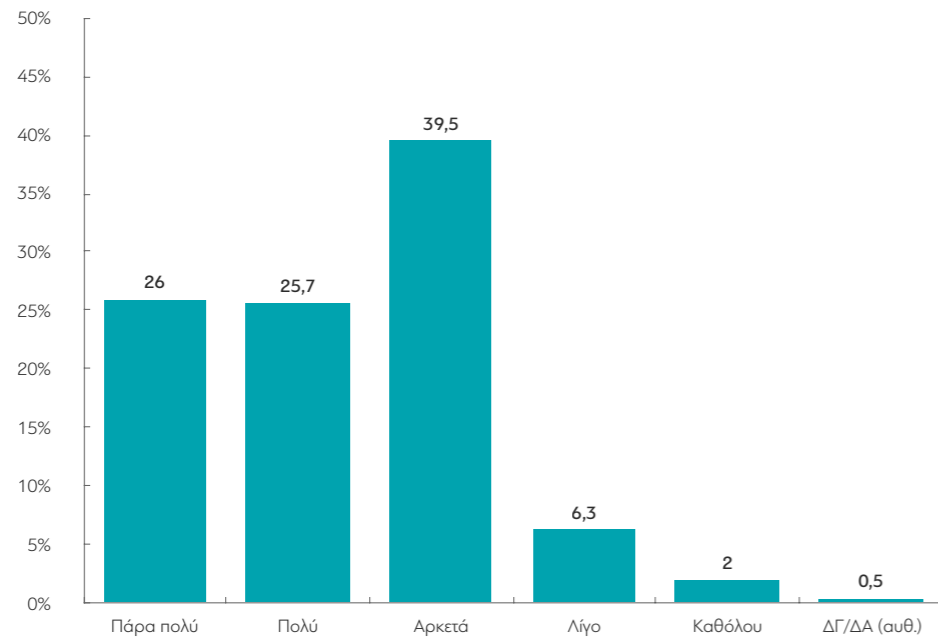
| | ΔΗΜΟΣΙΟΣ ΥΠΑΛΛ. | ΙΔΙΩΤΙΚΟΣ ΥΠΑΛΛ. | ΣΥΝΤΑΞΙΟΥΧΟΣ ΔΗΜ. ΤΟΜΕΑ | ΣΥΝΤΑΞΙΟΥΧΟΣ ΙΔΙΩΤ. ΤΟΜΕΑ | Ε.Ε.Τ. | Ε.Ε.Ε. | ΕΠΙΧΕΙΡ. | ΟΙΚΙΑΚΑ | ΑΝΕΡΓΟΣ | ΦΟΙΤΗΤΗΣ | ΑΓΡΟΤΗΣ |
|------------------------------|-----------------|------------------|-------------------------|---------------------------|--------|--------|----------|---------|---------|----------|---------|
| Τα χειρότερα έχουν περάσει | 58,3 | 52,5 | 59,9 | 47,4 | 54,9 | 52,4 | 69,5 | 55,3 | 53,7 | 69,4 | 44,4 |
| Έρχονται δυσκολότερες ημέρες | 30,4 | 38,1 | 30,4 | 37,1 | 41,1 | 43,5 | 24,3 | 34,8 | 40,9 | 27,5 | 45,7 |
| ΔΓ/ΔΑ (αυθ.) | 11,3 | 9,4 | 9,7 | 15,5 | 4 | 4,1 | 6,2 | 9,9 | 5,4 | 3,1 | 9,9 |

| | ΑΝΩΤΕΡΗ/ΜΕΣΗ ΑΝΩΤΕΡΗ | ΜΕΣΑΙΑ ΤΑΞΗ | ΜΕΣΗ ΚΑΤΩΤΕΡΗ/ΚΑΤΩΤΕΡΗ | < 500 € | 501 - 1.000 € | 1.001 - 1.500 € | 1.501 - 2.000 € | 2.001 - 3.000 € | > 3.000 € | ΔΓ/ΔΑ (Αυθ.) |
|------------------------------|----------------------|-------------|------------------------|---------|---------------|-----------------|-----------------|-----------------|-----------|--------------|
| Τα χειρότερα έχουν περάσει | 60,4 | 58,7 | 40,1 | 39,6 | 45,7 | 56,6 | 59,5 | 69,3 | 63,4 | 44,6 |
| Έρχονται δυσκολότερες ημέρες | 34,1 | 33,8 | 45,2 | 47,8 | 43,1 | 34,9 | 31,7 | 26,8 | 33,1 | 34,5 |
| ΔΓ/ΔΑ (αυθ.) | 5,5 | 7,5 | 14,7 | 12,6 | 11,2 | 8,5 | 8,8 | 3,9 | 3,5 | 20,9 |

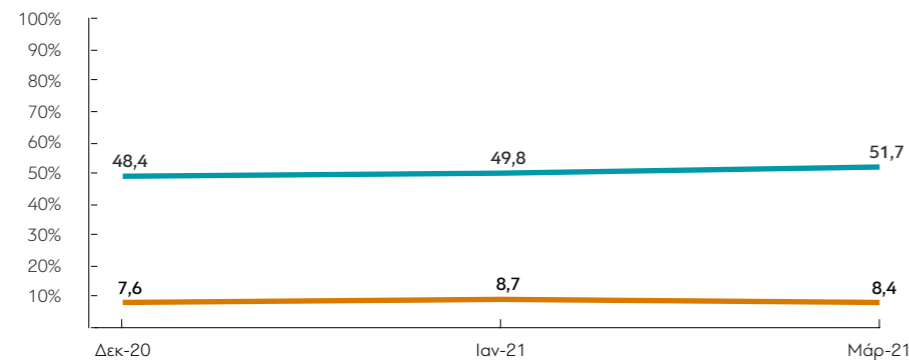
| | ΑΤΤΙΚΗ | ΒΟΡΕΙΑ ΕΛΛΑΔΑ | ΚΕΝΤΡΙΚΗ ΕΛΛΑΔΑ | ΚΡΗΤΗ/ΝΗΣΙΑ ΑΙΓΑΙΟΥ | ΑΣΤΙΚΕΣ ΠΕΡΙΟΧΕΣ | ΑΓΡΟΤΙΚΕΣ ΠΕΡΙΟΧΕΣ | ΓΥΝΑΙΚΑ ΣΕ ΕΓΚΥΜΟΣΥΝΗ ΝΑΙ | ΟΧΙ | ΑΤΟΜΟ 65+ ΣΤΟ ΝΟΙΚΟΚΥΡΙΟ ΝΑΙ | ΟΧΙ |
|------------------------------|--------|---------------|-----------------|---------------------|------------------|--------------------|---------------------------|------|------------------------------|------|
| Τα χειρότερα έχουν περάσει | 52,5 | 58,2 | 55,7 | 48,4 | 54,8 | 53 | 54,8 | 54,5 | 54 | 54,9 |
| Έρχονται δυσκολότερες ημέρες | 38,2 | 29,6 | 36,8 | 45,9 | 36,7 | 33,6 | 45,2 | 36,1 | 36,1 | 36,3 |
| ΔΓ/ΔΑ (αυθ.) | 9,4 | 12,3 | 7,5 | 5,7 | 8,6 | 13,4 | 0 | 9,4 | 9,9 | 8,8 |

| | ΠΑΙΔΙΑ ΩΣ 18 ΕΤΩΝ | | ΑΡΙΘΜΟΣ ΜΕΛΩΝ ΝΟΙΚΟΚΥΡΙΟΥ | | | | | | ΕΜΒΟΛΙΟ ΓΡΙΠΗΣ | |
|------------------------------|-------------------|------|---------------------------|------|------|------|------|------|----------------|------|
| | ΝΑΙ | ΟΧΙ | 1 | 2 | 3 | 4 | 5 | 6+ | ΝΑΙ | ΟΧΙ |
| Τα χειρότερα έχουν περάσει | 53,3 | 55,2 | 51,1 | 55,1 | 52,7 | 61,5 | 48,9 | 40,7 | 55,5 | 53,8 |
| Έρχονται δυσκολότερες ημέρες | 37,7 | 35,4 | 32,5 | 35,9 | 36,5 | 33,2 | 46,7 | 49,7 | 33,2 | 38,3 |
| ΔΓ/ΔΑ (αυθ.) | 9 | 9,4 | 16,4 | 9 | 10,8 | 5,3 | 4,4 | 9,6 | 11,2 | 8 |

5. Πόσο ενημερωμένος/η θα λέγατε ότι είστε για την πανδημία του κορωνοϊού;



ΜΕΤΑΒΟΛΕΣ ΑΠΟ ΤΙΣ ΠΡΟΗΓΟΥΜΕΝΕΣ ΜΕΤΡΗΣΕΙΣ



— Πάρα πολύ/Πολύ — Λίγο/Καθόλου

Πίνακας 5: Πόσο ενημερωμένος/η θα λέγατε ότι είστε για την πανδημία του κορωνοϊού;

| | ΣΥΝΟΛΟ | ΑΝΔΡΑΣ | ΓΥΝΑΙΚΑ | 17-24 | 25-39 | 40-54 | 55-64 | 65+ | Α' ΒΑΘΜΙΑ | Β' ΒΑΘΜΙΑ | Γ' ΒΑΘΜΙΑ | ΜΕΤΑΠΤ. / ΔΙΔΑΚΤ. |
|--------------|--------|--------|---------|-------|-------|-------|-------|------|-----------|-----------|-----------|-------------------|
| Πάρα πολύ | 26 | 30 | 22 | 19,6 | 29,2 | 30,7 | 26,7 | 20,6 | 12,4 | 19,4 | 32,9 | 40 |
| Πολύ | 25,7 | 24 | 27,3 | 28,9 | 28,3 | 29,1 | 22,4 | 20,7 | 11 | 23,8 | 27,5 | 36,2 |
| Αρκετά | 39,5 | 36,7 | 42,2 | 48 | 31,6 | 34,1 | 39,7 | 48,1 | 56,2 | 45,7 | 34,2 | 21,1 |
| Λίγο | 6,3 | 6,1 | 6,6 | 1,8 | 8,1 | 4,6 | 8,6 | 6,9 | 13,1 | 7,9 | 4,1 | 2,5 |
| Καθόλου | 2 | 2,9 | 1,1 | 1,8 | 2,6 | 1,3 | 1,8 | 2,3 | 4,6 | 2,6 | 1,2 | 0,2 |
| ΔΓ/ΔΑ (αυθ.) | 0,5 | 0,3 | 0,7 | 0 | 0 | 0,2 | 0,8 | 1,3 | 2,7 | 0,5 | 0,1 | 0 |

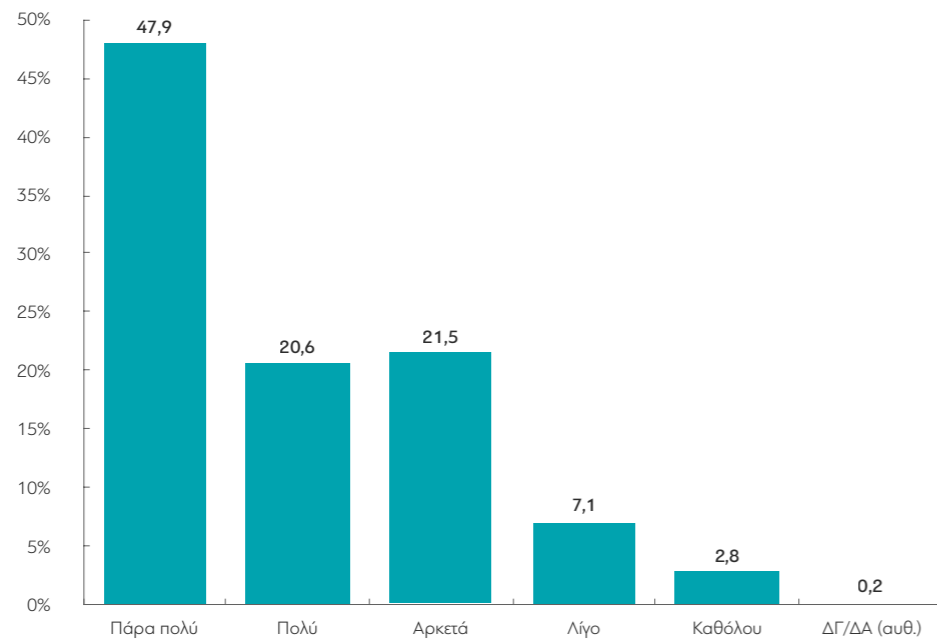
| | ΔΗΜΟΣΙΟΣ ΥΠΑΛΛ. | ΙΔΙΩΤΙΚΟΣ ΥΠΑΛΛ. | ΣΥΝΤΑΞΙΟΥΧΟΣ ΔΗΜ. ΤΟΜΕΑ | ΣΥΝΤΑΞΙΟΥΧΟΣ ΙΔΙΩΤ. ΤΟΜΕΑ | Ε.Ε.Τ. | Ε.Ε.Ε. | ΕΠΙΧΕΙΡ. | ΟΙΚΙΑΚΑ | ΑΝΕΡΓΟΣ | ΦΟΙΤΗΤΗΣ | ΑΓΡΟΤΗΣ |
|--------------|-----------------|------------------|-------------------------|---------------------------|--------|--------|----------|---------|---------|----------|---------|
| Πάρα πολύ | 34,1 | 23,1 | 25,3 | 20,1 | 15 | 56,2 | 34,3 | 15,9 | 37,6 | 21,3 | 17,8 |
| Πολύ | 31,3 | 26,5 | 28,4 | 22,1 | 33,5 | 15,7 | 38,7 | 16,1 | 20 | 39,9 | 15,5 |
| Αρκετά | 26,7 | 38,8 | 42,2 | 45,9 | 34,9 | 28,1 | 26,1 | 55,1 | 34,9 | 37,2 | 51,3 |
| Λίγο | 7,1 | 8,9 | 3,5 | 8,7 | 4 | 0 | 0 | 10 | 5,2 | 1,6 | 9 |
| Καθόλου | 0,8 | 2,6 | 0,5 | 2,5 | 12,6 | 0 | 0 | 0,4 | 0,7 | 0 | 6,4 |
| ΔΓ/ΔΑ (αυθ.) | 0 | 0,2 | 0 | 0,7 | 0 | 0 | 0,9 | 2,5 | 1,7 | 0 | 0 |

| | ΑΝΩΤΕΡΗ/ΜΕΣΗ ΑΝΩΤΕΡΗ | ΜΕΣΙΑΙΑ ΤΑΞΗ | ΜΕΣΗ ΚΑΤΩΤΕΡΗ/ΚΑΤΩΤΕΡΗ | < 500 € | 501 - 1.000 € | 1.001 - 1.500 € | 1.501 - 2.000 € | 2.001 - 3.000 € | > 3.000 € | ΔΓ/ΔΑ (Αυθ.) |
|--------------|----------------------|--------------|------------------------|---------|---------------|-----------------|-----------------|-----------------|-----------|--------------|
| Πάρα πολύ | 42 | 23,7 | 22,8 | 20 | 20,8 | 21,6 | 26,7 | 33,2 | 51,9 | 25,3 |
| Πολύ | 25,2 | 27,5 | 22,2 | 18,2 | 20,3 | 26,5 | 31,1 | 39,5 | 17,3 | 17,7 |
| Αρκετά | 27,5 | 40,9 | 41,7 | 45,6 | 46,4 | 42,6 | 40,2 | 20,6 | 26,5 | 46,5 |
| Λίγο | 3,5 | 5,9 | 9 | 8,4 | 10,6 | 5,6 | 0,6 | 5,8 | 1,5 | 9,1 |
| Καθόλου | 1,7 | 1,5 | 3,5 | 5,7 | 1,2 | 3,3 | 1,4 | 1 | 2,9 | 0 |
| ΔΓ/ΔΑ (αυθ.) | 0 | 0,4 | 0,9 | 2,2 | 0,8 | 0,3 | 0 | 0 | 0 | 1,4 |

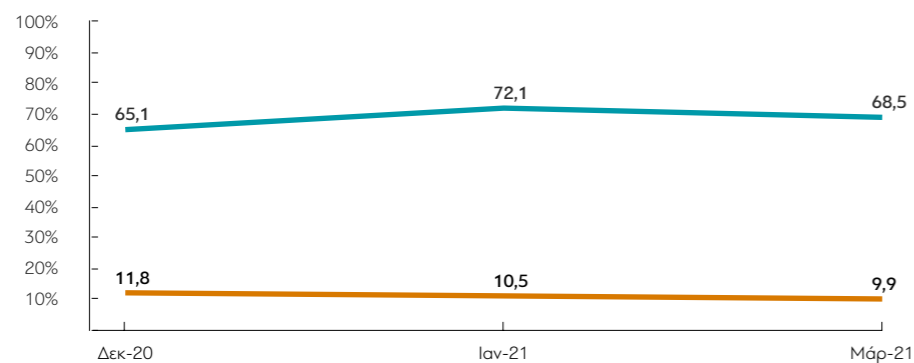
| | ΑΤΤΙΚΗ | ΒΟΡΕΙΑ ΕΛΛΑΔΑ | ΚΕΝΤΡΙΚΗ ΕΛΛΑΔΑ | ΚΡΗΤΗ/ΝΗΣΙΑ ΑΙΓΑΙΟΥ | ΑΣΤΙΚΕΣ ΠΕΡΙΟΧΕΣ | ΑΓΡΟΤΙΚΕΣ ΠΕΡΙΟΧΕΣ | ΓΥΝΑΙΚΑ ΣΕ ΕΓΚΥΜΟΣΥΝΗ ΝΑΙ | ΟΧΙ | ΑΤΟΜΟ 65+ ΣΤΟ ΝΟΙΚΟΚΥΡΙΟ ΝΑΙ | ΟΧΙ |
|--------------|--------|---------------|-----------------|---------------------|------------------|--------------------|---------------------------|------|------------------------------|------|
| Πάρα πολύ | 28,4 | 27,2 | 22,7 | 21,8 | 27,4 | 18,2 | 33,4 | 25,9 | 23 | 28 |
| Πολύ | 28,2 | 24,6 | 23,6 | 24,6 | 25,4 | 27,5 | 5,1 | 25,9 | 22,3 | 28 |
| Αρκετά | 37,6 | 38,3 | 42,4 | 42,2 | 39,4 | 40,1 | 61,5 | 39,2 | 45,3 | 35,5 |
| Λίγο | 5 | 6,2 | 7,2 | 9,3 | 5,4 | 11,4 | 0 | 6,4 | 7,1 | 5,8 |
| Καθόλου | 0,6 | 3 | 3,2 | 1,6 | 2 | 2 | 0 | 2 | 1,5 | 2,4 |
| ΔΓ/ΔΑ (αυθ.) | 0,2 | 0,7 | 0,8 | 0,5 | 0,5 | 0,7 | 0 | 0,5 | 0,8 | 0,3 |

| | ΠΑΙΔΙΑ ΩΣ 18 ΕΤΩΝ | | ΑΡΙΘΜΟΣ ΜΕΛΩΝ ΝΟΙΚΟΚΥΡΙΟΥ | | | | | | ΕΜΒΟΛΙΟ ΓΡΙΠΗΣ | |
|--------------|-------------------|------|---------------------------|------|------|------|------|------|----------------|------|
| | ΝΑΙ | ΟΧΙ | 1 | 2 | 3 | 4 | 5 | 6+ | ΝΑΙ | ΟΧΙ |
| Πάρα πολύ | 24,6 | 26,7 | 21,2 | 29,9 | 26,3 | 23,9 | 23,9 | 24,7 | 28,1 | 24,4 |
| Πολύ | 29,4 | 23,8 | 25,7 | 17,7 | 29,1 | 31 | 35,8 | 11,9 | 23,4 | 27,3 |
| Αρκετά | 38 | 40,2 | 42,1 | 41,9 | 38 | 37,5 | 35,5 | 43,5 | 41,7 | 38 |
| Λίγο | 5,1 | 7 | 9 | 7,4 | 3,3 | 6,1 | 4,1 | 13,3 | 5,3 | 7,1 |
| Καθόλου | 2,8 | 1,6 | 1 | 2,1 | 3 | 1,5 | 0,8 | 4,9 | 1,2 | 2,6 |
| ΔΓ/ΔΑ (αυθ.) | 0,2 | 0,7 | 1 | 0,9 | 0,2 | 0 | 0 | 1,7 | 0,2 | 0,7 |

6. Πόσο έχει αλλάξει η καθημερινή σας ζωή εξαιτίας της πανδημίας;



ΜΕΤΑΒΟΛΕΣ ΑΠΟ ΤΙΣ ΠΡΟΗΓΟΥΜΕΝΕΣ ΜΕΤΡΗΣΕΙΣ



— Πάρα πολύ/Πολύ — Λίγο/Καθόλου

Πίνακας 6: Πόσο έχει αλλάξει η καθημερινή σας ζωή εξαιτίας της πανδημίας;

| | ΣΥΝΟΛΟ | ΑΝΔΡΑΣ | ΓΥΝΑΙΚΑ | 17-24 | 25-39 | 40-54 | 55-64 | 65 + | Α' ΒΑΘΜΙΑ | Β' ΒΑΘΜΙΑ | Γ' ΒΑΘΜΙΑ | ΜΕΤΑΠΤ. / ΔΙΔΑΚΤ. |
|--------------|--------|--------|---------|-------|-------|-------|-------|------|-----------|-----------|-----------|-------------------|
| Πάρα πολύ | 47,9 | 48 | 47,9 | 58,9 | 48,5 | 50,9 | 49,2 | 39,2 | 37,6 | 50,6 | 49,7 | 40,6 |
| Πολύ | 20,6 | 21,2 | 19,9 | 27,6 | 20,5 | 17,7 | 25,6 | 17,5 | 13,9 | 18,7 | 24,7 | 21,2 |
| Αρκετά | 21,5 | 20,6 | 22,3 | 9,4 | 21,7 | 23,4 | 16,2 | 27,7 | 29,6 | 20,9 | 18,1 | 26,9 |
| Λίγο | 7,1 | 7,5 | 6,7 | 4,2 | 7,4 | 5,8 | 6,5 | 9,7 | 11,5 | 6,7 | 5,8 | 9,2 |
| Καθόλου | 2,8 | 2,7 | 2,8 | 0 | 2 | 2,2 | 2,5 | 5,3 | 6,1 | 2,9 | 1,8 | 2,1 |
| ΔΓ/ΔΑ (αυθ.) | 0,2 | 0 | 0,3 | 0 | 0 | 0 | 0 | 0,7 | 1,3 | 0,1 | 0 | 0 |

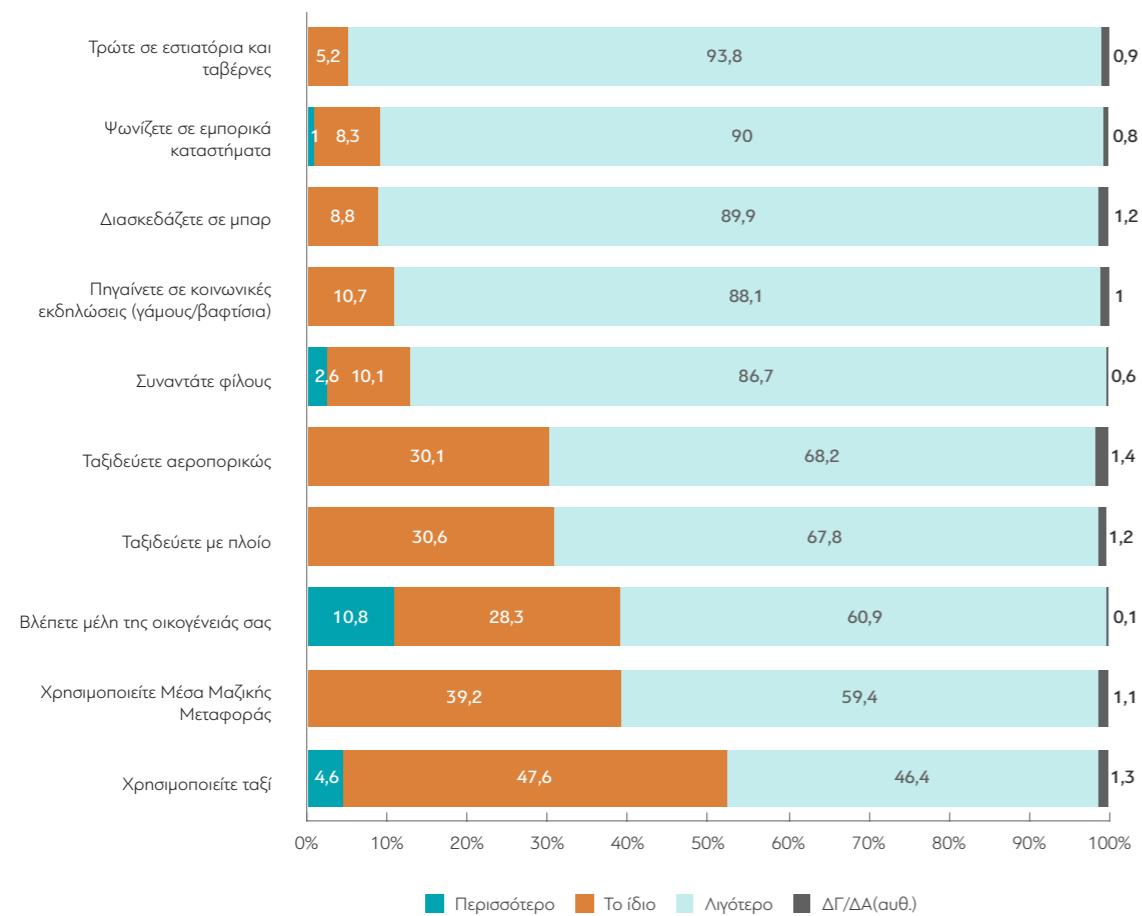
| | ΔΗΜΟΣΙΟΣ ΥΠΑΛΛ. | ΙΔΙΩΤΙΚΟΣ ΥΠΑΛΛ. | ΣΥΝΤΑΞΙΟΥΧΟΣ ΔΗΜ. ΤΟΜΕΑ | ΣΥΝΤΑΞΙΟΥΧΟΣ ΙΔΙΩΤ. ΤΟΜΕΑ | Ε.Ε.Τ. | Ε.Ε.Ε. | ΕΠΙΧΕΙΡ. | ΟΙΚΙΑΚΑ | ΑΝΕΡΓΟΣ | ΦΟΙΤΗΤΗΣ | ΑΓΡΟΤΗΣ |
|--------------|-----------------|------------------|-------------------------|---------------------------|--------|--------|----------|---------|---------|----------|---------|
| Πάρα πολύ | 48,5 | 51,2 | 45,1 | 42 | 58,5 | 33,5 | 57,6 | 39,1 | 52,6 | 57,9 | 49,2 |
| Πολύ | 26,8 | 17,7 | 21,2 | 22,1 | 9,9 | 25,9 | 18 | 12,6 | 19,7 | 21,4 | 31,9 |
| Αρκετά | 18,4 | 23,4 | 20,5 | 20,4 | 19,3 | 28,2 | 21,4 | 30,3 | 20 | 12,4 | 15,8 |
| Λίγο | 5,9 | 5,2 | 9,1 | 11 | 8,7 | 9 | 2,9 | 9 | 5,7 | 8,3 | 0 |
| Καθόλου | 0,4 | 2,4 | 4,1 | 4,6 | 3,6 | 3,4 | 0 | 6,9 | 1,9 | 0 | 3,2 |
| ΔΓ/ΔΑ (αυθ.) | 0 | 0 | 0 | 0 | 0 | 0 | 0 | 2,1 | 0 | 0 | 0 |

| | ΑΝΩΤΕΡΗ/ΜΕΣΗ ΑΝΩΤΕΡΗ | ΜΕΣΑΙΑ ΤΑΞΗ | ΜΕΣΗ ΚΑΤΩΤΕΡΗ/ΚΑΤΩΤΕΡΗ | < 500 € | 501 - 1.000 € | 1.001 - 1.500 € | 1.501 - 2.000 € | 2.001 - 3.000 € | > 3.000 € | ΔΓ/ΔΑ (Αυθ.) |
|--------------|----------------------|-------------|------------------------|---------|---------------|-----------------|-----------------|-----------------|-----------|--------------|
| Πάρα πολύ | 53,9 | 43,4 | 57,9 | 54,2 | 47,2 | 42,9 | 50,8 | 45,1 | 50,9 | 60,4 |
| Πολύ | 18,9 | 23 | 16 | 16,5 | 22,8 | 20 | 20,7 | 23,7 | 11,1 | 19,1 |
| Αρκετά | 22,6 | 23,5 | 15,3 | 19 | 19,3 | 25,6 | 19,9 | 23,6 | 27,1 | 11,3 |
| Λίγο | 0,9 | 7,8 | 7,7 | 4,8 | 7,1 | 10 | 6,5 | 5,9 | 6,4 | 3,7 |
| Καθόλου | 3,6 | 2,3 | 2,6 | 5,5 | 3 | 1,5 | 2,2 | 1,8 | 4,4 | 5,5 |
| ΔΓ/ΔΑ (αυθ.) | 0 | 0 | 0,5 | 0 | 0,6 | 0 | 0 | 0 | 0 | 0 |

| | ΑΤΤΙΚΗ | ΒΟΡΕΙΑ ΕΛΛΑΔΑ | ΚΕΝΤΡΙΚΗ ΕΛΛΑΔΑ | ΚΡΗΤΗ/ΝΗΣΙΑ ΑΙΓΑΙΟΥ | ΑΣΤΙΚΕΣ ΠΕΡΙΟΧΕΣ | ΑΓΡΟΤΙΚΕΣ ΠΕΡΙΟΧΕΣ | ΓΥΝΑΙΚΑ ΣΕ ΕΓΚΥΜΟΣΥΝΗ ΝΑΙ | ΟΧΙ | ΑΤΟΜΟ 65+ ΣΤΟ ΝΟΙΚΟΚΥΡΙΟ ΝΑΙ | ΟΧΙ |
|--------------|--------|---------------|-----------------|---------------------|------------------|--------------------|---------------------------|------|------------------------------|------|
| Πάρα πολύ | 53,2 | 44,5 | 41,7 | 53,9 | 50,6 | 33,7 | 31,3 | 48,1 | 42,9 | 51,4 |
| Πολύ | 19,8 | 22,3 | 20,9 | 17,7 | 19,7 | 25,3 | 21,8 | 20,6 | 19,4 | 21,4 |
| Αρκετά | 19,5 | 24,1 | 21,9 | 20 | 20,7 | 25,4 | 35 | 21,3 | 23,4 | 20,2 |
| Λίγο | 5,5 | 5,8 | 11,1 | 6,4 | 6,5 | 10,1 | 11,9 | 7 | 8,4 | 6,2 |
| Καθόλου | 1,7 | 2,9 | 4,3 | 2,1 | 2,2 | 5,5 | 0 | 2,8 | 5,5 | 0,9 |
| ΔΓ/ΔΑ (αυθ.) | 0,2 | 0,4 | 0 | 0 | 0,2 | 0 | 0 | 0,2 | 0,4 | 0 |

| | ΠΑΙΔΙΑ ΩΣ 18 ΕΤΩΝ | | ΑΡΙΘΜΟΣ ΜΕΛΩΝ ΝΟΙΚΟΚΥΡΙΟΥ | | | | | | ΕΜΒΟΛΙΟ ΓΡΙΠΗΣ | |
|--------------|-------------------|------|---------------------------|------|------|------|------|------|----------------|------|
| | ΝΑΙ | ΟΧΙ | 1 | 2 | 3 | 4 | 5 | 6 + | ΝΑΙ | ΟΧΙ |
| Πάρα πολύ | 50,9 | 46,3 | 43 | 46,5 | 51,8 | 48,8 | 47,2 | 50 | 47,3 | 48,4 |
| Πολύ | 18,5 | 21,7 | 22,5 | 18,2 | 22,4 | 22,6 | 14,8 | 19 | 21,2 | 20,1 |
| Αρκετά | 22,1 | 21,2 | 23,5 | 23 | 18,9 | 21 | 26,8 | 9,8 | 20,6 | 22,1 |
| Λίγο | 7 | 7,2 | 7,4 | 8,5 | 5 | 7 | 8 | 8 | 7,2 | 7,1 |
| Καθόλου | 1,4 | 3,5 | 3,6 | 3,4 | 1,6 | 0,7 | 3,2 | 13,1 | 3,6 | 2,2 |
| ΔΓ/ΔΑ (αυθ.) | 0,2 | 0,2 | 0 | 0,4 | 0,3 | 0 | 0 | 0 | 0,2 | 0,2 |

7. Πείτε μας αν κάνετε τα παρακάτω περισσότερο, λιγότερο ή το ίδιο με πριν από την πανδημία



ΜΕΤΑΒΟΛΕΣ ΑΠΟ ΤΙΣ ΠΡΟΗΓΟΥΜΕΝΕΣ ΜΕΤΡΗΣΕΙΣ

| Περισσότερο | Σεπτέμβριος 2020 | Μάρτιος 2021 |
|--|------------------|--------------|
| Τρώτε σε εστιατόρια και ταβέρνες | 0,4 | 0,1 |
| Ψωνίζετε σε εμπορικά καταστήματα | 1,1 | 1 |
| Διασκεδάζετε σε μπαρ | 0,1 | 0,1 |
| Πηγαίνετε σε κοινωνικές εκδηλώσεις (γάμους/βαφτίσια) | 0,6 | 0,2 |
| Συναντάτε φίλους | 2,8 | 2,6 |
| Ταξιδεύετε αεροπορικά | 0,4 | 0,4 |
| Ταξιδεύετε με πλοίο | 1,3 | 0,4 |
| Βλέπετε μέλη της οικογένειάς σας | 6,5 | 10,8 |
| Χρησιμοποιείτε Μέσα Μαζικής Μεταφοράς | 0,7 | 0,3 |
| Χρησιμοποιείτε ταξί | 5,1 | 4,6 |

| Το ίδιο με πριν | Σεπτέμβριος 2020 | Μάρτιος 2021 |
|--|------------------|--------------|
| Τρώτε σε εστιατόρια και ταβέρνες | 36,3 | 5,2 |
| Ψωνίζετε σε εμπορικά καταστήματα | 44,5 | 8,3 |
| Διασκεδάζετε σε μπαρ | 38 | 8,8 |
| Πηγαίνετε σε κοινωνικές εκδηλώσεις (γάμους/βαφτίσια) | 22 | 10,7 |
| Συναντάτε φίλους | 41,1 | 10,1 |
| Ταξιδεύετε αεροπορικά | 38,3 | 30,1 |
| Ταξιδεύετε με πλοίο | 43,9 | 30,6 |
| Βλέπετε μέλη της οικογένειάς σας | 64,4 | 28,3 |
| Χρησιμοποιείτε Μέσα Μαζικής Μεταφοράς | 46,4 | 39,2 |
| Χρησιμοποιείτε ταξί | 53,1 | 47,6 |

| Λιγότερο | Σεπτέμβριος 2020 | Μάρτιος 2021 |
|--|------------------|--------------|
| Τρώτε σε εστιατόρια και ταβέρνες | 62,9 | 93,8 |
| Ψωνίζετε σε εμπορικά καταστήματα | 54,3 | 90 |
| Διασκεδάζετε σε μπαρ | 60,5 | 89,9 |
| Πηγαίνετε σε κοινωνικές εκδηλώσεις (γάμους/βαφτίσια) | 76,3 | 88,1 |
| Συναντάτε φίλους | 56 | 86,7 |
| Ταξιδεύετε αεροπορικά | 59,5 | 68,2 |
| Ταξιδεύετε με πλοίο | 53,8 | 67,8 |
| Βλέπετε μέλη της οικογένειάς σας | 28,9 | 60,9 |
| Χρησιμοποιείτε Μέσα Μαζικής Μεταφοράς | 51,3 | 59,4 |
| Χρησιμοποιείτε ταξί | 39,8 | 46,4 |

Πίνακας 7.1: Χρησιμοποιείτε Μέσα Μαζικής Μεταφοράς

| | ΣΥΝΟΛΟ | ΑΝΔΡΑΣ | ΓΥΝΑΙΚΑ | 17-24 | 25-39 | 40-54 | 55-64 | 65 + | Α' ΒΑΘΜΙΑ | Β' ΒΑΘΜΙΑ | Γ' ΒΑΘΜΙΑ | ΜΕΤΑΠΤ. / ΔΙΑΔΑΚΤ. |
|-----------------|--------|--------|---------|-------|-------|-------|-------|------|-----------|-----------|-----------|--------------------|
| Περισσότερο | 0,3 | 0,5 | 0,2 | 1,8 | 0 | 0,2 | 0 | 0,3 | 0 | 0,6 | 0,2 | 0 |
| Το ίδιο με πριν | 39,2 | 44,9 | 33,5 | 21,8 | 37,8 | 46,3 | 41,8 | 39 | 47,4 | 37,8 | 41 | 34,1 |
| Λιγότερο | 59,4 | 52,7 | 65,9 | 76,4 | 62,2 | 53 | 56,3 | 57,9 | 49,3 | 60,5 | 58,2 | 65,2 |
| ΔΓ/ΔΑ (αυθ.) | 1,1 | 1,9 | 0,4 | 0 | 0 | 0,5 | 1,9 | 2,8 | 3,3 | 1,1 | 0,7 | 0,7 |

| | ΔΗΜΟΣΙΟΣ ΥΠΑΛΛ. | ΙΔΙΩΤΙΚΟΣ ΥΠΑΛΛ. | ΣΥΝΤΑΞΙΟΥΧΟΣ ΔΗΜ. ΤΟΜΕΑ | ΣΥΝΤΑΞΙΟΥΧΟΣ ΙΔΙΩΤ. ΤΟΜΕΑ | Ε.Ε.Τ. | Ε.Ε.Ε. | ΕΠΙΧΕΙΡ. | ΟΙΚΙΑΚΑ | ΑΝΕΡΓΟΣ | ΦΟΙΤΗΤΗΣ | ΑΓΡΟΤΗΣ |
|-----------------|-----------------|------------------|-------------------------|---------------------------|--------|--------|----------|---------|---------|----------|---------|
| Περισσότερο | 0 | 0 | 0,4 | 0,4 | 3,6 | 0 | 0 | 0 | 0 | 0 | 2,4 |
| Το ίδιο με πριν | 39,6 | 45,2 | 40,1 | 40,6 | 50,7 | 43,7 | 31 | 29,6 | 36,8 | 9,6 | 43,1 |
| Λιγότερο | 60,4 | 54,6 | 55,7 | 55,4 | 45,7 | 56,3 | 69 | 70,4 | 62,2 | 90,4 | 54,4 |
| ΔΓ/ΔΑ (αυθ.) | 0 | 0,2 | 3,8 | 3,6 | 0 | 0 | 0 | 0 | 1 | 0 | 0 |

| | ΑΝΩΤΕΡΗ/ΜΕΣΗ ΑΝΩΤΕΡΗ | ΜΕΣΑΙΑ ΤΑΞΗ | ΜΕΣΗ ΚΑΤΩΤΕΡΗ/ΚΑΤΩΤΕΡΗ | < 500 € | 501 - 1.000 € | 1.001 - 1.500 € | 1.501 - 2.000 € | 2.001 - 3.000 € | > 3.000 € | ΔΓ/ΔΑ (Αυθ.) |
|-----------------|----------------------|-------------|------------------------|---------|---------------|-----------------|-----------------|-----------------|-----------|--------------|
| Περισσότερο | 1,7 | 0,1 | 0 | 0 | 0,2 | 0,2 | 0,3 | 0 | 2,9 | 0 |
| Το ίδιο με πριν | 41,2 | 37,8 | 40,9 | 44,1 | 34,5 | 42,3 | 43,2 | 39,7 | 35,8 | 35,8 |
| Λιγότερο | 57,1 | 60,8 | 58 | 55,9 | 63,6 | 55,7 | 56,5 | 58,8 | 61,3 | 63,5 |
| ΔΓ/ΔΑ (αυθ.) | 0 | 1,3 | 1,1 | 0 | 1,7 | 1,8 | 0 | 1,4 | 0 | 0,7 |

| | ΑΤΤΙΚΗ | ΒΟΡΕΙΑ ΕΛΛΑΔΑ | ΚΕΝΤΡΙΚΗ ΕΛΛΑΔΑ | ΚΡΗΤΗ/ΝΗΣΙΑ ΑΙΓΑΙΟΥ | ΑΣΤΙΚΕΣ ΠΕΡΙΟΧΕΣ | ΑΓΡΟΤΙΚΕΣ ΠΕΡΙΟΧΕΣ | ΓΥΝΑΙΚΑ ΣΕ ΕΓΚΥΜΟΣΥΝΗ | ΑΤΟΜΟ 65+ ΣΤΟ ΝΟΙΚΟΚΥΡΙΟ |
|-----------------|--------|---------------|-----------------|---------------------|------------------|--------------------|-----------------------|--------------------------|
| | | | | | ΝΑΙ | ΟΧΙ | ΝΑΙ | ΟΧΙ |
| Περισσότερο | 0,1 | 0 | 0,9 | 0,3 | 0,4 | 0 | 0 | 0,3 |
| Το ίδιο με πριν | 31,2 | 46,2 | 41,8 | 42,1 | 38,6 | 42,2 | 21,1 | 39,4 |
| Λιγότερο | 66,7 | 53,1 | 56,3 | 57,5 | 59,8 | 57 | 78,9 | 59,1 |
| ΔΓ/ΔΑ (αυθ.) | 2 | 0,7 | 0,9 | 0 | 1,2 | 0,8 | 0 | 1,2 |

| | ΠΑΙΔΙΑ ΩΣ 18 ΕΤΩΝ | | ΑΡΙΘΜΟΣ ΜΕΛΩΝ ΝΟΙΚΟΚΥΡΙΟΥ | | | | | | ΕΜΒΟΛΙΟ ΓΡΙΠΗΣ | |
|-----------------|-------------------|------|---------------------------|------|------|------|------|------|----------------|------|
| | ΝΑΙ | ΟΧΙ | 1 | 2 | 3 | 4 | 5 | 6 + | ΝΑΙ | ΟΧΙ |
| Περισσότερο | 0,7 | 0,1 | 0 | 0 | 0,4 | 0,9 | 0 | 1,1 | 0,1 | 0,5 |
| Το ίδιο με πριν | 38,6 | 39,5 | 36,2 | 40,4 | 43,5 | 36,7 | 30,7 | 43,2 | 40 | 38,6 |
| Λιγότερο | 60,4 | 58,8 | 62,3 | 57,7 | 55,5 | 62,1 | 68,7 | 52,8 | 58,3 | 60,1 |
| ΔΓ/ΔΑ (αυθ.) | 0,3 | 1,6 | 1,5 | 1,9 | 0,7 | 0,3 | 0,6 | 2,9 | 1,6 | 0,8 |

Πίνακας 7.2: Χρησιμοποιείτε ταξί

| | ΣΥΝΟΛΟ | ΑΝΔΡΑΣ | ΓΥΝΑΙΚΑ | 17-24 | 25-39 | 40-54 | 55-64 | 65 + | Α' ΒΑΘΜΙΑ | Β' ΒΑΘΜΙΑ | Γ' ΒΑΘΜΙΑ | ΜΕΤΑΠΤ. / ΔΙΑΔΑΚΤ. |
|-----------------|--------|--------|---------|-------|-------|-------|-------|------|-----------|-----------|-----------|--------------------|
| Περισσότερο | 4,6 | 3,1 | 6,1 | 2,8 | 5,5 | 4,4 | 2,9 | 6 | 8,5 | 3,1 | 3,8 | 9,7 |
| Το ίδιο με πριν | 47,6 | 52,4 | 43 | 35,6 | 48,7 | 51,8 | 54 | 43,6 | 51,5 | 46,8 | 49,3 | 43,9 |
| Λιγότερο | 46,4 | 42,7 | 50,1 | 61,6 | 45,8 | 42,8 | 40,6 | 47,9 | 36,9 | 48,6 | 46 | 45,5 |
| ΔΓ/ΔΑ (αυθ.) | 1,3 | 1,8 | 0,8 | 0 | 0 | 0,9 | 2,4 | 2,6 | 3,1 | 1,4 | 0,8 | 0,8 |

| | ΔΗΜΟΣΙΟΣ ΥΠΑΛΛ. | ΙΔΙΩΤΙΚΟΣ ΥΠΑΛΛ. | ΣΥΝΤΑΞΙΟΥΧΟΣ ΔΗΜ. ΤΟΜΕΑ | ΣΥΝΤΑΞΙΟΥΧΟΣ ΙΔΙΩΤ. ΤΟΜΕΑ | Ε.Ε.Τ. | Ε.Ε.Ε. | ΕΠΙΧΕΙΡ. | ΟΙΚΙΑΚΑ | ΑΝΕΡΓΟΣ | ΦΟΙΤΗΤΗΣ | ΑΓΡΟΤΗΣ |
|-----------------|-----------------|------------------|-------------------------|---------------------------|--------|--------|----------|---------|---------|----------|---------|
| Περισσότερο | 1,6 | 4,6 | 5,1 | 6 | 3,1 | 12,1 | 0 | 8,4 | 4,5 | 3,1 | 3,6 |
| Το ίδιο με πριν | 48,8 | 52,2 | 50,7 | 45,5 | 53,8 | 56,1 | 40,3 | 32,8 | 51,6 | 24,9 | 53,6 |
| Λιγότερο | 49,1 | 42,7 | 43,3 | 44,7 | 39,6 | 31,8 | 59,7 | 58,3 | 43,3 | 71,9 | 40,3 |
| ΔΓ/ΔΑ (αυθ.) | 0,6 | 0,4 | 0,9 | 3,8 | 3,5 | 0 | 0 | 0,4 | 0,5 | 0 | 2,4 |

| | ΑΝΩΤΕΡΗ/ΜΕΣΗ ΑΝΩΤΕΡΗ | ΜΕΣΑΙΑ ΤΑΞΗ | ΜΕΣΗ ΚΑΤΩΤΕΡΗ/ΚΑΤΩΤΕΡΗ | < 500 € | 501 - 1.000 € | 1.001 - 1.500 € | 1.501 - 2.000 € | 2.001 - 3.000 € | > 3.000 € | ΔΓ/ΔΑ (Αυθ.) |
|-----------------|----------------------|-------------|------------------------|---------|---------------|-----------------|-----------------|-----------------|-----------|--------------|
| Περισσότερο | 7,2 | 4,2 | 4,1 | 2,6 | 5,7 | 4,3 | 3,3 | 6,8 | 3,1 | 3,4 |
| Το ίδιο με πριν | 55,5 | 46,3 | 47,1 | 48,5 | 42,1 | 52,4 | 53 | 52,5 | 34,1 | 44,3 |
| Λιγότερο | 37,3 | 48 | 47,8 | 48,3 | 50,1 | 42,1 | 43,7 | 39,5 | 62,9 | 49,3 |
| ΔΓ/ΔΑ (αυθ.) | 0 | 1,5 | 1 | 0,7 | 2,1 | 1,2 | 0 | 1,3 | 0 | 3 |

| | ΑΤΤΙΚΗ | ΒΟΡΕΙΑ ΕΛΛΑΔΑ | ΚΕΝΤΡΙΚΗ ΕΛΛΑΔΑ | ΚΡΗΤΗ/ΝΗΣΙΑ ΑΙΓΑΙΟΥ | ΑΣΤΙΚΕΣ ΠΕΡΙΟΧΕΣ | ΑΓΡΟΤΙΚΕΣ ΠΕΡΙΟΧΕΣ | ΓΥΝΑΙΚΑ ΣΕ ΕΓΚΥΜΟΣΥΝΗ | ΑΤΟΜΟ 65+ ΣΤΟ ΝΟΙΚΟΚΥΡΙΟ |
|-----------------|--------|---------------|-----------------|---------------------|------------------|--------------------|-----------------------|--------------------------|
| | | | | | ΝΑΙ | ΟΧΙ | ΝΑΙ | ΟΧΙ |
| Περισσότερο | 7,5 | 4,9 | 1,3 | 2 | 5,1 | 2,3 | 5 | 4,6 |
| Το ίδιο με πριν | 40,9 | 51,3 | 51,3 | 52,6 | 48 | 45,7 | 42,8 | 47,7 |
| Λιγότερο | 50,1 | 42,9 | 45,9 | 44,3 | 45,6 | 50,7 | 52,2 | 46,4 |
| ΔΓ/ΔΑ (αυθ.) | 1,4 | 1 | 1,5 | 1 | 1,3 | 1,3 | 0 | 1,3 |

| | ΠΑΙΔΙΑ ΩΣ 18 ΕΤΩΝ | | ΑΡΙΘΜΟΣ ΜΕΛΩΝ ΝΟΙΚΟΚΥΡΙΟΥ | | | | | | ΕΜΒΟΛΙΟ ΓΡΙΠΗΣ | |
|-----------------|-------------------|------|---------------------------|------|------|------|------|------|----------------|------|
| | ΝΑΙ | ΟΧΙ | 1 | 2 | 3 | 4 | 5 | 6 + | ΝΑΙ | ΟΧΙ |
| Περισσότερο | 3,7 | 5,2 | 6,3 | 6 | 2,4 | 5,4 | 4 | 0 | 6,4 | 3,4 |
| Το ίδιο με πριν | 49,9 | 46,5 | 50,1 | 47,4 | 47,9 | 43,2 | 51,3 | 58,7 | 44,8 | 49,6 |
| Λιγότερο | 46 | 46,6 | 41,9 | 44,1 | 48,9 | 51,1 | 44,8 | 40,2 | 47,2 | 45,9 |
| ΔΓ/ΔΑ (αυθ.) | 0,5 | 1,7 | 1,7 | 2,4 | 0,8 | 0,3 | 0 | 1,1 | 1,6 | 1 |

Πίνακας 7.3: Τρώτε σε εστιατόρια και ταβέρνες

| | ΣΥΝΟΛΟ | ΑΝΔΡΑΣ | ΓΥΝΑΙΚΑ | 17-24 | 25-39 | 40-54 | 55-64 | 65 + | Α' ΒΑΘΜΙΑ | Β' ΒΑΘΜΙΑ | Γ' ΒΑΘΜΙΑ | ΜΕΤΑΠΤ. / ΔΙΑΔΑΚΤ. |
|-----------------|--------|--------|---------|-------|-------|-------|-------|------|-----------|-----------|-----------|--------------------|
| Περισσότερο | 0,1 | 0,1 | 0 | 0 | 0 | 0,2 | 0 | 0 | 0 | 0,1 | 0 | 0 |
| Το ίδιο με πριν | 5,2 | 4,3 | 6 | 1,2 | 4,2 | 2,8 | 8,6 | 7,8 | 8,9 | 4 | 6,9 | 3 |
| Λιγότερο | 93,8 | 94,6 | 93,1 | 98,8 | 95,1 | 96,3 | 90,5 | 90,3 | 90,4 | 94,7 | 92,3 | 96,3 |
| ΔΓ/ΔΑ (αυθ.) | 0,9 | 1 | 0,9 | 0 | 0,6 | 0,6 | 0,8 | 1,9 | 0,7 | 1,1 | 0,8 | 0,7 |

| | ΔΗΜΟΣΙΟΣ ΥΠΑΛΛ. | ΙΔΙΩΤΙΚΟΣ ΥΠΑΛΛ. | ΣΥΝΤΑΞΙΟΥΧΟΣ ΔΗΜ. ΤΟΜΕΑ | ΣΥΝΤΑΞΙΟΥΧΟΣ ΙΔΙΩΤ. ΤΟΜΕΑ | Ε.Ε.Τ. | Ε.Ε.Ε. | ΕΠΙΧΕΙΡ. | ΟΙΚΙΑΚΑ | ΑΝΕΡΓΟΣ | ΦΟΙΤΗΤΗΣ | ΑΓΡΟΤΗΣ |
|-----------------|-----------------|------------------|-------------------------|---------------------------|--------|--------|----------|---------|---------|----------|---------|
| Περισσότερο | 0 | 0 | 0 | 0 | 1,1 | 0 | 0 | 0 | 0 | 0 | 0 |
| Το ίδιο με πριν | 4,6 | 3,6 | 13,1 | 7 | 1,6 | 7,7 | 1,2 | 4,6 | 9,1 | 0 | 2,4 |
| Λιγότερο | 94,9 | 95,9 | 86,2 | 91,9 | 96,3 | 92,3 | 98,8 | 92,3 | 90,9 | 100 | 97,6 |
| ΔΓ/ΔΑ (αυθ.) | 0,4 | 0,5 | 0,7 | 1,1 | 1,1 | 0 | 0 | 3,1 | 0 | 0 | 0 |

| | ΑΝΩΤΕΡΗ/ΜΕΣΗ ΑΝΩΤΕΡΗ | ΜΕΣΑΙΑ ΤΑΞΗ | ΜΕΣΗ ΚΑΤΩΤΕΡΗ/ΚΑΤΩΤΕΡΗ | < 500 € | 501 - 1.000 € | 1.001 - 1.500 € | 1.501 - 2.000 € | 2.001 - 3.000 € | > 3.000 € | ΔΓ/ΔΑ (Αυθ.) |
|-----------------|----------------------|-------------|------------------------|---------|---------------|-----------------|-----------------|-----------------|-----------|--------------|
| Περισσότερο | 0 | 0,1 | 0 | 0 | 0 | 0 | 0,4 | 0 | 0 | 0 |
| Το ίδιο με πριν | 4 | 5,4 | 5,4 | 7,8 | 4,7 | 5,1 | 4,5 | 7,1 | 2,5 | 5 |
| Λιγότερο | 94,8 | 93,6 | 93,7 | 92,2 | 93,9 | 94,9 | 94 | 92,2 | 95,4 | 92,8 |
| ΔΓ/ΔΑ (αυθ.) | 1,3 | 0,9 | 0,8 | 0 | 1,3 | 0 | 1,1 | 0,7 | 2,1 | 2,1 |

| | ΑΤΤΙΚΗ | ΒΟΡΕΙΑ ΕΛΛΑΔΑ | ΚΕΝΤΡΙΚΗ ΕΛΛΑΔΑ | ΚΡΗΤΗ/ΝΗΣΙΑ ΑΙΓΑΙΟΥ | ΑΣΤΙΚΕΣ ΠΕΡΙΟΧΕΣ | ΑΓΡΟΤΙΚΕΣ ΠΕΡΙΟΧΕΣ | ΓΥΝΑΙΚΑ ΣΕ ΕΓΚΥΜΟΣΥΝΗ | ΑΤΟΜΟ 65+ ΣΤΟ ΝΟΙΚΟΚΥΡΙΟ | | |
|-----------------|--------|---------------|-----------------|---------------------|------------------|--------------------|-----------------------|--------------------------|------|------|
| | | | | | | | ΝΑΙ | ΟΧΙ | ΝΑΙ | ΟΧΙ |
| Περισσότερο | 0,2 | 0 | 0 | 0 | 0,1 | 0 | 0 | 0,1 | 0 | 0,1 |
| Το ίδιο με πριν | 6,1 | 6,1 | 3,9 | 2,3 | 5,3 | 4,5 | 0 | 5,3 | 6,8 | 4,1 |
| Λιγότερο | 92 | 93,4 | 95,4 | 97,7 | 93,6 | 95,2 | 100 | 93,8 | 91,7 | 95,4 |
| ΔΓ/ΔΑ (αυθ.) | 1,7 | 0,5 | 0,6 | 0 | 1 | 0,3 | 0 | 0,9 | 1,5 | 0,4 |

| | ΠΑΙΔΙΑ ΩΣ 18 ΕΤΩΝ | | ΑΡΙΘΜΟΣ ΜΕΛΩΝ ΝΟΙΚΟΚΥΡΙΟΥ | | | | | | ΕΜΒΟΛΙΟ ΓΡΙΠΗΣ | |
|-----------------|-------------------|------|---------------------------|-----|------|------|------|------|----------------|-----|
| | ΝΑΙ | ΟΧΙ | 1 | 2 | 3 | 4 | 5 | 6 + | ΝΑΙ | ΟΧΙ |
| Περισσότερο | 0,2 | 0 | 0 | 0 | 0 | 0,3 | 0 | 0 | 0 | 0,1 |
| Το ίδιο με πριν | 4 | 5,8 | 4,3 | 5,8 | 5,8 | 4,4 | 6,9 | 1,5 | 7,9 | 3,3 |
| Λιγότερο | 95,3 | 93,2 | 95 | 93 | 93,1 | 95,3 | 92,5 | 93,9 | 90,7 | 96 |
| ΔΓ/ΔΑ (αυθ.) | 0,5 | 1 | 0,8 | 1,2 | 1,1 | 0 | 0,6 | 4,6 | 1,3 | 0,6 |

Πίνακας 7.4: Διασκεδάσετε σε μπαρ

| | ΣΥΝΟΛΟ | ΑΝΔΡΑΣ | ΓΥΝΑΙΚΑ | 17-24 | 25-39 | 40-54 | 55-64 | 65 + | Α' ΒΑΘΜΙΑ | Β' ΒΑΘΜΙΑ | Γ' ΒΑΘΜΙΑ | ΜΕΤΑΠΤ. / ΔΙΑΔΑΚΤ. |
|-----------------|--------|--------|---------|-------|-------|-------|-------|------|-----------|-----------|-----------|--------------------|
| Περισσότερο | 0,1 | 0,2 | 0 | 0 | 0 | 0,5 | 0 | 0 | 0 | 0,3 | 0 | 0 |
| Το ίδιο με πριν | 8,8 | 7,3 | 10,2 | 0 | 5,8 | 6,6 | 10,8 | 15,9 | 17,1 | 7,4 | 10,5 | 4,5 |
| Λιγότερο | 89,9 | 91 | 88,9 | 100 | 94,2 | 91,6 | 88 | 81,4 | 80,7 | 90,9 | 88,7 | 94,8 |
| ΔΓ/ΔΑ (αυθ.) | 1,2 | 1,5 | 0,9 | 0 | 0 | 1,3 | 1,2 | 2,7 | 2,2 | 1,5 | 0,7 | 0,7 |

| | ΔΗΜΟΣΙΟΣ ΥΠΑΛΛ. | ΙΔΙΩΤΙΚΟΣ ΥΠΑΛΛ. | ΣΥΝΤΑΞΙΟΥΧΟΣ ΔΗΜ. ΤΟΜΕΑ | ΣΥΝΤΑΞΙΟΥΧΟΣ ΙΔΙΩΤ. ΤΟΜΕΑ | Ε.Ε.Τ. | Ε.Ε.Ε. | ΕΠΙΧΕΙΡ. | ΟΙΚΙΑΚΑ | ΑΝΕΡΓΟΣ | ΦΟΙΤΗΤΗΣ | ΑΓΡΟΤΗΣ |
|-----------------|-----------------|------------------|-------------------------|---------------------------|--------|--------|----------|---------|---------|----------|---------|
| Περισσότερο | 1 | 0 | 0 | 0 | 0 | 0 | 0 | 0 | 0 | 0 | 0 |
| Το ίδιο με πριν | 7,4 | 5,2 | 19,4 | 12,5 | 7,5 | 11,7 | 10 | 9,7 | 10,4 | 0 | 8,5 |
| Λιγότερο | 90,8 | 94,2 | 79,9 | 84,4 | 91,4 | 88,3 | 90 | 88,9 | 89,1 | 100 | 89 |
| ΔΓ/ΔΑ (αυθ.) | 0,8 | 0,6 | 0,7 | 3,1 | 1,1 | 0 | 0 | 1,4 | 0,5 | 0 | 2,4 |

| | ΑΝΩΤΕΡΗ/ΜΕΣΗ ΑΝΩΤΕΡΗ | ΜΕΣΑΙΑ ΤΑΞΗ | ΜΕΣΗ ΚΑΤΩΤΕΡΗ/ΚΑΤΩΤΕΡΗ | < 500 € | 501 - 1.000 € | 1.001 - 1.500 € | 1.501 - 2.000 € | 2.001 - 3.000 € | > 3.000 € | ΔΓ/ΔΑ (Αυθ.) |
|-----------------|----------------------|-------------|------------------------|---------|---------------|-----------------|-----------------|-----------------|-----------|--------------|
| Περισσότερο | 0 | 0,2 | 0 | 0 | 0,4 | 0 | 0 | 0 | 0 | 0 |
| Το ίδιο με πριν | 8,4 | 8,6 | 8,7 | 13,7 | 8,3 | 8,4 | 9 | 8,7 | 4,5 | 11,8 |
| Λιγότερο | 91,3 | 89,7 | 90,7 | 85,6 | 89,5 | 90,8 | 89,5 | 90,7 | 95,5 | 86,1 |
| ΔΓ/ΔΑ (αυθ.) | 0,3 | 1,5 | 0,5 | 0,7 | 1,8 | 0,9 | 1,5 | 0,7 | 0 | 2,1 |

| | ΑΤΤΙΚΗ | ΒΟΡΕΙΑ ΕΛΛΑΔΑ | ΚΕΝΤΡΙΚΗ ΕΛΛΑΔΑ | ΚΡΗΤΗ/ΝΗΣΙΑ ΑΙΓΑΙΟΥ | ΑΣΤΙΚΕΣ ΠΕΡΙΟΧΕΣ | ΑΓΡΟΤΙΚΕΣ ΠΕΡΙΟΧΕΣ | ΓΥΝΑΙΚΑ ΣΕ ΕΓΚΥΜΟΣΥΝΗ | ΑΤΟΜΟ 65+ ΣΤΟ ΝΟΙΚΟΚΥΡΙΟ | | |
|-----------------|--------|---------------|-----------------|---------------------|------------------|--------------------|-----------------------|--------------------------|------|------|
| | | | | | | | ΝΑΙ | ΟΧΙ | ΝΑΙ | ΟΧΙ |
| Περισσότερο | 0 | 0 | 0 | 1,2 | 0,1 | 0 | 0 | 0,1 | 0 | 0,2 |
| Το ίδιο με πριν | 8,4 | 10,1 | 8,6 | 6,9 | 8,6 | 9,6 | 0 | 8,9 | 13,3 | 5,7 |
| Λιγότερο | 90,1 | 88,6 | 90,3 | 91,8 | 89,9 | 90,1 | 100 | 89,8 | 84,9 | 93,5 |
| ΔΓ/ΔΑ (αυθ.) | 1,5 | 1,3 | 1,1 | 0 | 1,4 | 0,3 | 0 | 1,2 | 1,8 | 0,7 |

| | ΠΑΙΔΙΑ ΩΣ 18 ΕΤΩΝ | | ΑΡΙΘΜΟΣ ΜΕΛΩΝ ΝΟΙΚΟΚΥΡΙΟΥ | | | | | | ΕΜΒΟΛΙΟ ΓΡΙΠΗΣ | |
|-----------------|-------------------|------|---------------------------|------|------|------|------|------|----------------|------|
| | ΝΑΙ | ΟΧΙ | 1 | 2 | 3 | 4 | 5 | 6 + | ΝΑΙ | ΟΧΙ |
| Περισσότερο | 0 | 0,2 | 0,9 | 0 | 0 | 0 | 0 | 0 | 0 | 0,2 |
| Το ίδιο με πριν | 5,9 | 10,2 | 8,6 | 9,2 | 9,4 | 8,1 | 8,7 | 4,5 | 12,9 | 5,9 |
| Λιγότερο | 93,7 | 88 | 89,4 | 88,6 | 89,7 | 91,9 | 90,8 | 90,8 | 85,8 | 92,8 |
| ΔΓ/ΔΑ (αυθ.) | 0,4 | 1,5 | 1,1 | 2,2 | 1 | 0 | 0,6 | 4,6 | 1,3 | 1,1 |

Πίνακας 7.5: Ψωνίζετε σε εμπορικά καταστήματα

| | ΣΥΝΟΛΟ | ΑΝΔΡΑΣ | | ΓΥΝΑΙΚΑ | | 17-24 | 25-39 | 40-54 | 55-64 | 65 + | Α' ΒΑΘΜΙΑ | Β' ΒΑΘΜΙΑ | Γ' ΒΑΘΜΙΑ | ΜΕΤΑΠΤ. / ΔΙΑΔΑΚΤ. |
|-----------------|--------|--------|-----|---------|------|-------|-------|-------|-------|------|-----------|-----------|-----------|--------------------|
| | | 1 | 2 | 3 | 4 | | | | | | | | | |
| Περισσότερο | 1 | 0,5 | 1,4 | 1 | 2,6 | 0,2 | 0,7 | 0,3 | 0,9 | 1,7 | 0 | 0,8 | | |
| Το ίδιο με πριν | 8,3 | 9,9 | 6,6 | 6 | 10,7 | 6,6 | 7,5 | 9,1 | 12,1 | 7,7 | 9,9 | 4,2 | | |
| Λιγότερο | 90 | 89 | 91 | 92,9 | 86,7 | 93,2 | 91,8 | 87,6 | 86,3 | 89,5 | 89,8 | 94,3 | | |
| ΔΓ/ΔΑ (αυθ.) | 0,8 | 0,6 | 0,9 | 0 | 0 | 0 | 0 | 3 | 0,7 | 1,1 | 0,3 | 0,7 | | |

| | ΔΗΜΟΣΙΟΣ ΥΠΑΛΛ. | ΙΔΙΩΤΙΚΟΣ ΥΠΑΛΛ. | ΣΥΝΤΑΞΙΟΥΧΟΣ ΔΗΜ. ΤΟΜΕΑ | ΣΥΝΤΑΞΙΟΥΧΟΣ ΙΔΙΩΤ. ΤΟΜΕΑ | Ε.Ε.Τ. | Ε.Ε.Ε. | ΕΠΙΧΕΙΡ. | ΟΙΚΙΑΚΑ | ΑΝΕΡΓΟΣ | ΦΟΙΤΗΤΗΣ | ΑΓΡΟΤΗΣ |
|-----------------|-----------------|------------------|-------------------------|---------------------------|--------|--------|----------|---------|---------|----------|---------|
| | | | | | | | | | | | |
| Περισσότερο | 0 | 2,7 | 0 | 0,6 | 1,1 | 0 | 0 | 0 | 0,7 | 0 | 3,6 |
| Το ίδιο με πριν | 4,8 | 9,4 | 13,8 | 5,1 | 13,9 | 10,8 | 12,1 | 3,6 | 10,7 | 1,7 | 2,4 |
| Λιγότερο | 95,2 | 87,9 | 86,2 | 93 | 85,1 | 89,2 | 87,9 | 92,1 | 88,6 | 98,3 | 94 |
| ΔΓ/ΔΑ (αυθ.) | 0 | 0 | 0 | 1,4 | 0 | 0 | 0 | 4,3 | 0 | 0 | 0 |

| | ΑΝΩΤΕΡΗ/ΜΕΣΗ ΑΝΩΤΕΡΗ | ΜΕΣΑΙΑ ΤΑΞΗ | ΜΕΣΗ ΚΑΤΩΤΕΡΗ/ΚΑΤΩΤΕΡΗ | < 500 € | 501 - 1.000 € | 1.001 - 1.500 € | 1.501 - 2.000 € | 2.001 - 3.000 € | > 3.000 € | ΔΓ/ΔΑ (Αυθ.) |
|-----------------|----------------------|-------------|------------------------|---------|---------------|-----------------|-----------------|-----------------|-----------|--------------|
| | | | | | | | | | | |
| Περισσότερο | 0 | 1,2 | 0,9 | 0,8 | 3 | 0 | 0,4 | 0 | 0 | 0 |
| Το ίδιο με πριν | 7,4 | 9,2 | 5,1 | 13,5 | 7,8 | 10 | 5,8 | 7 | 8,1 | 8 |
| Λιγότερο | 91,8 | 89 | 92,7 | 84,7 | 88,4 | 90 | 93,8 | 91,7 | 87,4 | 92 |
| ΔΓ/ΔΑ (αυθ.) | 0,8 | 0,6 | 1,3 | 0,9 | 0,8 | 0 | 0 | 1,3 | 4,5 | 0 |

| | ΑΤΤΙΚΗ | ΒΟΡΕΙΑ ΕΛΛΑΔΑ | ΚΕΝΤΡΙΚΗ ΕΛΛΑΔΑ | ΚΡΗΤΗ/ΝΗΣΙΑ ΑΙΓΑΙΟΥ | ΑΣΤΙΚΕΣ ΠΕΡΙΟΧΕΣ | ΑΓΡΟΤΙΚΕΣ ΠΕΡΙΟΧΕΣ | ΓΥΝΑΙΚΑ ΣΕ ΕΓΚΥΜΟΣΥΝΗ | | ΑΤΟΜΟ 65+ ΣΤΟ ΝΟΙΚΟΚΥΡΙΟ | |
|-----------------|--------|---------------|-----------------|---------------------|------------------|--------------------|-----------------------|-----|--------------------------|------|
| | | | | | | | ΝΑΙ | ΟΧΙ | ΝΑΙ | ΟΧΙ |
| Περισσότερο | 1,9 | 0,7 | 0,2 | 0 | 1,1 | 0 | 0 | 1 | 2,1 | 0,2 |
| Το ίδιο με πριν | 7,5 | 10,3 | 8,6 | 4,4 | 8,1 | 9,3 | 8,4 | 8,3 | 10 | 7,1 |
| Λιγότερο | 88,5 | 89 | 91,2 | 95,6 | 89,9 | 90,7 | 91,6 | 90 | 86,1 | 92,7 |
| ΔΓ/ΔΑ (αυθ.) | 2,1 | 0 | 0 | 0 | 0,9 | 0 | 0 | 0,8 | 1,9 | 0 |

| | ΠΑΙΔΙΑ ΩΣ 18 ΕΤΩΝ | | ΑΡΙΘΜΟΣ ΜΕΛΩΝ ΝΟΙΚΟΚΥΡΙΟΥ | | | | | | ΕΜΒΟΛΙΟ ΓΡΙΠΗΣ | |
|-----------------|-------------------|-----|---------------------------|------|------|------|------|------|----------------|-----|
| | ΝΑΙ | ΟΧΙ | 1 | 2 | 3 | 4 | 5 | 6 + | ΝΑΙ | ΟΧΙ |
| Περισσότερο | 0,5 | 1,2 | 0 | 2,3 | 0,6 | 0 | 0,8 | 3,4 | 0,2 | 1,5 |
| Το ίδιο με πριν | 9,5 | 7,6 | 5,8 | 5,9 | 12,2 | 8,5 | 9 | 5,5 | 9,6 | 7,4 |
| Λιγότερο | 90 | 90 | 94,2 | 89,7 | 87 | 91,5 | 90,2 | 88,2 | 88,7 | 91 |
| ΔΓ/ΔΑ (αυθ.) | 0 | 1,1 | 0 | 2,1 | 0,2 | 0 | 0 | 2,9 | 1,6 | 0,2 |

Πίνακας 7.6: Ταξιδεύετε αεροπορικώς

| | ΣΥΝΟΛΟ | ΑΝΔΡΑΣ | | ΓΥΝΑΙΚΑ | | 17-24 | 25-39 | 40-54 | 55-64 | 65 + | Α' ΒΑΘΜΙΑ | Β' ΒΑΘΜΙΑ | Γ' ΒΑΘΜΙΑ | ΜΕΤΑΠΤ. / ΔΙΑΔΑΚΤ. |
|-----------------|--------|--------|------|---------|------|-------|-------|-------|-------|------|-----------|-----------|-----------|--------------------|
| | | 0 | 1 | 2 | 3 | | | | | | | | | |
| Περισσότερο | 0,4 | 0,3 | 0,4 | 0 | 0 | 1 | 0 | 0,4 | 0 | 0,2 | 0,4 | 0,9 | | |
| Το ίδιο με πριν | 30,1 | 29,3 | 30,9 | 18,3 | 21,7 | 29,1 | 39 | 37,7 | 67,3 | 31,8 | 24,4 | 15,8 | | |
| Λιγότερο | 68,2 | 68,1 | 68,2 | 81,7 | 78,3 | 69,3 | 58,4 | 58,6 | 28,9 | 66,5 | 74,4 | 82,6 | | |
| ΔΓ/ΔΑ (αυθ.) | 1,4 | 2,3 | 0,5 | 0 | 0 | 0,5 | 2,6 | 3,3 | 3,9 | 1,5 | 0,8 | 0,7 | | |

| | ΔΗΜΟΣΙΟΣ ΥΠΑΛΛ. | ΙΔΙΩΤΙΚΟΣ ΥΠΑΛΛ. | ΣΥΝΤΑΞΙΟΥΧΟΣ ΔΗΜ. ΤΟΜΕΑ | ΣΥΝΤΑΞΙΟΥΧΟΣ ΙΔΙΩΤ. ΤΟΜΕΑ | Ε.Ε.Τ. | Ε.Ε.Ε. | ΕΠΙΧΕΙΡ. | ΟΙΚΙΑΚΑ | ΑΝΕΡΓΟΣ | ΦΟΙΤΗΤΗΣ | ΑΓΡΟΤΗΣ |
|-----------------|-----------------|------------------|-------------------------|---------------------------|--------|--------|----------|---------|---------|----------|---------|
| | | | | | | | | | | | |
| Περισσότερο | 1 | 0 | 0,4 | 0 | 0 | 2,8 | 0 | 0,9 | 0 | 0 | 0 |
| Το ίδιο με πριν | 26,8 | 27,5 | 39,1 | 39 | 34,3 | 19,2 | 7,4 | 40,2 | 30,8 | 13,2 | 40,8 |
| Λιγότερο | 72,2 | 72,2 | 60 | 56,2 | 60,6 | 78 | 92,6 | 58,1 | 68,7 | 86,8 | 56,8 |
| ΔΓ/ΔΑ (αυθ.) | 0 | 0,3 | 0,5 | 4,8 | 5,1 | 0 | 0 | 0,8 | 0,5 | 0 | 2,4 |

| | ΑΝΩΤΕΡΗ/ΜΕΣΗ ΑΝΩΤΕΡΗ | ΜΕΣΑΙΑ ΤΑΞΗ | ΜΕΣΗ ΚΑΤΩΤΕΡΗ/ΚΑΤΩΤΕΡΗ | < 500 € | 501 - 1.000 € | 1.001 - 1.500 € | 1.501 - 2.000 € | 2.001 - 3.000 € | > 3.000 € | ΔΓ/ΔΑ (Αυθ.) |
|-----------------|----------------------|-------------|------------------------|---------|---------------|-----------------|-----------------|-----------------|-----------|--------------|
| | | | | | | | | | | |
| Περισσότερο | 0,5 | 0,4 | 0 | 0 | 0,3 | 0,4 | 0 | 0,9 | 0 | 1,2 |
| Το ίδιο με πριν | 18,4 | 28,6 | 40 | 40,7 | 32,2 | 36,9 | 29,1 | 20,3 | 16,5 | 24,1 |
| Λιγότερο | 81,1 | 69,5 | 58,8 | 58,6 | 65,1 | 61,5 | 70,5 | 77,3 | 83,5 | 72,9 |
| ΔΓ/ΔΑ (αυθ.) | 0 | 1,5 | 1,2 | 0,7 | 2,4 | 1,2 | 0,5 | 1,5 | 0 | 1,9 |

| | ΑΤΤΙΚΗ | ΒΟΡΕΙΑ ΕΛΛΑΔΑ | ΚΕΝΤΡΙΚΗ ΕΛΛΑΔΑ | ΚΡΗΤΗ/ΝΗΣΙΑ ΑΙΓΑΙΟΥ | ΑΣΤΙΚΕΣ ΠΕΡΙΟΧΕΣ | ΑΓΡΟΤΙΚΕΣ ΠΕΡΙΟΧΕΣ | ΓΥΝΑΙΚΑ ΣΕ ΕΓΚΥΜΟΣΥΝΗ | | ΑΤΟΜΟ 65+ ΣΤΟ ΝΟΙΚΟΚΥΡΙΟ | |
|-----------------|--------|---------------|-----------------|---------------------|------------------|--------------------|-----------------------|------|--------------------------|------|
| | | | | | | | ΝΑΙ | ΟΧΙ | ΝΑΙ | ΟΧΙ |
| Περισσότερο | 0 | 0,6 | 0 | 1,8 | 0,3 | 0,9 | 0 | 0,4 | 0,4 | 0,3 |
| Το ίδιο με πριν | 27,7 | 29,3 | 35,6 | 27,2 | 28,8 | 37 | 0 | 30,5 | 37,8 | 24,7 |
| Λιγότερο | 70,7 | 69,1 | 62,3 | 71,1 | 69,5 | 60,9 | 100 | 67,8 | 59,6 | 74,1 |
| ΔΓ/ΔΑ (αυθ.) | 1,6 | 1 | 2,1 | 0 | 1,4 | 1,1 | 0 | 1,4 | 2,2 | 0,8 |

| | ΠΑΙΔΙΑ ΩΣ 18 ΕΤΩΝ | | ΑΡΙΘΜΟΣ ΜΕΛΩΝ ΝΟΙΚΟΚΥΡΙΟΥ | | | | | | ΕΜΒΟΛΙΟ ΓΡΙΠΗΣ | |
|-----------------|-------------------|------|---------------------------|-----|------|------|------|------|----------------|------|
| | ΝΑΙ | ΟΧΙ | 1 | 2 | 3 | 4 | 5 | 6 + | ΝΑΙ | ΟΧΙ |
| Περισσότερο | 0,7 | 0,2 | 0 | 0,5 | 0,2 | 0,6 | 0 | 1,1 | 0,8 | 0,1 |
| Το ίδιο με πριν | 29,9 | 30,1 | 31,4 | 31 | 23,3 | 29,6 | 35,7 | 58,4 | 32,8 | 28,2 |
| Λιγότερο | 68,6 | 68 | 67,4 | 66 | 75,5 | 69,5 | 62,8 | 37,7 | 64,7 | 70,6 |
| ΔΓ/ΔΑ (αυθ.) | 0,7 | 1,7 | 1,2 | 2,5 | 1 | 0,3 | 1,6 | 2,9 | 1,7 | 1,1 |

Πίνακας 7.7: Ταξιδεύετε με πλοίο

| | ΣΥΝΟΛΟ | ΑΝΔΡΑΣ | ΓΥΝΑΙΚΑ | 17-24 | 25-39 | 40-54 | 55-64 | 65 + | Α' ΒΑΘΜΙΑ | Β' ΒΑΘΜΙΑ | Γ' ΒΑΘΜΙΑ | ΜΕΤΑΠΤ. / ΔΙΑΔΑΚΤ. |
|-----------------|--------|--------|---------|-------|-------|-------|-------|------|-----------|-----------|-----------|--------------------|
| Περισσότερο | 0,4 | 0,7 | 0,1 | 0 | 0 | 1 | 0,5 | 0,4 | 0,4 | 0,6 | 0,3 | 0 |
| Το ίδιο με πριν | 30,6 | 33,5 | 27,8 | 16 | 30,3 | 30,2 | 35,5 | 34,2 | 46,5 | 33 | 25,4 | 25,5 |
| Λιγότερο | 67,8 | 64,1 | 71,4 | 84 | 69,7 | 67,9 | 61,7 | 62,9 | 52,5 | 65,3 | 73,1 | 72,6 |
| ΔΓ/ΔΑ (αυθ.) | 1,2 | 1,7 | 0,7 | 0 | 0 | 0,9 | 2,3 | 2,5 | 0,6 | 1,1 | 1,1 | 1,9 |

| | ΔΗΜΟΣΙΟΣ ΥΠΑΛΛ. | ΙΔΙΩΤΙΚΟΣ ΥΠΑΛΛ. | ΣΥΝΤΑΞΙΟΥΧΟΣ ΔΗΜ. ΤΟΜΕΑ | ΣΥΝΤΑΞΙΟΥΧΟΣ ΙΔΙΩΤ. ΤΟΜΕΑ | Ε.Ε.Τ. | Ε.Ε.Ε. | ΕΠΙΧΕΙΡ. | ΟΙΚΙΑΚΑ | ΑΝΕΡΓΟΣ | ΦΟΙΤΗΤΗΣ | ΑΓΡΟΤΗΣ |
|-----------------|-----------------|------------------|-------------------------|---------------------------|--------|--------|----------|---------|---------|----------|---------|
| Περισσότερο | 0,4 | 0,8 | 0,4 | 0,5 | 0,6 | 0 | 1 | 0 | 0 | 0 | 0 |
| Το ίδιο με πριν | 32,2 | 29,9 | 43,2 | 34 | 36,5 | 28,2 | 10,3 | 28,7 | 29,6 | 8,8 | 35,5 |
| Λιγότερο | 67,1 | 69 | 55 | 62,2 | 60,1 | 69,7 | 88,7 | 70,5 | 69,8 | 91,2 | 64,5 |
| ΔΓ/ΔΑ (αυθ.) | 0,3 | 0,3 | 1,3 | 3,3 | 2,7 | 2,1 | 0 | 0,8 | 0,5 | 0 | 0 |

| | ΑΝΩΤΕΡΗ/ΜΕΣΗ ΑΝΩΤΕΡΗ | ΜΕΣΑΙΑ ΤΑΞΗ | ΜΕΣΗ ΚΑΤΩΤΕΡΗ/ΚΑΤΩΤΕΡΗ | < 500 € | 501 - 1.000 € | 1.001 - 1.500 € | 1.501 - 2.000 € | 2.001 - 3.000 € | > 3.000 € | ΔΓ/ΔΑ (Αυθ.) |
|-----------------|----------------------|-------------|------------------------|---------|---------------|-----------------|-----------------|-----------------|-----------|--------------|
| Περισσότερο | 0 | 0,6 | 0 | 0,6 | 0,1 | 0,2 | 0,7 | 1,5 | 0 | 0 |
| Το ίδιο με πριν | 20,9 | 30,3 | 36,1 | 44,8 | 26,7 | 35,6 | 31,9 | 24 | 28,2 | 29,9 |
| Λιγότερο | 79,1 | 67,4 | 63,3 | 54,7 | 71 | 63,9 | 66,5 | 73 | 70,4 | 68,2 |
| ΔΓ/ΔΑ (αυθ.) | 0 | 1,6 | 0,6 | 0 | 2,1 | 0,3 | 0,9 | 1,5 | 1,4 | 1,9 |

| | ΑΤΤΙΚΗ | ΒΟΡΕΙΑ ΕΛΛΑΔΑ | ΚΕΝΤΡΙΚΗ ΕΛΛΑΔΑ | ΚΡΗΤΗ/ΝΗΣΙΑ ΑΙΓΑΙΟΥ | ΑΣΤΙΚΕΣ ΠΕΡΙΟΧΕΣ | ΑΓΡΟΤΙΚΕΣ ΠΕΡΙΟΧΕΣ | ΓΥΝΑΙΚΑ ΣΕ ΕΓΚΥΜΟΣΥΝΗ | ΑΤΟΜΟ 65+ ΣΤΟ ΝΟΙΚΟΚΥΡΙΟ | | |
|-----------------|--------|---------------|-----------------|---------------------|------------------|--------------------|-----------------------|--------------------------|------|------|
| | | | | | | | ΝΑΙ | ΟΧΙ | ΝΑΙ | ΟΧΙ |
| Περισσότερο | 0,6 | 0,4 | 0,1 | 0,7 | 0,5 | 0 | 0 | 0,4 | 0,6 | 0,3 |
| Το ίδιο με πριν | 29,2 | 36,8 | 29,3 | 21,5 | 30,3 | 32,2 | 8,4 | 30,9 | 33,1 | 28,9 |
| Λιγότερο | 68,4 | 61,7 | 69,6 | 77,7 | 67,8 | 67,5 | 91,6 | 67,5 | 64,5 | 69,9 |
| ΔΓ/ΔΑ (αυθ.) | 1,9 | 1,1 | 0,9 | 0 | 1,4 | 0,3 | 0 | 1,2 | 1,7 | 0,9 |

| | ΠΑΙΔΙΑ ΩΣ 18 ΕΤΩΝ | | ΑΡΙΘΜΟΣ ΜΕΛΩΝ ΝΟΙΚΟΚΥΡΙΟΥ | | | | | | ΕΜΒΟΛΙΟ ΓΡΙΠΗΣ | |
|-----------------|-------------------|------|---------------------------|------|------|------|------|------|----------------|------|
| | ΝΑΙ | ΟΧΙ | 1 | 2 | 3 | 4 | 5 | 6 + | ΝΑΙ | ΟΧΙ |
| Περισσότερο | 0,6 | 0,3 | 0,2 | 0,2 | 0,3 | 0,2 | 2,8 | 1,1 | 0,1 | 0,7 |
| Το ίδιο με πριν | 33,7 | 29 | 28 | 29,8 | 27,6 | 32,7 | 29,3 | 57,3 | 34,2 | 28,1 |
| Λιγότερο | 65,1 | 69,1 | 70,9 | 68,4 | 71,1 | 66,4 | 65,8 | 38,7 | 64,6 | 70 |
| ΔΓ/ΔΑ (αυθ.) | 0,6 | 1,6 | 0,9 | 1,6 | 1 | 0,7 | 2,1 | 2,9 | 1,1 | 1,3 |

Πίνακας 7.8: Πηγαίνετε σε κοινωνικές εκδηλώσεις (γάμους/βαφτίσια)

| | ΣΥΝΟΛΟ | ΑΝΔΡΑΣ | ΓΥΝΑΙΚΑ | 17-24 | 25-39 | 40-54 | 55-64 | 65 + | Α' ΒΑΘΜΙΑ | Β' ΒΑΘΜΙΑ | Γ' ΒΑΘΜΙΑ | ΜΕΤΑΠΤ. / ΔΙΑΔΑΚΤ. |
|-----------------|--------|--------|---------|-------|-------|-------|-------|------|-----------|-----------|-----------|--------------------|
| Περισσότερο | 0,2 | 0,2 | 0,1 | 0 | 0 | 0,5 | 0 | 0,1 | 0 | 0,4 | 0 | 0 |
| Το ίδιο με πριν | 10,7 | 10,3 | 11,2 | 5,3 | 12,7 | 11,6 | 11,3 | 10,1 | 18,6 | 12,8 | 8 | 5,7 |
| Λιγότερο | 88,1 | 88,2 | 87,9 | 94,7 | 87,3 | 87,3 | 87,5 | 87,2 | 78,7 | 86 | 91 | 94 |
| ΔΓ/ΔΑ (αυθ.) | 1 | 1,3 | 0,8 | 0 | 0 | 0,7 | 1,1 | 2,6 | 2,7 | 0,9 | 1 | 0,3 |

| | ΔΗΜΟΣΙΟΣ ΥΠΑΛΛ. | ΙΔΙΩΤΙΚΟΣ ΥΠΑΛΛ. | ΣΥΝΤΑΞΙΟΥΧΟΣ ΔΗΜ. ΤΟΜΕΑ | ΣΥΝΤΑΞΙΟΥΧΟΣ ΙΔΙΩΤ. ΤΟΜΕΑ | Ε.Ε.Τ. | Ε.Ε.Ε. | ΕΠΙΧΕΙΡ. | ΟΙΚΙΑΚΑ | ΑΝΕΡΓΟΣ | ΦΟΙΤΗΤΗΣ | ΑΓΡΟΤΗΣ |
|-----------------|-----------------|------------------|-------------------------|---------------------------|--------|--------|----------|---------|---------|----------|---------|
| Περισσότερο | 0,4 | 0 | 0,4 | 0 | 0 | 0 | 0 | 0 | 1 | 0 | 0 |
| Το ίδιο με πριν | 5,2 | 15,7 | 10,8 | 12,1 | 10,9 | 8,6 | 4,2 | 8,2 | 16,1 | 5,5 | 3,8 |
| Λιγότερο | 94,4 | 83,8 | 87,3 | 86 | 85,6 | 91,4 | 95,8 | 90,6 | 82,9 | 94,5 | 96,2 |
| ΔΓ/ΔΑ (αυθ.) | 0 | 0,5 | 1,5 | 1,9 | 3,5 | 0 | 0 | 1,2 | 0 | 0 | 0 |

| | ΑΝΩΤΕΡΗ/ΜΕΣΗ ΑΝΩΤΕΡΗ | ΜΕΣΑΙΑ ΤΑΞΗ | ΜΕΣΗ ΚΑΤΩΤΕΡΗ/ΚΑΤΩΤΕΡΗ | < 500 € | 501 - 1.000 € | 1.001 - 1.500 € | 1.501 - 2.000 € | 2.001 - 3.000 € | > 3.000 € | ΔΓ/ΔΑ (Αυθ.) |
|-----------------|----------------------|-------------|------------------------|---------|---------------|-----------------|-----------------|-----------------|-----------|--------------|
| Περισσότερο | 0 | 0,1 | 0,3 | 0 | 0,3 | 0,4 | 0 | 0 | 0 | 0 |
| Το ίδιο με πριν | 3,5 | 11,7 | 11,5 | 15,2 | 14,3 | 10 | 10,2 | 7,7 | 2,1 | 10,7 |
| Λιγότερο | 96,5 | 86,9 | 87,8 | 84,2 | 83,7 | 88,5 | 89,8 | 91,2 | 97,9 | 88 |
| ΔΓ/ΔΑ (αυθ.) | 0 | 1,2 | 0,3 | 0,6 | 1,7 | 1,1 | 0 | 1,1 | 0 | 1,4 |

| | ΑΤΤΙΚΗ | ΒΟΡΕΙΑ ΕΛΛΑΔΑ | ΚΕΝΤΡΙΚΗ ΕΛΛΑΔΑ | ΚΡΗΤΗ/ΝΗΣΙΑ ΑΙΓΑΙΟΥ | ΑΣΤΙΚΕΣ ΠΕΡΙΟΧΕΣ | ΑΓΡΟΤΙΚΕΣ ΠΕΡΙΟΧΕΣ | ΓΥΝΑΙΚΑ ΣΕ ΕΓΚΥΜΟΣΥΝΗ | ΑΤΟΜΟ 65+ ΣΤΟ ΝΟΙΚΟΚΥΡΙΟ | | |
|-----------------|--------|---------------|-----------------|---------------------|------------------|--------------------|-----------------------|--------------------------|------|------|
| | | | | | | | ΝΑΙ | ΟΧΙ | ΝΑΙ | ΟΧΙ |
| Περισσότερο | 0,1 | 0,3 | 0 | 0,3 | 0,1 | 0,5 | 0 | 0,2 | 0,1 | 0,2 |
| Το ίδιο με πριν | 11,1 | 11,4 | 10,2 | 9 | 10,6 | 11,8 | 8,4 | 10,8 | 12,1 | 9,8 |
| Λιγότερο | 87,2 | 87,6 | 88,9 | 90,3 | 88,1 | 87,7 | 91,6 | 88 | 86,1 | 89,4 |
| ΔΓ/ΔΑ (αυθ.) | 1,5 | 0,8 | 0,8 | 0,4 | 1,2 | 0 | 0 | 1 | 1,7 | 0,5 |

| | ΠΑΙΔΙΑ ΩΣ 18 ΕΤΩΝ | | ΑΡΙΘΜΟΣ ΜΕΛΩΝ ΝΟΙΚΟΚΥΡΙΟΥ | | | | | | ΕΜΒΟΛΙΟ ΓΡΙΠΗΣ | |
|-----------------|-------------------|------|---------------------------|------|------|------|------|-----|----------------|------|
| | ΝΑΙ | ΟΧΙ | 1 | 2 | 3 | 4 | 5 | 6 + | ΝΑΙ | ΟΧΙ |
| Περισσότερο | 0,2 | 0,1 | 0 | 0,2 | 0 | 0,3 | 0 | 1,1 | 0 | 0,3 |
| Το ίδιο με πριν | 10,5 | 10,9 | 9,4 | 11 | 8,3 | 11,1 | 17,3 | 13 | 9,8 | 11,4 |
| Λιγότερο | 88,6 | 87,8 | 89,4 | 86,8 | 91,4 | 88,1 | 81,7 | 86 | 88,4 | 87,9 |
| ΔΓ/ΔΑ (αυθ.) | 0,7 | 1,2 | 1,2 | 2,1 | 0,3 | 0,5 | 1,1 | 0 | 1,9 | 0,4 |

Πίνακας 7.9: Συναντάτε φίλους

| | ΣΥΝΟΛΟ | ΑΝΔΡΑΣ | ΓΥΝΑΙΚΑ | 17-24 | 25-39 | 40-54 | 55-64 | 65 + | Α' ΒΑΘΜΙΑ | Β' ΒΑΘΜΙΑ | Γ' ΒΑΘΜΙΑ | ΜΕΤΑΠΤ. / ΔΙΑΔΑΚΤ. |
|-----------------|--------|--------|---------|-------|-------|-------|-------|------|-----------|-----------|-----------|--------------------|
| Περισσότερο | 2,6 | 4 | 1,3 | 9,8 | 5,2 | 0,9 | 0,7 | 0,1 | 0 | 5,1 | 0,4 | 0,8 |
| Το ίδιο με πριν | 10,1 | 12 | 8,3 | 16,8 | 10,8 | 7,7 | 9,1 | 9,8 | 20,7 | 11,1 | 7,2 | 7,5 |
| Λιγότερο | 86,7 | 83,1 | 90,1 | 73,3 | 84 | 91,3 | 89,7 | 88,1 | 77,1 | 83 | 92,4 | 91,3 |
| ΔΓ/ΔΑ (αυθ.) | 0,6 | 1 | 0,3 | 0 | 0 | 0,2 | 0,4 | 2 | 2,2 | 0,8 | 0,1 | 0,3 |

| | ΔΗΜΟΣΙΟΣ ΥΠΑΛΛ. | ΙΔΙΩΤΙΚΟΣ ΥΠΑΛΛ. | ΣΥΝΤΑΞΙΟΥΧΟΣ ΔΗΜ. ΤΟΜΕΑ | ΣΥΝΤΑΞΙΟΥΧΟΣ ΙΔΙΩΤ. ΤΟΜΕΑ | Ε.Ε.Τ. | Ε.Ε.Ε. | ΕΠΙΧΕΙΡ. | ΟΙΚΙΑΚΑ | ΑΝΕΡΓΟΣ | ΦΟΙΤΗΤΗΣ | ΑΓΡΟΤΗΣ |
|-----------------|-----------------|------------------|-------------------------|---------------------------|--------|--------|----------|---------|---------|----------|---------|
| Περισσότερο | 0,9 | 3,7 | 0,4 | 0 | 14,4 | 0 | 0 | 0 | 0 | 13,1 | 0 |
| Το ίδιο με πριν | 6,3 | 10,5 | 7,2 | 10,1 | 17,4 | 7,7 | 13,2 | 8 | 9,2 | 20,2 | 11,9 |
| Λιγότερο | 92,8 | 85,6 | 92 | 88,7 | 67,4 | 92,3 | 86,8 | 90,7 | 90,8 | 66,7 | 88,1 |
| ΔΓ/ΔΑ (αυθ.) | 0 | 0,3 | 0,4 | 1,1 | 0,7 | 0 | 0 | 1,3 | 0 | 0 | 0 |

| | ΑΝΩΤΕΡΗ/ΜΕΣΗ ΑΝΩΤΕΡΗ | ΜΕΣΑΙΑ ΤΑΞΗ | ΜΕΣΗ ΚΑΤΩΤΕΡΗ/ΚΑΤΩΤΕΡΗ | < 500 € | 501 - 1.000 € | 1.001 - 1.500 € | 1.501 - 2.000 € | 2.001 - 3.000 € | > 3.000 € | ΔΓ/ΔΑ (Αυθ.) |
|-----------------|----------------------|-------------|------------------------|---------|---------------|-----------------|-----------------|-----------------|-----------|--------------|
| Περισσότερο | 3,3 | 2,7 | 2,2 | 0 | 3,5 | 0,9 | 5 | 1,7 | 2,9 | 3,1 |
| Το ίδιο με πριν | 4,6 | 11 | 10,2 | 20,6 | 12,2 | 8,9 | 8,4 | 6 | 9,3 | 9,5 |
| Λιγότερο | 92,1 | 85,8 | 86,5 | 79,4 | 83,1 | 89,9 | 86,4 | 92,4 | 87,9 | 84,2 |
| ΔΓ/ΔΑ (αυθ.) | 0 | 0,6 | 1,1 | 0 | 1,1 | 0,3 | 0,2 | 0 | 0 | 3,2 |

| | ΑΤΤΙΚΗ | ΒΟΡΕΙΑ ΕΛΛΑΔΑ | ΚΕΝΤΡΙΚΗ ΕΛΛΑΔΑ | ΚΡΗΤΗ/ΝΗΣΙΑ ΑΙΓΑΙΟΥ | ΑΣΤΙΚΕΣ ΠΕΡΙΟΧΕΣ | ΑΓΡΟΤΙΚΕΣ ΠΕΡΙΟΧΕΣ | ΓΥΝΑΙΚΑ ΣΕ ΕΓΚΥΜΟΣΥΝΗ | ΑΤΟΜΟ 65+ ΣΤΟ ΝΟΙΚΟΚΥΡΙΟ | | |
|-----------------|--------|---------------|-----------------|---------------------|------------------|--------------------|-----------------------|--------------------------|------|------|
| | | | | | | | ΝΑΙ | ΟΧΙ | ΝΑΙ | ΟΧΙ |
| Περισσότερο | 2,9 | 1,7 | 3,6 | 1,5 | 2,9 | 0,8 | 0 | 2,6 | 2,4 | 2,7 |
| Το ίδιο με πριν | 7,9 | 11,6 | 13,6 | 5,6 | 9,7 | 12,1 | 0 | 10,2 | 10,8 | 9,7 |
| Λιγότερο | 88,1 | 86 | 82,8 | 92,9 | 86,6 | 86,9 | 100 | 86,5 | 85,5 | 87,4 |
| ΔΓ/ΔΑ (αυθ.) | 1,1 | 0,8 | 0 | 0 | 0,7 | 0,2 | 0 | 0,6 | 1,2 | 0,2 |

| | ΠΑΙΔΙΑ ΩΣ 18 ΕΤΩΝ | | ΑΡΙΘΜΟΣ ΜΕΛΩΝ ΝΟΙΚΟΚΥΡΙΟΥ | | | | | | ΕΜΒΟΛΙΟ ΓΡΙΠΗΣ | |
|-----------------|-------------------|------|---------------------------|------|------|------|------|------|----------------|------|
| | ΝΑΙ | ΟΧΙ | 1 | 2 | 3 | 4 | 5 | 6 + | ΝΑΙ | ΟΧΙ |
| Περισσότερο | 2,3 | 2,8 | 0,9 | 3,1 | 2,8 | 3,4 | 0 | 4,4 | 0,5 | 4,1 |
| Το ίδιο με πριν | 13,2 | 8,5 | 6,2 | 8,5 | 12,6 | 10,7 | 12,4 | 10,9 | 10,1 | 10,2 |
| Λιγότερο | 84,5 | 87,7 | 92,8 | 86,4 | 84,3 | 85,8 | 87,6 | 84,6 | 88,4 | 85,4 |
| ΔΓ/ΔΑ (αυθ.) | 0 | 0,9 | 0 | 1,9 | 0,3 | 0 | 0 | 0 | 1,1 | 0,3 |

Πίνακας 7.10: Βλέπετε μέλη της οικογένειάς σας

| | ΣΥΝΟΛΟ | ΑΝΔΡΑΣ | ΓΥΝΑΙΚΑ | 17-24 | 25-39 | 40-54 | 55-64 | 65 + | Α' ΒΑΘΜΙΑ | Β' ΒΑΘΜΙΑ | Γ' ΒΑΘΜΙΑ | ΜΕΤΑΠΤ. / ΔΙΑΔΑΚΤ. |
|-----------------|--------|--------|---------|-------|-------|-------|-------|------|-----------|-----------|-----------|--------------------|
| Περισσότερο | 10,8 | 13,2 | 8,4 | 28,4 | 14,7 | 8,4 | 9,4 | 3,2 | 4,1 | 15,1 | 7,7 | 6,7 |
| Το ίδιο με πριν | 28,3 | 31 | 25,6 | 40,4 | 27 | 25,7 | 31,8 | 24,7 | 24,7 | 29,8 | 29,1 | 22,5 |
| Λιγότερο | 60,9 | 55,8 | 65,9 | 31,2 | 58,3 | 65,8 | 58,7 | 72,1 | 71,2 | 55 | 63 | 70,8 |
| ΔΓ/ΔΑ (αυθ.) | 0,1 | 0 | 0,1 | 0 | 0 | 0,1 | 0,2 | 0 | 0 | 0,1 | 0,1 | 0 |

| | ΔΗΜΟΣΙΟΣ ΥΠΑΛΛ. | ΙΔΙΩΤΙΚΟΣ ΥΠΑΛΛ. | ΣΥΝΤΑΞΙΟΥΧΟΣ ΔΗΜ. ΤΟΜΕΑ | ΣΥΝΤΑΞΙΟΥΧΟΣ ΙΔΙΩΤ. ΤΟΜΕΑ | Ε.Ε.Τ. | Ε.Ε.Ε. | ΕΠΙΧΕΙΡ. | ΟΙΚΙΑΚΑ | ΑΝΕΡΓΟΣ | ΦΟΙΤΗΤΗΣ | ΑΓΡΟΤΗΣ |
|-----------------|-----------------|------------------|-------------------------|---------------------------|--------|--------|----------|---------|---------|----------|---------|
| Περισσότερο | 15,4 | 10,7 | 4 | 3,7 | 15,8 | 0 | 10,2 | 2,8 | 17,8 | 24,7 | 14,6 |
| Το ίδιο με πριν | 16,4 | 31,9 | 23,9 | 31,3 | 39,8 | 27,9 | 31,7 | 20,6 | 28,2 | 33,7 | 30,1 |
| Λιγότερο | 68,2 | 57,2 | 72,1 | 65 | 44,4 | 72,1 | 58,1 | 76,3 | 54 | 41,6 | 55,3 |
| ΔΓ/ΔΑ (αυθ.) | 0 | 0,1 | 0 | 0 | 0 | 0 | 0 | 0,4 | 0 | 0 | 0 |

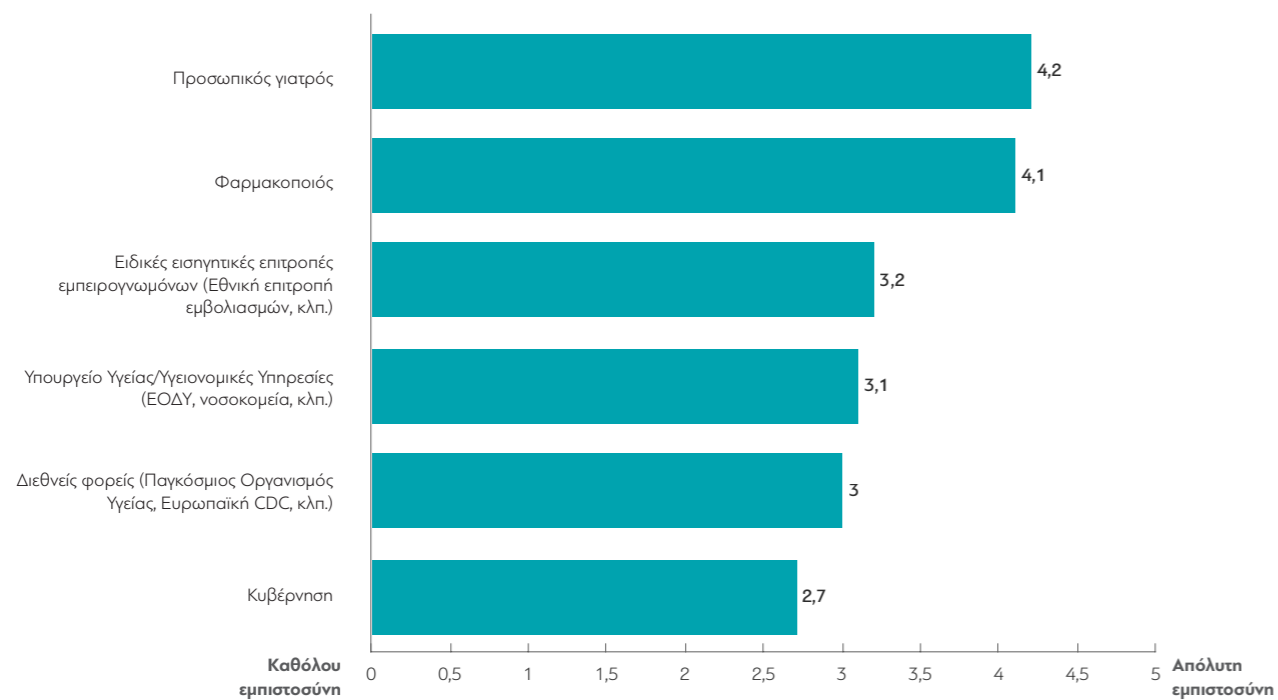
| | ΑΝΩΤΕΡΗ/ΜΕΣΗ ΑΝΩΤΕΡΗ | ΜΕΣΑΙΑ ΤΑΞΗ | ΜΕΣΗ ΚΑΤΩΤΕΡΗ/ΚΑΤΩΤΕΡΗ | < 500 € | 501 - 1.000 € | 1.001 - 1.500 € | 1.501 - 2.000 € | 2.001 - 3.000 € | > 3.000 € | ΔΓ/ΔΑ (Αυθ.) |
|-----------------|----------------------|-------------|------------------------|---------|---------------|-----------------|-----------------|-----------------|-----------|--------------|
| Περισσότερο | 10,6 | 10,3 | 12,8 | 14,8 | 14,7 | 11,1 | 9,4 | 6 | 4,7 | 8,5 |
| Το ίδιο με πριν | 26,6 | 31,5 | 20,8 | 26,8 | 29 | 23,1 | 34,2 | 28,9 | 28,7 | 29 |
| Λιγότερο | 62,5 | 58,1 | 66,4 | 58,4 | 56,3 | 65,5 | 56,4 | 65,2 | 66,6 | 62,5 |
| ΔΓ/ΔΑ (αυθ.) | 0,3 | 0,1 | 0 | 0 | 0 | 0,3 | 0 | 0 | 0 | 0 |

| | ΑΤΤΙΚΗ | ΒΟΡΕΙΑ ΕΛΛΑΔΑ | ΚΕΝΤΡΙΚΗ ΕΛΛΑΔΑ | ΚΡΗΤΗ/ΝΗΣΙΑ ΑΙΓΑΙΟΥ | ΑΣΤΙΚΕΣ ΠΕΡΙΟΧΕΣ | ΑΓΡΟΤΙΚΕΣ ΠΕΡΙΟΧΕΣ | ΓΥΝΑΙΚΑ ΣΕ ΕΓΚΥΜΟΣΥΝΗ | ΑΤΟΜΟ 65+ ΣΤΟ ΝΟΙΚΟΚΥΡΙΟ | | |
|-----------------|--------|---------------|-----------------|---------------------|------------------|--------------------|-----------------------|--------------------------|------|------|
| | | | | | | | ΝΑΙ | ΟΧΙ | ΝΑΙ | ΟΧΙ |
| Περισσότερο | 10,8 | 11,6 | 11,5 | 6,5 | 11 | 9,5 | 28 | 10,6 | 9,9 | 11,4 |
| Το ίδιο με πριν | 24,5 | 24,9 | 35,6 | 33,2 | 27,9 | 30,3 | 44,2 | 28,1 | 29,1 | 27,8 |
| Λιγότερο | 64,6 | 63,5 | 52,8 | 60,3 | 61 | 60,3 | 27,7 | 61,3 | 61 | 60,8 |
| ΔΓ/ΔΑ (αυθ.) | 0,1 | 0 | 0,1 | 0 | 0,1 | 0 | 0 | 0,1 | 0,1 | 0,1 |

| | ΠΑΙΔΙΑ ΩΣ 18 ΕΤΩΝ | | ΑΡΙΘΜΟΣ ΜΕΛΩΝ ΝΟΙΚΟΚΥΡΙΟΥ | | | | | | ΕΜΒΟΛΙΟ ΓΡΙΠΗΣ | |
|-----------------|-------------------|------|---------------------------|------|------|------|------|------|----------------|------|
| | ΝΑΙ | ΟΧΙ | 1 | 2 | 3 | 4 | 5 | 6 + | ΝΑΙ | ΟΧΙ |
| Περισσότερο | 15,9 | 8,1 | 5,5 | 6,1 | 11,3 | 15,9 | 20,9 | 10,4 | 7,1 | 13,3 |
| Το ίδιο με πριν | 29,1 | 27,9 | 27,7 | 22 | 30,5 | 32,5 | 29,7 | 36,6 | 25,5 | 30,2 |
| Λιγότερο | 54,8 | 64 | 66,8 | 71,7 | 58 | 51,6 | 49,4 | 53 | 67,3 | 56,4 |
| ΔΓ/ΔΑ (αυθ.) | 0,1 | 0,1 | 0 | 0,1 | 0,1 | 0 | 0 | 0 | 0,1 | 0,1 |

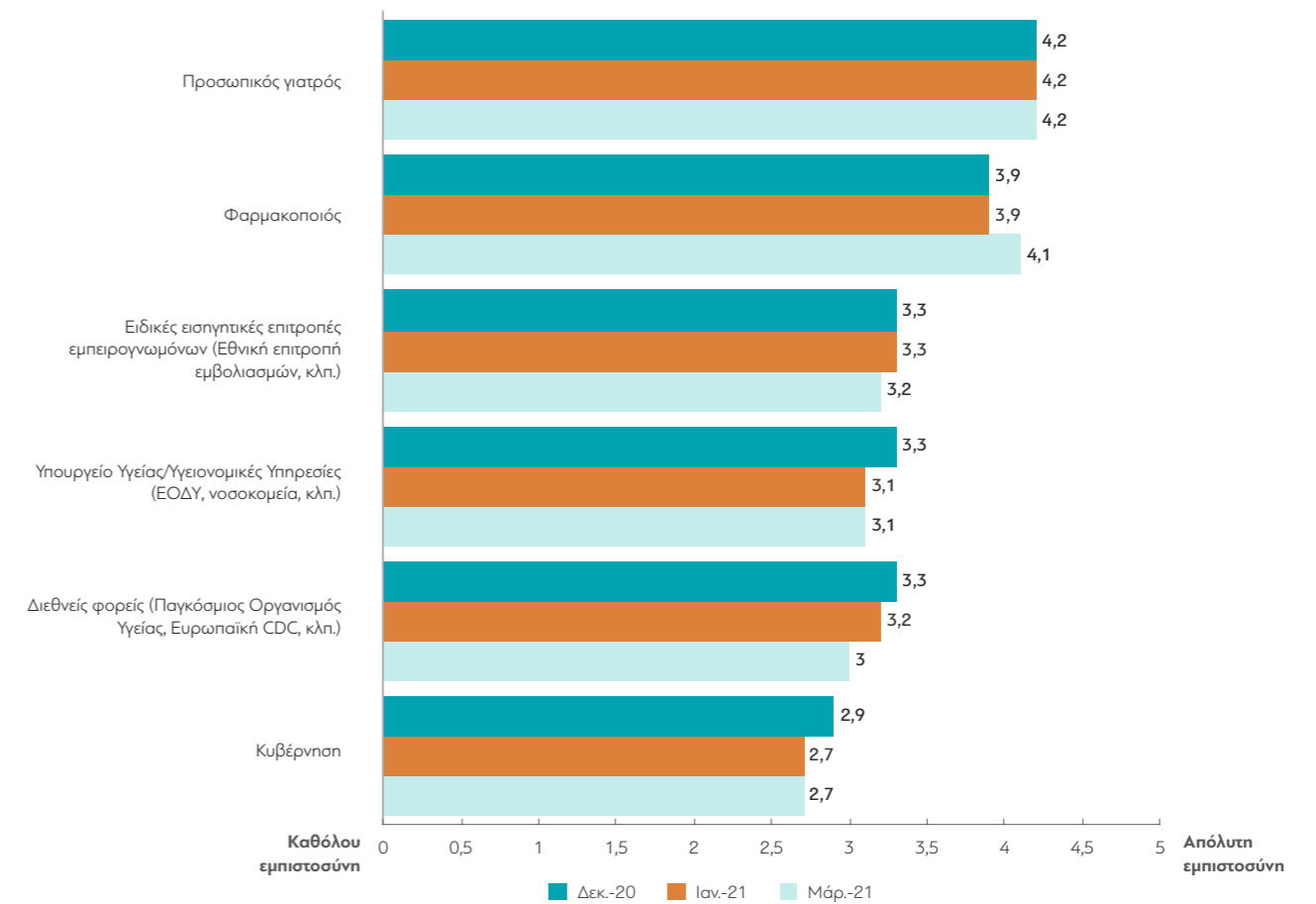
8. Πόση εμπιστοσύνη έχετε στα παρακάτω που θα σας διαβάσω αναφορικά με την αντιμετώπιση της πανδημίας του κορωνοϊού. Χρησιμοποιήστε μια κλίμακα από το 1 ως το 5 όπου 1 σημαίνει καθόλου εμπιστοσύνη και 5 απόλυτη εμπιστοσύνη

ΜΕΣΗ ΤΙΜΗ



ΜΕΤΑΒΟΛΕΣ ΑΠΟ ΤΙΣ ΠΡΟΗΓΟΥΜΕΝΕΣ ΜΕΤΡΗΣΕΙΣ

ΜΕΣΗ ΤΙΜΗ



Πίνακας 8.1: Υπουργείο Υγείας/Υγειονομικές Υπηρεσίες (ΕΟΔΥ, νοσοκομεία, κλπ.)

| | ΣΥΝΟΛΟ | ΑΝΔΡΑΣ | | ΓΥΝΑΙΚΑ | | 17-24 | 25-39 | 40-54 | 55-64 | 65 + | Α' ΒΑΘΜΙΑ | Β' ΒΑΘΜΙΑ | Γ' ΒΑΘΜΙΑ | ΜΕΤΑΠΤ. / ΔΙΑΔΑΚΤ. |
|---|--------|--------|------|---------|------|-------|-------|-------|-------|------|-----------|-----------|-----------|--------------------|
| | | | | | | | | | | | | | | |
| 1 | 15 | 18,8 | 11,3 | 12,2 | 19,7 | 16,8 | 14,4 | 10,3 | 13,5 | 17 | 12,9 | 13,2 | | |
| 2 | 15,3 | 17 | 13,7 | 23,6 | 16,9 | 18,5 | 12,2 | 9 | 3,9 | 16,6 | 16,7 | 14,5 | | |
| 3 | 28,8 | 29,4 | 28,2 | 27,3 | 33,7 | 27,5 | 28 | 26,7 | 27,8 | 27 | 31,5 | 29,8 | | |
| 4 | 22,8 | 19 | 26,6 | 24,1 | 19,7 | 23,6 | 24,3 | 23,5 | 18,7 | 23,9 | 20 | 28,3 | | |
| 5 | 18,1 | 15,9 | 20,2 | 12,7 | 10 | 13,6 | 21,1 | 30,5 | 36,2 | 15,5 | 19 | 14,2 | | |

| | ΔΗΜΟΣΙΟΣ ΥΠΑΛΛ. | ΙΔΙΩΤΙΚΟΣ ΥΠΑΛΛ. | ΣΥΝΤΑΞΙΟΥΧΟΣ ΔΗΜ. ΤΟΜΕΑ | ΣΥΝΤΑΞΙΟΥΧΟΣ ΙΔΙΩΤ. ΤΟΜΕΑ | Ε.Ε.Τ. | Ε.Ε.Ε. | ΕΠΙΧΕΙΡ. | ΟΙΚΙΑΚΑ | ΑΝΕΡΓΟΣ | ΦΟΙΤΗΤΗΣ | ΑΓΡΟΤΗΣ |
|---|-----------------|------------------|-------------------------|---------------------------|--------|--------|----------|---------|---------|----------|---------|
| | | | | | | | | | | | |
| 1 | 12,2 | 23,3 | 8,2 | 11,7 | 26,1 | 4,1 | 16,9 | 8,9 | 21,6 | 0 | 22,2 |
| 2 | 11 | 14,2 | 9,5 | 12,5 | 20,2 | 27,1 | 28,3 | 11,1 | 21,5 | 21,4 | 8,4 |
| 3 | 31,7 | 30,9 | 27,8 | 24,3 | 25,2 | 24 | 31,6 | 24,8 | 25,6 | 37,3 | 29,7 |
| 4 | 29,9 | 20 | 29 | 23,4 | 14,9 | 25,1 | 10,1 | 22,2 | 23,1 | 35,1 | 3,7 |
| 5 | 15,1 | 11,6 | 25,5 | 28,1 | 13,6 | 19,8 | 13,1 | 33,1 | 8,3 | 6,2 | 36 |

| | ΑΝΩΤΕΡΗ/ΜΕΣΗ ΑΝΩΤΕΡΗ | ΜΕΣΑΙΑ ΤΑΞΗ | ΜΕΣΗ ΚΑΤΩΤΕΡΗ/ΚΑΤΩΤΕΡΗ | < 500 € | 501 - 1.000 € | 1.001 - 1.500 € | 1.501 - 2.000 € | 2.001 - 3.000 € | > 3.000 € | ΔΓ/ΔΑ (Αυθ.) |
|---|----------------------|-------------|------------------------|---------|---------------|-----------------|-----------------|-----------------|-----------|--------------|
| | | | | | | | | | | |
| 1 | 9,3 | 10,8 | 29 | 21,9 | 19,8 | 13 | 10,9 | 9,9 | 16,5 | 14,1 |
| 2 | 11,6 | 15,1 | 18,3 | 9,2 | 17,9 | 11,4 | 24,3 | 8,3 | 5,4 | 28,2 |
| 3 | 32,2 | 28,4 | 29,1 | 38 | 25,4 | 32,2 | 21,8 | 31,8 | 40,3 | 21,3 |
| 4 | 18,4 | 27,6 | 11,2 | 14,2 | 20,1 | 24,5 | 26,9 | 31 | 16,8 | 14,4 |
| 5 | 28,6 | 18,1 | 12,3 | 16,7 | 16,7 | 18,9 | 16,2 | 19,1 | 21 | 22 |

| | ΑΤΤΙΚΗ ΕΛΛΑΔΑ | ΒΟΡΕΙΑ ΕΛΛΑΔΑ | ΚΕΝΤΡΙΚΗ ΕΛΛΑΔΑ | ΚΡΗΤΗ/ΝΗΣΙΑ ΑΙΓΑΙΟΥ | ΑΣΤΙΚΕΣ ΠΕΡΙΟΧΕΣ | ΑΓΡΟΤΙΚΕΣ ΠΕΡΙΟΧΕΣ | ΓΥΝΑΙΚΑ ΣΕ ΕΓΚΥΜΟΣΥΝΗ | | ΑΤΟΜΟ 65+ ΣΤΟ ΝΟΙΚΟΚΥΡΙΟ | |
|---|---------------|---------------|-----------------|---------------------|------------------|--------------------|-----------------------|------|--------------------------|------|
| | | | | | | | ΝΑΙ | ΟΧΙ | ΝΑΙ | ΟΧΙ |
| 1 | 13,9 | 19,5 | 12,4 | 12,9 | 14,2 | 18,9 | 23,7 | 14,9 | 13,7 | 15,9 |
| 2 | 12,3 | 12 | 22 | 18,4 | 14,5 | 19,5 | 5,1 | 15,4 | 13,6 | 16,4 |
| 3 | 27,9 | 30,8 | 26,1 | 33,3 | 29,9 | 22,8 | 20,3 | 28,9 | 24,4 | 31,8 |
| 4 | 26,2 | 21,1 | 19,9 | 23,2 | 23 | 21,9 | 29,3 | 22,8 | 23,8 | 22,2 |
| 5 | 19,7 | 16,6 | 19,7 | 12,3 | 18,3 | 16,9 | 21,6 | 18 | 24,5 | 13,7 |

| | ΠΑΙΔΙΑ ΩΣ 18 ΕΤΩΝ | | ΑΡΙΘΜΟΣ ΜΕΛΩΝ ΝΟΙΚΟΚΥΡΙΟΥ | | | | | | ΕΜΒΟΛΙΟ ΓΡΙΠΗΣ | |
|---|-------------------|------|---------------------------|------|------|------|------|------|----------------|------|
| | ΝΑΙ | ΟΧΙ | 1 | 2 | 3 | 4 | 5 | 6 + | ΝΑΙ | ΟΧΙ |
| 1 | 16,4 | 14,2 | 10,6 | 14,6 | 17,8 | 15,6 | 10,1 | 23,8 | 8,8 | 19,2 |
| 2 | 17 | 14,4 | 12,7 | 14 | 17,1 | 14,9 | 20,4 | 16,1 | 13,4 | 16,6 |
| 3 | 29,3 | 28,6 | 32,6 | 32,4 | 23,3 | 29,1 | 26,7 | 28 | 31,2 | 27,1 |
| 4 | 23 | 22,8 | 25,1 | 17,3 | 23,5 | 29,7 | 21,9 | 12 | 23,2 | 22,6 |
| 5 | 14,3 | 20 | 19,1 | 21,7 | 18,3 | 10,7 | 20,9 | 20,2 | 23,4 | 14,4 |

Πίνακας 8.2: Ειδικές εισηγητικές επιτροπές εμπειρογνομόνων (Εθνική επιτροπή εμβολιασμών, κλπ.)

| | ΣΥΝΟΛΟ | ΑΝΔΡΑΣ | | ΓΥΝΑΙΚΑ | | 17-24 | 25-39 | 40-54 | 55-64 | 65 + | Α' ΒΑΘΜΙΑ | Β' ΒΑΘΜΙΑ | Γ' ΒΑΘΜΙΑ | ΜΕΤΑΠΤ. / ΔΙΑΔΑΚΤ. |
|---|--------|--------|------|---------|------|-------|-------|-------|-------|------|-----------|-----------|-----------|--------------------|
| | | | | | | | | | | | | | | |
| 1 | 15,2 | 18,4 | 12 | 11,5 | 19,4 | 18,8 | 16,2 | 8,7 | 13,6 | 19,2 | 11,5 | 10,6 | | |
| 2 | 15,5 | 16,8 | 14,2 | 14,3 | 18,4 | 16,7 | 16,5 | 11,5 | 12,4 | 11,7 | 20,3 | 19,3 | | |
| 3 | 26,3 | 23,8 | 28,8 | 37,8 | 27,7 | 24,4 | 27,7 | 21,2 | 24,5 | 29,3 | 24,3 | 22,2 | | |
| 4 | 23,4 | 22,7 | 24,1 | 24,7 | 21 | 25,2 | 23,7 | 23,1 | 22,5 | 20,5 | 23,6 | 33,5 | | |
| 5 | 19,6 | 18,2 | 20,9 | 11,7 | 13,5 | 14,9 | 15,8 | 35,6 | 27,1 | 19,3 | 20,3 | 14,4 | | |

| | ΔΗΜΟΣΙΟΣ ΥΠΑΛΛ. | ΙΔΙΩΤΙΚΟΣ ΥΠΑΛΛ. | ΣΥΝΤΑΞΙΟΥΧΟΣ ΔΗΜ. ΤΟΜΕΑ | ΣΥΝΤΑΞΙΟΥΧΟΣ ΙΔΙΩΤ. ΤΟΜΕΑ | Ε.Ε.Τ. | Ε.Ε.Ε. | ΕΠΙΧΕΙΡ. | ΟΙΚΙΑΚΑ | ΑΝΕΡΓΟΣ | ΦΟΙΤΗΤΗΣ | ΑΓΡΟΤΗΣ |
|---|-----------------|------------------|-------------------------|---------------------------|--------|--------|----------|---------|---------|----------|---------|
| | | | | | | | | | | | |
| 1 | 17,1 | 21,1 | 5,5 | 11,3 | 26,6 | 9,8 | 16 | 8,3 | 21,7 | 8,2 | 17,9 |
| 2 | 16,1 | 15,8 | 10,4 | 12,8 | 16,4 | 26,7 | 21,9 | 10 | 27,5 | 3,8 | 16,4 |
| 3 | 26,3 | 28,8 | 23,7 | 21,2 | 29,9 | 16,9 | 14,6 | 21,3 | 22,2 | 40 | 35,4 |
| 4 | 27,1 | 20,5 | 30,3 | 20,9 | 12,9 | 24 | 19,6 | 30,9 | 19,5 | 29,7 | 16,8 |
| 5 | 13,4 | 13,9 | 30,2 | 33,7 | 14,2 | 22,6 | 27,9 | 29,5 | 9 | 18,4 | 13,5 |

| | ΑΝΩΤΕΡΗ/ΜΕΣΗ ΑΝΩΤΕΡΗ | ΜΕΣΑΙΑ ΤΑΞΗ | ΜΕΣΗ ΚΑΤΩΤΕΡΗ/ΚΑΤΩΤΕΡΗ | < 500 € | 501 - 1.000 € | 1.001 - 1.500 € | 1.501 - 2.000 € | 2.001 - 3.000 € | > 3.000 € | ΔΓ/ΔΑ (Αυθ.) |
|---|----------------------|-------------|------------------------|---------|---------------|-----------------|-----------------|-----------------|-----------|--------------|
| | | | | | | | | | | |
| 1 | 8,8 | 12,4 | 26 | 23,4 | 21,9 | 14,1 | 9,9 | 7 | 16,2 | 12,3 |
| 2 | 8,1 | 13,7 | 24,7 | 36,5 | 17,6 | 11,3 | 14,3 | 10,5 | 12,6 | 20,1 |
| 3 | 15,9 | 27,9 | 27,4 | 19,3 | 26,5 | 27,7 | 34,6 | 20,3 | 18 | 28,5 |
| 4 | 42,6 | 23,6 | 12,1 | 3,2 | 16,3 | 26 | 22,9 | 39,7 | 28,8 | 22,5 |
| 5 | 24,5 | 22,3 | 9,8 | 17,6 | 17,6 | 20,9 | 18,3 | 22,5 | 24,3 | 16,6 |

| | ΑΤΤΙΚΗ ΕΛΛΑΔΑ | ΒΟΡΕΙΑ ΕΛΛΑΔΑ | ΚΕΝΤΡΙΚΗ ΕΛΛΑΔΑ | ΚΡΗΤΗ/ΝΗΣΙΑ ΑΙΓΑΙΟΥ | ΑΣΤΙΚΕΣ ΠΕΡΙΟΧΕΣ | ΑΓΡΟΤΙΚΕΣ ΠΕΡΙΟΧΕΣ | ΓΥΝΑΙΚΑ ΣΕ ΕΓΚΥΜΟΣΥΝΗ | | ΑΤΟΜΟ 65+ ΣΤΟ ΝΟΙΚΟΚΥΡΙΟ | |
|---|---------------|---------------|-----------------|---------------------|------------------|--------------------|-----------------------|------|--------------------------|------|
| | | | | | | | ΝΑΙ | ΟΧΙ | ΝΑΙ | ΟΧΙ |
| 1 | 10,7 | 19,3 | 16,2 | 17,4 | 13,7 | 23,6 | 23,7 | 15,1 | 10,9 | 18,1 |
| 2 | 14 | 14,9 | 14,6 | 25 | 15,1 | 17,8 | 0 | 15,7 | 13,1 | 17,1 |
| 3 | 27,1 | 26,4 | 29,3 | 16,4 | 26,8 | 23,5 | 21 | 26,4 | 23,4 | 28,3 |
| 4 | 27,9 | 18,8 | 22,1 | 23,1 | 24,7 | 16,3 | 19,8 | 23,4 | 21,8 | 24,5 |
| 5 | 20,4 | 20,6 | 17,8 | 18,1 | 19,7 | 18,8 | 35,5 | 19,4 | 30,8 | 12 |

| | ΠΑΙΔΙΑ ΩΣ 18 ΕΤΩΝ | | ΑΡΙΘΜΟΣ ΜΕΛΩΝ ΝΟΙΚΟΚΥΡΙΟΥ | | | | | | ΕΜΒΟΛΙΟ ΓΡΙΠΗΣ | |
|---|-------------------|------|---------------------------|------|------|------|------|------|----------------|------|
| | ΝΑΙ | ΟΧΙ | 1 | 2 | 3 | 4 | 5 | 6 + | ΝΑΙ | ΟΧΙ |
| 1 | 17,7 | 13,8 | 10,8 | 15,5 | 19,2 | 14 | 11,2 | 19,3 | 8,2 | 20,1 |
| 2 | 17,2 | 14,6 | 21,2 | 12,2 | 14,2 | 17 | 17,9 | 15,6 | 13,8 | 16,7 |
| 3 | 29,1 | 24,9 | 25,4 | 24,5 | 25,4 | 26,9 | 33,8 | 34,8 | 26 | 26,5 |
| 4 | 21,8 | 24,3 | 21,2 | 25,2 | 23,6 | 25,5 | 17,8 | 9,3 | 24,5 | 22,6 |
| 5 | 14,2 | 22,4 | 21,3 | 22,7 | 17,6 | 16,6 | 19,4 | 21 | 27,5 | 14 |

Πίνακας 8.3: Κυβέρνηση

| | ΣΥΝΟΛΟ | ΑΝΔΡΑΣ | ΓΥΝΑΙΚΑ | 17-24 | 25-39 | 40-54 | 55-64 | 65+ | Α' ΒΑΘΜΙΑ | Β' ΒΑΘΜΙΑ | Γ' ΒΑΘΜΙΑ | ΜΕΤΑΠΤ. / ΔΙΔΑΚΤ. |
|---|--------|--------|---------|-------|-------|-------|-------|------|-----------|-----------|-----------|-------------------|
| 1 | 29,7 | 33,4 | 26 | 36,9 | 40,1 | 31,7 | 24,7 | 18,6 | 22,6 | 31,2 | 32,1 | 22,7 |
| 2 | 17,1 | 17,4 | 16,8 | 33,8 | 13,2 | 15,4 | 23,1 | 11,5 | 11,7 | 19,3 | 17,6 | 11,2 |
| 3 | 22,7 | 21,3 | 24 | 15,6 | 29,4 | 23,8 | 20,3 | 20 | 19,1 | 19,2 | 21,2 | 40,5 |
| 4 | 17,1 | 16 | 18,1 | 11,3 | 9,1 | 19,2 | 18,7 | 23,4 | 18,7 | 15,9 | 18,2 | 17,5 |
| 5 | 13,5 | 11,9 | 15,1 | 2,4 | 8,2 | 9,9 | 13,2 | 26,6 | 27,8 | 14,3 | 10,9 | 8,1 |

| | ΔΗΜΟΣΙΟΣ ΥΠΑΛΛ. | ΙΔΙΩΤΙΚΟΣ ΥΠΑΛΛ. | ΣΥΝΤΑΞΙΟΥΧΟΣ ΔΗΜ. ΤΟΜΕΑ | ΣΥΝΤΑΞΙΟΥΧΟΣ ΙΔΙΩΤ. ΤΟΜΕΑ | Ε.Ε.Τ. | Ε.Ε.Ε. | ΕΠΙΧΕΙΡ. | ΟΙΚΙΑΚΑ | ΑΝΕΡΓΟΣ | ΦΟΙΤΗΤΗΣ | ΑΓΡΟΤΗΣ |
|---|-----------------|------------------|-------------------------|---------------------------|--------|--------|----------|---------|---------|----------|---------|
| 1 | 22,9 | 38,3 | 11,4 | 24,1 | 41,2 | 28,5 | 33,4 | 16,1 | 50,8 | 25,3 | 26,6 |
| 2 | 22,6 | 15,3 | 18,2 | 11,7 | 15 | 9,5 | 16,8 | 11,9 | 10,5 | 36,8 | 15,2 |
| 3 | 27 | 21,5 | 21 | 21,6 | 26,1 | 42,4 | 17,1 | 19,5 | 20,9 | 22,3 | 23,7 |
| 4 | 18,5 | 15,1 | 27,8 | 17,2 | 5,1 | 9,6 | 15,9 | 27,7 | 13,9 | 12,9 | 24,5 |
| 5 | 9,1 | 9,7 | 21,7 | 25,4 | 12,6 | 10,1 | 16,9 | 24,8 | 3,8 | 2,6 | 10,2 |

| | ΑΝΩΤΕΡΗ/ΜΕΣΗ ΑΝΩΤΕΡΗ | ΜΕΣΑΙΑ ΤΑΞΗ | ΜΕΣΗ ΚΑΤΩΤΕΡΗ/ΚΑΤΩΤΕΡΗ | < 500 € | 501 - 1.000 € | 1.001 - 1.500 € | 1.501 - 2.000 € | 2.001 - 3.000 € | > 3.000 € | ΔΓ/ΔΑ (Αυθ.) |
|---|----------------------|-------------|------------------------|---------|---------------|-----------------|-----------------|-----------------|-----------|--------------|
| 1 | 30,8 | 22,9 | 48 | 50,4 | 34,3 | 24,4 | 33 | 15,8 | 28,1 | 33,8 |
| 2 | 9,9 | 17,5 | 20,1 | 18,1 | 15 | 21,6 | 17,9 | 14,7 | 10 | 20,2 |
| 3 | 24,4 | 25,4 | 15,1 | 8,8 | 18,8 | 28,2 | 18,1 | 33 | 30,1 | 12,9 |
| 4 | 15,9 | 20,2 | 9,1 | 6 | 16,7 | 15,4 | 20,8 | 23 | 16,7 | 12,4 |
| 5 | 19 | 14,1 | 7,8 | 16,6 | 15,2 | 10,6 | 10,1 | 13,5 | 15,2 | 20,8 |

| | ΑΤΤΙΚΗ ΕΛΛΑΔΑ | ΒΟΡΕΙΑ ΕΛΛΑΔΑ | ΚΕΝΤΡΙΚΗ ΕΛΛΑΔΑ | ΚΡΗΤΗ/ΝΗΣΙΑ ΑΙΓΑΙΟΥ | ΑΣΤΙΚΕΣ ΠΕΡΙΟΧΕΣ | ΑΓΡΟΤΙΚΕΣ ΠΕΡΙΟΧΕΣ | ΓΥΝΑΙΚΑ ΣΕ ΕΓΚΥΜΟΣΥΝΗ ΝΑΙ | ΟΧΙ | ΑΤΟΜΟ 65+ ΣΤΟ ΝΟΙΚΟΚΥΡΙΟ ΝΑΙ | ΟΧΙ |
|---|---------------|---------------|-----------------|---------------------|------------------|--------------------|---------------------------|------|------------------------------|------|
| 1 | 26,5 | 35 | 28,3 | 30,4 | 29,6 | 30 | 27,5 | 29,7 | 21,5 | 35,2 |
| 2 | 14,5 | 19,2 | 18,8 | 16,2 | 16 | 22,9 | 13,5 | 17,1 | 11,8 | 20,7 |
| 3 | 25,1 | 20,8 | 23 | 18,4 | 23,1 | 20,3 | 19,8 | 22,7 | 23,5 | 22,1 |
| 4 | 18 | 13,3 | 17,7 | 22,3 | 18 | 11,7 | 17,3 | 17,1 | 20,6 | 14,7 |
| 5 | 16 | 11,8 | 12,1 | 12,7 | 13,2 | 15,1 | 21,9 | 13,4 | 22,5 | 7,3 |

| | ΠΑΙΔΙΑ ΩΣ 18 ΕΤΩΝ | | ΑΡΙΘΜΟΣ ΜΕΛΩΝ ΝΟΙΚΟΚΥΡΙΟΥ | | | | | | ΕΜΒΟΛΙΟ ΓΡΙΠΗΣ | |
|---|-------------------|------|---------------------------|------|------|------|------|------|----------------|------|
| | ΝΑΙ | ΟΧΙ | 1 | 2 | 3 | 4 | 5 | 6+ | ΝΑΙ | ΟΧΙ |
| 1 | 35,9 | 26,4 | 22,1 | 30,4 | 32,7 | 29,4 | 34,8 | 24,8 | 20,3 | 36,3 |
| 2 | 15,8 | 17,7 | 25,7 | 13 | 17,7 | 17,2 | 12,9 | 20,7 | 17,9 | 16,5 |
| 3 | 22,4 | 22,9 | 24,4 | 18,5 | 22,5 | 28,4 | 21,2 | 19,1 | 23,3 | 22,3 |
| 4 | 17,1 | 17,1 | 13,5 | 18,5 | 15,9 | 18,6 | 20,4 | 9,6 | 19,3 | 15,5 |
| 5 | 8,8 | 15,9 | 14,4 | 19,5 | 11,2 | 6,5 | 10,7 | 25,9 | 19,2 | 9,5 |

Πίνακας 8.4: Διεθνείς φορείς (Παγκόσμιος Οργανισμός Υγείας, Ευρωπαϊκή CDC, κλπ.)

| | ΣΥΝΟΛΟ | ΑΝΔΡΑΣ | ΓΥΝΑΙΚΑ | 17-24 | 25-39 | 40-54 | 55-64 | 65+ | Α' ΒΑΘΜΙΑ | Β' ΒΑΘΜΙΑ | Γ' ΒΑΘΜΙΑ | ΜΕΤΑΠΤ. / ΔΙΔΑΚΤ. |
|---|--------|--------|---------|-------|-------|-------|-------|------|-----------|-----------|-----------|-------------------|
| 1 | 15,1 | 20,9 | 9,4 | 0 | 14,7 | 22 | 14,9 | 15,2 | 14,2 | 17,1 | 14,6 | 9,6 |
| 2 | 15,3 | 14,9 | 15,6 | 12 | 14,6 | 14,9 | 22,1 | 13,2 | 16,3 | 16,2 | 15,3 | 11,7 |
| 3 | 35,8 | 31,7 | 39,9 | 45,7 | 32,3 | 33,2 | 37,3 | 36,7 | 49,8 | 36,1 | 35,5 | 27,6 |
| 4 | 22,6 | 20 | 25,3 | 31,8 | 23,3 | 20,9 | 18,2 | 22,8 | 8,7 | 20,9 | 22,5 | 37,4 |
| 5 | 11,1 | 12,5 | 9,8 | 10,5 | 15,1 | 9 | 7,5 | 12,2 | 11 | 9,7 | 12,1 | 13,6 |

| | ΔΗΜΟΣΙΟΣ ΥΠΑΛΛ. | ΙΔΙΩΤΙΚΟΣ ΥΠΑΛΛ. | ΣΥΝΤΑΞΙΟΥΧΟΣ ΔΗΜ. ΤΟΜΕΑ | ΣΥΝΤΑΞΙΟΥΧΟΣ ΙΔΙΩΤ. ΤΟΜΕΑ | Ε.Ε.Τ. | Ε.Ε.Ε. | ΕΠΙΧΕΙΡ. | ΟΙΚΙΑΚΑ | ΑΝΕΡΓΟΣ | ΦΟΙΤΗΤΗΣ | ΑΓΡΟΤΗΣ |
|---|-----------------|------------------|-------------------------|---------------------------|--------|--------|----------|---------|---------|----------|---------|
| 1 | 11,8 | 17 | 17,2 | 15 | 36,8 | 5,7 | 18,7 | 11 | 20,6 | 0 | 23 |
| 2 | 21,6 | 13,7 | 12,4 | 15,1 | 12,7 | 20,6 | 19,7 | 20,4 | 14 | 6,4 | 12,9 |
| 3 | 27,9 | 36,1 | 30,7 | 37,1 | 37,5 | 33,1 | 19,1 | 38,5 | 42,1 | 43,6 | 40,4 |
| 4 | 21,2 | 24,8 | 28,2 | 19,3 | 5,8 | 30,5 | 19,8 | 19,4 | 19 | 39,9 | 18,2 |
| 5 | 17,5 | 8,5 | 11,5 | 13,4 | 7,2 | 10 | 22,7 | 10,7 | 4,3 | 10 | 5,5 |

| | ΑΝΩΤΕΡΗ/ΜΕΣΗ ΑΝΩΤΕΡΗ | ΜΕΣΑΙΑ ΤΑΞΗ | ΜΕΣΗ ΚΑΤΩΤΕΡΗ/ΚΑΤΩΤΕΡΗ | < 500 € | 501 - 1.000 € | 1.001 - 1.500 € | 1.501 - 2.000 € | 2.001 - 3.000 € | > 3.000 € | ΔΓ/ΔΑ (Αυθ.) |
|---|----------------------|-------------|------------------------|---------|---------------|-----------------|-----------------|-----------------|-----------|--------------|
| 1 | 3,2 | 12,8 | 27,3 | 28,3 | 17,8 | 17,1 | 15,7 | 6,8 | 4,3 | 12,8 |
| 2 | 10,9 | 15,9 | 15,6 | 13,1 | 16 | 14 | 15 | 13,5 | 21,4 | 16,8 |
| 3 | 39 | 36,2 | 34,1 | 42,4 | 34 | 33,5 | 39,2 | 39,4 | 27,1 | 39,4 |
| 4 | 29,4 | 23,1 | 18,2 | 7,9 | 23 | 22,3 | 20,3 | 30,5 | 23,6 | 23,1 |
| 5 | 17,5 | 12 | 4,8 | 8,2 | 9,1 | 13 | 9,9 | 9,9 | 23,6 | 7,8 |

| | ΑΤΤΙΚΗ ΕΛΛΑΔΑ | ΒΟΡΕΙΑ ΕΛΛΑΔΑ | ΚΕΝΤΡΙΚΗ ΕΛΛΑΔΑ | ΚΡΗΤΗ/ΝΗΣΙΑ ΑΙΓΑΙΟΥ | ΑΣΤΙΚΕΣ ΠΕΡΙΟΧΕΣ | ΑΓΡΟΤΙΚΕΣ ΠΕΡΙΟΧΕΣ | ΓΥΝΑΙΚΑ ΣΕ ΕΓΚΥΜΟΣΥΝΗ ΝΑΙ | ΟΧΙ | ΑΤΟΜΟ 65+ ΣΤΟ ΝΟΙΚΟΚΥΡΙΟ ΝΑΙ | ΟΧΙ |
|---|---------------|---------------|-----------------|---------------------|------------------|--------------------|---------------------------|------|------------------------------|------|
| 1 | 8,9 | 18,1 | 20,2 | 16,5 | 13,6 | 23,7 | 15 | 15,1 | 14,6 | 15,5 |
| 2 | 15 | 17,9 | 12,6 | 15,8 | 15,8 | 12,6 | 29,8 | 15,1 | 13,8 | 16,3 |
| 3 | 38 | 33,1 | 34,1 | 40 | 36,1 | 34,5 | 18,9 | 36,1 | 36,5 | 35,4 |
| 4 | 25,9 | 21,2 | 22,3 | 15,8 | 23,3 | 19,1 | 27 | 22,6 | 21,6 | 23,3 |
| 5 | 12,2 | 9,7 | 10,8 | 11,9 | 11,3 | 10,1 | 9,4 | 11,1 | 13,5 | 9,5 |

| | ΠΑΙΔΙΑ ΩΣ 18 ΕΤΩΝ | | ΑΡΙΘΜΟΣ ΜΕΛΩΝ ΝΟΙΚΟΚΥΡΙΟΥ | | | | | | ΕΜΒΟΛΙΟ ΓΡΙΠΗΣ | |
|---|-------------------|------|---------------------------|------|------|------|------|------|----------------|------|
| | ΝΑΙ | ΟΧΙ | 1 | 2 | 3 | 4 | 5 | 6+ | ΝΑΙ | ΟΧΙ |
| 1 | 18,7 | 13,2 | 16,5 | 11,8 | 16,3 | 13,7 | 23,1 | 23 | 10 | 18,7 |
| 2 | 16,8 | 14,5 | 14,5 | 14,9 | 13,5 | 18 | 15 | 16,3 | 17,6 | 13,7 |
| 3 | 34,7 | 36,5 | 29,3 | 38,6 | 36 | 38,2 | 29,6 | 37,8 | 36,1 | 35,6 |
| 4 | 19,4 | 24,3 | 27,8 | 24,8 | 19,5 | 21,1 | 21,8 | 20,1 | 23,6 | 22 |
| 5 | 10,4 | 11,5 | 12 | 10 | 14,7 | 9 | 10,6 | 2,8 | 12,7 | 10 |

Πίνακας 8.5: Προσωπικός γιατρός

| | ΣΥΝΟΛΟ | ΑΝΔΡΑΣ | ΓΥΝΑΙΚΑ | 17-24 | 25-39 | 40-54 | 55-64 | 65 + | Α' ΒΑΘΜΙΑ | Β' ΒΑΘΜΙΑ | Γ' ΒΑΘΜΙΑ | ΜΕΤΑΠΤ. / ΔΙΔΑΚΤ. |
|---|--------|--------|---------|-------|-------|-------|-------|------|-----------|-----------|-----------|-------------------|
| 1 | 2,3 | 2,9 | 1,7 | 0 | 2 | 3,1 | 3,1 | 2,1 | 4,6 | 2,2 | 2,6 | 0,6 |
| 2 | 3,4 | 4,6 | 2,2 | 1 | 2,5 | 5,3 | 3,1 | 3,7 | 1,7 | 3,9 | 3,1 | 3,4 |
| 3 | 12,4 | 13,4 | 11,5 | 13,1 | 13,6 | 14 | 12,8 | 9,2 | 9,7 | 11,8 | 13,4 | 13,8 |
| 4 | 34,1 | 35,4 | 32,8 | 40,1 | 39,3 | 35,7 | 37,6 | 22,9 | 19,8 | 29,4 | 39,9 | 44,1 |
| 5 | 47,9 | 43,7 | 51,8 | 45,8 | 42,6 | 41,9 | 43,4 | 62,2 | 64,1 | 52,8 | 41 | 38 |

| | ΔΗΜΟΣΙΟΣ ΥΠΑΛΛ. | ΙΔΙΩΤΙΚΟΣ ΥΠΑΛΛ. | ΣΥΝΤΑΞΙΟΥΧΟΣ ΔΗΜ. ΤΟΜΕΑ | ΣΥΝΤΑΞΙΟΥΧΟΣ ΙΔΙΩΤ. ΤΟΜΕΑ | Ε.Ε.Τ. | Ε.Ε.Ε. | ΕΠΙΧΕΙΡ. | ΟΙΚΙΑΚΑ | ΑΝΕΡΓΟΣ | ΦΟΙΤΗΤΗΣ | ΑΓΡΟΤΗΣ |
|---|-----------------|------------------|-------------------------|---------------------------|--------|--------|----------|---------|---------|----------|---------|
| 1 | 4,5 | 1,7 | 3,1 | 1,1 | 8,4 | 0 | 0,9 | 2,6 | 0,6 | 0 | 6,4 |
| 2 | 2,9 | 1,8 | 0,4 | 3,2 | 13,9 | 4,2 | 5,2 | 4,3 | 6,7 | 1,8 | 3,5 |
| 3 | 11,8 | 12 | 5 | 9,3 | 25 | 22,3 | 17,9 | 9,2 | 19,6 | 6 | 3,2 |
| 4 | 48,1 | 38,1 | 39,2 | 25,1 | 20,8 | 28,3 | 39,2 | 18,2 | 28,1 | 48,7 | 24,6 |
| 5 | 32,8 | 46,4 | 52,4 | 61,2 | 32 | 45,2 | 36,7 | 65,6 | 44,9 | 43,5 | 62,4 |

| | ΑΝΩΤΕΡΗ/ΜΕΣΗ ΑΝΩΤΕΡΗ | ΜΕΣΑΙΑ ΤΑΞΗ | ΜΕΣΗ ΚΑΤΩΤΕΡΗ/ΚΑΤΩΤΕΡΗ | < 500 € | 501 - 1.000 € | 1.001 - 1.500 € | 1.501 - 2.000 € | 2.001 - 3.000 € | > 3.000 € | ΔΓ/ΔΑ (Αυθ.) |
|---|----------------------|-------------|------------------------|---------|---------------|-----------------|-----------------|-----------------|-----------|--------------|
| 1 | 3,4 | 1,5 | 3,4 | 10,1 | 2 | 2,9 | 1 | 1,3 | 0 | 2,2 |
| 2 | 2 | 3,4 | 4,4 | 4,1 | 2,7 | 2,2 | 4,2 | 3,2 | 5,6 | 6,1 |
| 3 | 8,6 | 11,9 | 16,1 | 16,3 | 13 | 9,3 | 12,5 | 14,3 | 11,5 | 14,5 |
| 4 | 34,3 | 35,8 | 30,8 | 11,9 | 23,4 | 42,6 | 36,6 | 40,3 | 45,7 | 37,8 |
| 5 | 51,7 | 47,4 | 45,4 | 57,5 | 59 | 43 | 45,7 | 40,9 | 37,2 | 39,4 |

| | ΑΤΤΙΚΗ | ΒΟΡΕΙΑ ΕΛΛΑΔΑ | ΚΕΝΤΡΙΚΗ ΕΛΛΑΔΑ | ΚΡΗΤΗ/ΝΗΣΙΑ ΑΙΓΑΙΟΥ | ΑΣΤΙΚΕΣ ΠΕΡΙΟΧΕΣ | ΑΓΡΟΤΙΚΕΣ ΠΕΡΙΟΧΕΣ | ΓΥΝΑΙΚΑ ΣΕ ΕΓΚΥΜΟΣΥΝΗ | ΑΤΟΜΟ 65+ ΣΤΟ ΝΟΙΚΟΚΥΡΙΟ | | |
|---|--------|---------------|-----------------|---------------------|------------------|--------------------|-----------------------|--------------------------|------|------|
| | | | | | | | ΝΑΙ | ΟΧΙ | ΝΑΙ | ΟΧΙ |
| 1 | 1,3 | 1,1 | 4 | 4,6 | 1,4 | 6,9 | 0 | 2,3 | 1,7 | 2,6 |
| 2 | 2,7 | 2,7 | 5,7 | 2,1 | 3,1 | 4,9 | 7,5 | 3,3 | 3,8 | 3,1 |
| 3 | 11 | 14,8 | 11,2 | 14,1 | 12,3 | 12,9 | 0 | 12,6 | 10,2 | 13,9 |
| 4 | 38,9 | 30,4 | 33,1 | 29,1 | 35,5 | 26,3 | 26,7 | 34,2 | 29,3 | 37,3 |
| 5 | 46,1 | 51 | 46 | 50,1 | 47,6 | 49 | 65,9 | 47,6 | 54,9 | 43,1 |

| | ΠΑΙΔΙΑ ΩΣ 18 ΕΤΩΝ | | ΑΡΙΘΜΟΣ ΜΕΛΩΝ ΝΟΙΚΟΚΥΡΙΟΥ | | | | | | ΕΜΒΟΛΙΟ ΓΡΙΠΗΣ | |
|---|-------------------|------|---------------------------|------|------|------|------|------|----------------|------|
| | ΝΑΙ | ΟΧΙ | 1 | 2 | 3 | 4 | 5 | 6 + | ΝΑΙ | ΟΧΙ |
| 1 | 1,5 | 2,6 | 2 | 4,2 | 1,1 | 1,3 | 0,6 | 6,1 | 1,6 | 2,7 |
| 2 | 3,7 | 3,2 | 3,5 | 2,4 | 3 | 2,6 | 11,4 | 1,9 | 2,8 | 3,8 |
| 3 | 12,6 | 12,3 | 11,6 | 8,9 | 9,6 | 19 | 13 | 22,4 | 9,3 | 14,6 |
| 4 | 36,4 | 32,9 | 40,1 | 29 | 35 | 40,1 | 26,7 | 23,4 | 32,5 | 35,2 |
| 5 | 45,7 | 48,9 | 42,8 | 55,5 | 51,3 | 36,9 | 48,3 | 46,3 | 53,8 | 43,6 |

Πίνακας 8.6: Φαρμακοποιός

| | ΣΥΝΟΛΟ | ΑΝΔΡΑΣ | ΓΥΝΑΙΚΑ | 17-24 | 25-39 | 40-54 | 55-64 | 65 + | Α' ΒΑΘΜΙΑ | Β' ΒΑΘΜΙΑ | Γ' ΒΑΘΜΙΑ | ΜΕΤΑΠΤ. / ΔΙΔΑΚΤ. |
|---|--------|--------|---------|-------|-------|-------|-------|------|-----------|-----------|-----------|-------------------|
| 1 | 1,9 | 2,7 | 1,2 | 1,2 | 2,9 | 2,1 | 2,5 | 0,7 | 2,5 | 2,4 | 1 | 1,8 |
| 2 | 5,5 | 8,1 | 2,9 | 5,2 | 10,9 | 6,3 | 3,8 | 1,1 | 1,8 | 5,8 | 3,2 | 12,5 |
| 3 | 15,6 | 16,4 | 14,8 | 18,4 | 18,1 | 20,8 | 15,1 | 7,4 | 6,2 | 14,8 | 19,9 | 13,7 |
| 4 | 31 | 30,5 | 31,5 | 42,2 | 35,8 | 32,4 | 31,3 | 20,4 | 17,3 | 25,1 | 36,8 | 45,8 |
| 5 | 46,1 | 42,4 | 49,6 | 33 | 32,4 | 38,5 | 47,4 | 70,3 | 72,2 | 51,8 | 39,1 | 26,3 |

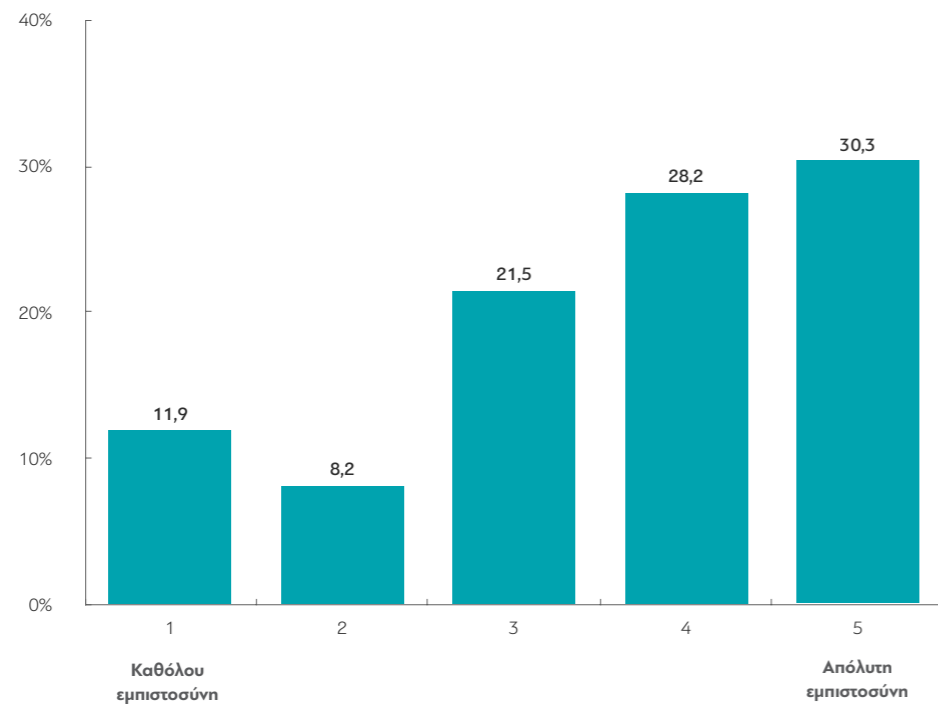
| | ΔΗΜΟΣΙΟΣ ΥΠΑΛΛ. | ΙΔΙΩΤΙΚΟΣ ΥΠΑΛΛ. | ΣΥΝΤΑΞΙΟΥΧΟΣ ΔΗΜ. ΤΟΜΕΑ | ΣΥΝΤΑΞΙΟΥΧΟΣ ΙΔΙΩΤ. ΤΟΜΕΑ | Ε.Ε.Τ. | Ε.Ε.Ε. | ΕΠΙΧΕΙΡ. | ΟΙΚΙΑΚΑ | ΑΝΕΡΓΟΣ | ΦΟΙΤΗΤΗΣ | ΑΓΡΟΤΗΣ |
|---|-----------------|------------------|-------------------------|---------------------------|--------|--------|----------|---------|---------|----------|---------|
| 1 | 4,2 | 2,2 | 0,4 | 1,8 | 7,6 | 2,7 | 0 | 0 | 0 | 0 | 0 |
| 2 | 5,1 | 5,4 | 2,2 | 1,1 | 7,6 | 15,3 | 3,2 | 3 | 10 | 7,8 | 13,1 |
| 3 | 19 | 18 | 8,3 | 7,8 | 31,8 | 13,6 | 18,9 | 8,5 | 26,5 | 13,2 | 3,2 |
| 4 | 34,7 | 34,6 | 29 | 26,2 | 15,7 | 30,2 | 36,8 | 13,9 | 28,5 | 58,3 | 33,4 |
| 5 | 36,9 | 39,9 | 60,2 | 63,1 | 37,4 | 38,2 | 41,2 | 74,7 | 35 | 20,6 | 50,4 |

| | ΑΝΩΤΕΡΗ/ΜΕΣΗ ΑΝΩΤΕΡΗ | ΜΕΣΑΙΑ ΤΑΞΗ | ΜΕΣΗ ΚΑΤΩΤΕΡΗ/ΚΑΤΩΤΕΡΗ | < 500 € | 501 - 1.000 € | 1.001 - 1.500 € | 1.501 - 2.000 € | 2.001 - 3.000 € | > 3.000 € | ΔΓ/ΔΑ (Αυθ.) |
|---|----------------------|-------------|------------------------|---------|---------------|-----------------|-----------------|-----------------|-----------|--------------|
| 1 | 5,6 | 1,4 | 1,1 | 1,9 | 2,5 | 3 | 0 | 0,6 | 0,9 | 4,2 |
| 2 | 4,2 | 6 | 5,3 | 6,2 | 4,5 | 6,7 | 5,2 | 4,2 | 8,7 | 5,1 |
| 3 | 9,6 | 15,7 | 17,4 | 17,5 | 13,9 | 15 | 19,7 | 12,7 | 16,8 | 18 |
| 4 | 42,6 | 30,5 | 28,1 | 14,8 | 26,1 | 32,7 | 31,1 | 46 | 37,4 | 19,9 |
| 5 | 37,9 | 46,5 | 48,1 | 59,6 | 52,9 | 42,6 | 44 | 36,5 | 36,1 | 52,7 |

| | ΑΤΤΙΚΗ | ΒΟΡΕΙΑ ΕΛΛΑΔΑ | ΚΕΝΤΡΙΚΗ ΕΛΛΑΔΑ | ΚΡΗΤΗ/ΝΗΣΙΑ ΑΙΓΑΙΟΥ | ΑΣΤΙΚΕΣ ΠΕΡΙΟΧΕΣ | ΑΓΡΟΤΙΚΕΣ ΠΕΡΙΟΧΕΣ | ΓΥΝΑΙΚΑ ΣΕ ΕΓΚΥΜΟΣΥΝΗ | ΑΤΟΜΟ 65+ ΣΤΟ ΝΟΙΚΟΚΥΡΙΟ | | |
|---|--------|---------------|-----------------|---------------------|------------------|--------------------|-----------------------|--------------------------|------|------|
| | | | | | | | ΝΑΙ | ΟΧΙ | ΝΑΙ | ΟΧΙ |
| 1 | 1,8 | 0,7 | 3 | 2,7 | 1,5 | 4,2 | 0 | 1,9 | 1,1 | 2,4 |
| 2 | 5,6 | 5,5 | 6,7 | 2,2 | 5,5 | 5,6 | 0 | 5,6 | 3,7 | 6,7 |
| 3 | 15,3 | 17,1 | 13,7 | 16,7 | 15,8 | 14,6 | 15,9 | 15,6 | 10,1 | 19,4 |
| 4 | 32,1 | 28 | 34,1 | 27,3 | 31,8 | 26,5 | 34,6 | 30,9 | 25,5 | 34,8 |
| 5 | 45,2 | 48,7 | 42,4 | 51,1 | 45,5 | 49,1 | 49,5 | 46 | 59,5 | 36,7 |

| | ΠΑΙΔΙΑ ΩΣ 18 ΕΤΩΝ | | ΑΡΙΘΜΟΣ ΜΕΛΩΝ ΝΟΙΚΟΚΥΡΙΟΥ | | | | | | ΕΜΒΟΛΙΟ ΓΡΙΠΗΣ | |
|---|-------------------|------|---------------------------|------|------|------|------|------|----------------|------|
| | ΝΑΙ | ΟΧΙ | 1 | 2 | 3 | 4 | 5 | 6 + | ΝΑΙ | ΟΧΙ |
| 1 | 1,3 | 2,2 | 2,7 | 2,5 | 2 | 1,1 | 0,5 | 1,7 | 1,1 | 2,5 |
| 2 | 8,3 | 4,1 | 4,2 | 3,5 | 6,8 | 5,7 | 9,8 | 7,2 | 3,9 | 6,6 |
| 3 | 15,9 | 15,4 | 18,2 | 10,8 | 15,3 | 20,2 | 13,9 | 22,7 | 10,4 | 19,2 |
| 4 | 33,4 | 29,8 | 34 | 24,9 | 32,2 | 39,7 | 26,3 | 16,1 | 28,2 | 32,9 |
| 5 | 41,1 | 48,6 | 40,9 | 58,3 | 43,7 | 33,4 | 49,5 | 52,2 | 56,5 | 38,7 |

9. Πόση εμπιστοσύνη έχετε στα εμβόλια; Χρησιμοποιήστε μια κλίμακα από το 1 ως το 5 όπου 1 σημαίνει καθόλου εμπιστοσύνη και 5 απόλυτη εμπιστοσύνη



| ΜΕΤΑΒΟΛΕΣ ΑΠΟ ΤΙΣ ΠΡΟΗΓΟΥΜΕΝΕΣ ΜΕΤΡΗΣΕΙΣ | | | |
|--|-----------------|-----------------|--------------|
| | Δεκέμβριος 2020 | Ιανουάριος 2021 | Μάρτιος 2021 |
| Καθόλου εμπιστοσύνη 1 | 10,2 | 12,3 | 11,9 |
| 2 | 10,8 | 8,7 | 8,2 |
| 3 | 19,9 | 21,3 | 21,5 |
| 4 | 30,5 | 31,4 | 28,2 |
| Απόλυτη Εμπιστοσύνη 5 | 28,6 | 26,2 | 30,3 |

Πίνακας 9: Πόση εμπιστοσύνη έχετε στα εμβόλια. Χρησιμοποιήστε μια κλίμακα από το 1 ως το 5 όπου 1 σημαίνει καθόλου εμπιστοσύνη και 5 απόλυτη εμπιστοσύνη

| | ΣΥΝΟΛΟ | ΑΝΔΡΑΣ | ΓΥΝΑΙΚΑ | 17-24 | 25-39 | 40-54 | 55-64 | 65+ | Α' ΒΑΘΜΙΑ | Β' ΒΑΘΜΙΑ | Γ' ΒΑΘΜΙΑ | ΜΕΤΑΠΤ. / ΔΙΑΔΑΚΤ. |
|---|--------|--------|---------|-------|-------|-------|-------|------|-----------|-----------|-----------|--------------------|
| 1 | 11,9 | 12,8 | 10,9 | 16,1 | 17 | 12,2 | 9,4 | 6,6 | 13 | 14,6 | 10,3 | 4,8 |
| 2 | 8,2 | 8,7 | 7,7 | 6 | 11,5 | 8,5 | 9,4 | 5,1 | 6,6 | 8,4 | 6,4 | 13,2 |
| 3 | 21,5 | 19,1 | 23,8 | 25,4 | 26,4 | 24,8 | 20,4 | 12,7 | 18,5 | 22,5 | 22,1 | 18,4 |
| 4 | 28,2 | 27,4 | 28,9 | 35,1 | 23,4 | 28,5 | 34,9 | 25 | 17,7 | 29,1 | 29,3 | 28,5 |
| 5 | 30,3 | 31,9 | 28,6 | 17,3 | 21,7 | 26 | 25,9 | 50,6 | 44,2 | 25,4 | 31,9 | 35,1 |

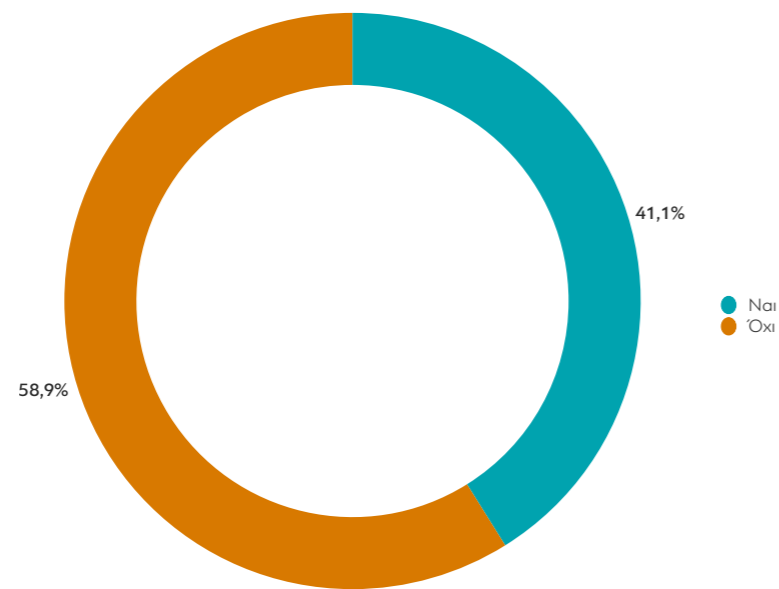
| | ΔΗΜΟΣΙΟΣ ΥΠΑΛΛ. | ΙΔΙΩΤΙΚΟΣ ΥΠΑΛΛ. | ΣΥΝΤΑΞΙΟΥΧΟΣ ΔΗΜ. ΤΟΜΕΑ | ΣΥΝΤΑΞΙΟΥΧΟΣ ΙΔΙΩΤ. ΤΟΜΕΑ | Ε.Ε.Τ. | Ε.Ε.Ε. | ΕΠΙΧΕΙΡ. | ΟΙΚΙΑΚΑ | ΑΝΕΡΓΟΣ | ΦΟΙΤΗΤΗΣ | ΑΓΡΟΤΗΣ |
|---|-----------------|------------------|-------------------------|---------------------------|--------|--------|----------|---------|---------|----------|---------|
| 1 | 11,4 | 13,7 | 8,2 | 6,4 | 29,9 | 7,1 | 3,1 | 11,3 | 19,9 | 8,4 | 19,4 |
| 2 | 7,2 | 7 | 6,9 | 8,5 | 10,6 | 4,3 | 15,1 | 4,5 | 13,1 | 5,3 | 6,1 |
| 3 | 22,9 | 29,2 | 9,1 | 12,6 | 17,2 | 20,9 | 22,9 | 15,7 | 29 | 22,9 | 20,4 |
| 4 | 29,6 | 25,7 | 33,5 | 25,3 | 22,5 | 30,9 | 19,8 | 27,5 | 31,1 | 40,2 | 14,5 |
| 5 | 28,9 | 24,4 | 42,3 | 47,2 | 19,8 | 36,8 | 39,1 | 41,1 | 6,8 | 23,1 | 39,7 |

| | ΑΝΩΤΕΡΗ/ΜΕΣΗ ΑΝΩΤΕΡΗ | ΜΕΣΑΙΑ ΤΑΞΗ | ΜΕΣΗ ΚΑΤΩΤΕΡΗ/ΚΑΤΩΤΕΡΗ | < 500 € | 501 - 1.000 € | 1.001 - 1.500 € | 1.501 - 2.000 € | 2.001 - 3.000 € | > 3.000 € | ΔΓ/ΔΑ (Αυθ.) |
|---|----------------------|-------------|------------------------|---------|---------------|-----------------|-----------------|-----------------|-----------|--------------|
| 1 | 10,9 | 9,1 | 18,7 | 26,6 | 14,9 | 11,4 | 8,3 | 5,5 | 5,8 | 16,6 |
| 2 | 3,8 | 8,9 | 9,1 | 7,9 | 7,2 | 9 | 10,4 | 7,1 | 7,3 | 8,1 |
| 3 | 11,5 | 20,9 | 27,4 | 24,7 | 26,2 | 17,8 | 25,8 | 15,2 | 13,5 | 22,9 |
| 4 | 31,1 | 30,5 | 20,7 | 19,4 | 24,6 | 30,7 | 28,8 | 29,4 | 36,4 | 30,1 |
| 5 | 42,8 | 30,6 | 24,1 | 21,4 | 27 | 31,1 | 26,7 | 42,8 | 37 | 22,4 |

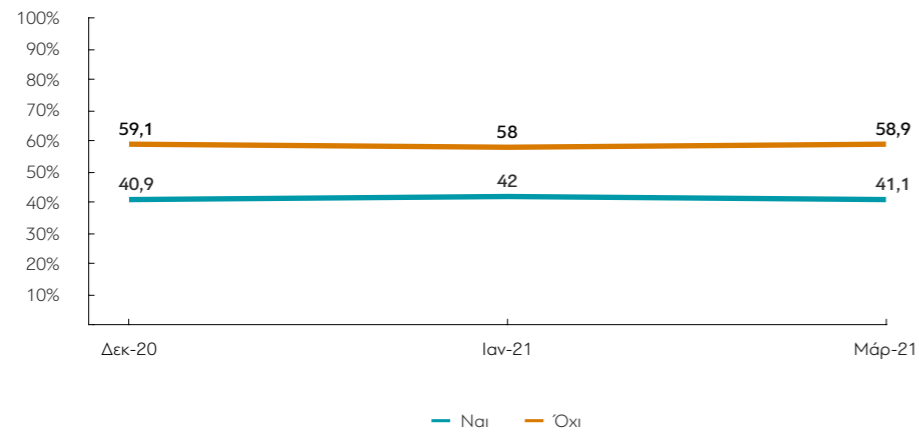
| | ΑΤΤΙΚΗ | ΒΟΡΕΙΑ ΕΛΛΑΔΑ | ΚΕΝΤΡΙΚΗ ΕΛΛΑΔΑ | ΚΡΗΤΗ/ΝΗΣΙΑ ΑΙΓΑΙΟΥ | ΑΣΤΙΚΕΣ ΠΕΡΙΟΧΕΣ | ΑΓΡΟΤΙΚΕΣ ΠΕΡΙΟΧΕΣ | ΓΥΝΑΙΚΑ ΣΕ ΕΓΚΥΜΟΣΥΝΗ | ΑΤΟΜΟ 65+ ΣΤΟ ΝΟΙΚΟΚΥΡΙΟ | | |
|---|--------|---------------|-----------------|---------------------|------------------|--------------------|-----------------------|--------------------------|------|------|
| | | | | | | | ΝΑΙ | ΟΧΙ | ΝΑΙ | ΟΧΙ |
| 1 | 10,2 | 13,5 | 11,1 | 15,1 | 11,2 | 15,2 | 22,5 | 11,7 | 9,3 | 13,6 |
| 2 | 7,2 | 8,7 | 10,4 | 5,1 | 7,4 | 12,5 | 8,4 | 8,2 | 8,5 | 8,1 |
| 3 | 17,4 | 22,9 | 26,1 | 20,5 | 20,4 | 27,6 | 0 | 21,8 | 14,2 | 26,4 |
| 4 | 30,4 | 26,6 | 27,5 | 26,1 | 30,1 | 17,8 | 26,9 | 28,2 | 29,4 | 27,3 |
| 5 | 34,8 | 28,2 | 24,8 | 33,3 | 30,9 | 26,9 | 42,2 | 30,1 | 38,6 | 24,6 |

| | ΠΑΙΔΙΑ ΩΣ 18 ΕΤΩΝ | | ΑΡΙΘΜΟΣ ΜΕΛΩΝ ΝΟΙΚΟΚΥΡΙΟΥ | | | | | | ΕΜΒΟΛΙΟ ΓΡΙΠΗΣ | |
|---|-------------------|------|---------------------------|------|------|------|------|------|----------------|------|
| | ΝΑΙ | ΟΧΙ | 1 | 2 | 3 | 4 | 5 | 6+ | ΝΑΙ | ΟΧΙ |
| 1 | 13,2 | 11,1 | 7,1 | 11,3 | 13,5 | 12,4 | 15,4 | 14,3 | 4,8 | 16,8 |
| 2 | 9,8 | 7,4 | 5,1 | 9,1 | 4,1 | 10,9 | 17,7 | 5,4 | 3,6 | 11,4 |
| 3 | 25,2 | 19,6 | 28,3 | 16,1 | 23,1 | 23,3 | 12 | 38,1 | 15,3 | 25,8 |
| 4 | 28,2 | 28,2 | 27,6 | 29 | 25 | 29,8 | 36,4 | 14,9 | 31,1 | 26,1 |
| 5 | 23,6 | 33,7 | 32 | 34,5 | 34,3 | 23,6 | 18,5 | 27,3 | 45,2 | 19,8 |

10. Έχετε κάνει φέτος το εμβόλιο της γρίπης;



ΜΕΤΑΒΟΛΕΣ ΑΠΟ ΤΙΣ ΠΡΟΗΓΟΥΜΕΝΕΣ ΜΕΤΡΗΣΕΙΣ



Πίνακας 10: Έχετε κάνει φέτος το εμβόλιο της γρίπης;

| | ΣΥΝΟΛΟ | ΑΝΔΡΑΣ | ΓΥΝΑΙΚΑ | 17-24 | 25-39 | 40-54 | 55-64 | 65 + | Α' ΒΑΘΜΙΑ | Β' ΒΑΘΜΙΑ | Γ' ΒΑΘΜΙΑ | ΜΕΤΑΠΤ. / ΔΙΔΑΚΤ. |
|------------|--------|--------|---------|-------|-------|-------|-------|------|-----------|-----------|-----------|-------------------|
| Ναι | 41,1 | 40,7 | 41,4 | 15,2 | 19,4 | 28,7 | 52,3 | 76,1 | 58,6 | 36,4 | 44,9 | 37 |
| Όχι | 58,9 | 59,3 | 58,6 | 84,8 | 80,6 | 71,3 | 47,7 | 23,9 | 41,4 | 63,6 | 55,1 | 63 |

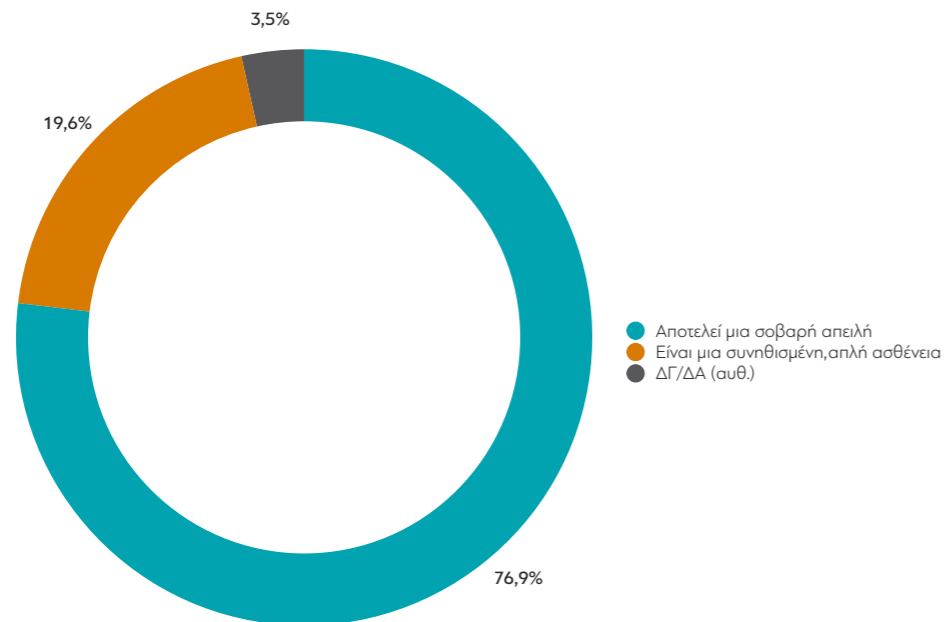
| | ΔΗΜΟΣΙΟΣ ΥΠΑΛΛ. | ΙΔΙΩΤΙΚΟΣ ΥΠΑΛΛ. | ΣΥΝΤΑΞΙΟΥΧΟΣ ΔΗΜ. ΤΟΜΕΑ | ΣΥΝΤΑΞΙΟΥΧΟΣ ΙΔΙΩΤ. ΤΟΜΕΑ | Ε.Ε.Τ. | Ε.Ε.Ε. | ΕΠΙΧΕΙΡ. | ΟΙΚΙΑΚΑ | ΑΝΕΡΓΟΣ | ΦΟΙΤΗΤΗΣ | ΑΓΡΟΤΗΣ |
|------------|-----------------|------------------|-------------------------|---------------------------|--------|--------|----------|---------|---------|----------|---------|
| Ναι | 43,2 | 23,9 | 75,2 | 71,4 | 28,9 | 45,4 | 23,6 | 61,2 | 18,9 | 15,6 | 40,8 |
| Όχι | 56,8 | 76,1 | 24,8 | 28,6 | 71,1 | 54,6 | 76,4 | 38,8 | 81,1 | 84,4 | 59,2 |

| | ΑΝΩΤΕΡΗ/ΜΕΣΗ ΑΝΩΤΕΡΗ | ΜΕΣΑΙΑ ΤΑΞΗ | ΜΕΣΗ ΚΑΤΩΤΕΡΗ/ΚΑΤΩΤΕΡΗ | < 500 € | 501 - 1.000 € | 1.001 - 1.500 € | 1.501 - 2.000 € | 2.001 - 3.000 € | > 3.000 € | ΔΓ/ΔΑ (Αυθ.) |
|------------|----------------------|-------------|------------------------|---------|---------------|-----------------|-----------------|-----------------|-----------|--------------|
| Ναι | 37,5 | 43,3 | 37,8 | 36,5 | 33,8 | 42,4 | 41,6 | 47,6 | 50,5 | 47,1 |
| Όχι | 62,5 | 56,7 | 62,2 | 63,5 | 66,2 | 57,6 | 58,4 | 52,4 | 49,5 | 52,9 |

| | ΑΤΤΙΚΗ | ΒΟΡΕΙΑ ΕΛΛΑΔΑ | ΚΕΝΤΡΙΚΗ ΕΛΛΑΔΑ | ΚΡΗΤΗ/ΝΗΣΙΑ ΑΙΓΑΙΟΥ | ΑΣΤΙΚΕΣ ΠΕΡΙΟΧΕΣ | ΑΓΡΟΤΙΚΕΣ ΠΕΡΙΟΧΕΣ | ΓΥΝΑΙΚΑ ΣΕ ΕΓΚΥΜΟΣΥΝΗ ΝΑΙ | ΟΧΙ | ΑΤΟΜΟ 65+ ΣΤΟ ΝΟΙΚΟΚΥΡΙΟ ΝΑΙ | ΟΧΙ |
|------------|--------|---------------|-----------------|---------------------|------------------|--------------------|---------------------------|------|------------------------------|------|
| Ναι | 47,8 | 38,7 | 34,2 | 40,3 | 42,4 | 33,9 | 65,6 | 40,7 | 56,7 | 30,4 |
| Όχι | 52,2 | 61,3 | 65,8 | 59,7 | 57,6 | 66,1 | 34,4 | 59,3 | 43,3 | 69,6 |

| | ΠΑΙΔΙΑ ΩΣ 18 ΕΤΩΝ | | ΑΡΙΘΜΟΣ ΜΕΛΩΝ ΝΟΙΚΟΚΥΡΙΟΥ | | | | | |
|------------|-------------------|------|---------------------------|------|----|------|------|------|
| | ΝΑΙ | ΟΧΙ | 1 | 2 | 3 | 4 | 5 | 6 + |
| Ναι | 31,2 | 46,2 | 43,3 | 49,6 | 45 | 32,1 | 22,9 | 29,5 |
| Όχι | 68,8 | 53,8 | 56,7 | 50,4 | 55 | 67,9 | 77,1 | 70,5 |

11. Πιστεύετε ότι η πανδημία του κορωνοϊού αποτελεί μια σοβαρή απειλή για τους ανθρώπους και τις κοινωνίες μας ή είναι μια συνηθισμένη, απλή ασθένεια;



● Αποτελεί μια σοβαρή απειλή
● Είναι μια συνηθισμένη, απλή ασθένεια
● ΔΓ/ΔΑ (αυθ.)

Πίνακας 11: Πιστεύετε ότι η πανδημία του κορωνοϊού αποτελεί μια σοβαρή απειλή για τους ανθρώπους και τις κοινωνίες μας ή είναι μια συνηθισμένη, απλή ασθένεια;

| | ΣΥΝΟΛΟ | ΑΝΔΡΑΣ | ΓΥΝΑΙΚΑ | 17-24 | 25-39 | 40-54 | 55-64 | 65+ | Α' ΒΑΘΜΙΑ | Β' ΒΑΘΜΙΑ | Γ' ΒΑΘΜΙΑ | ΜΕΤΑΠΤ. / ΔΙΑΔΑΚΤ. |
|-------------------------------------|--------|--------|---------|-------|-------|-------|-------|------|-----------|-----------|-----------|--------------------|
| Αποτελεί μια σοβαρή απειλή | 76,9 | 72,8 | 80,9 | 73,8 | 65,3 | 75,1 | 83,2 | 86,4 | 82,6 | 74,4 | 78,8 | 77,6 |
| Είναι μια συνηθισμένη απλή ασθένεια | 19,6 | 24,3 | 15 | 19,9 | 31,1 | 20,9 | 14,6 | 11,1 | 15,6 | 21,9 | 17,7 | 18,5 |
| ΔΓ/ΔΑ (αυθ.) | 3,5 | 3 | 4,1 | 6,3 | 3,6 | 4 | 2,2 | 2,6 | 1,7 | 3,7 | 3,5 | 3,9 |

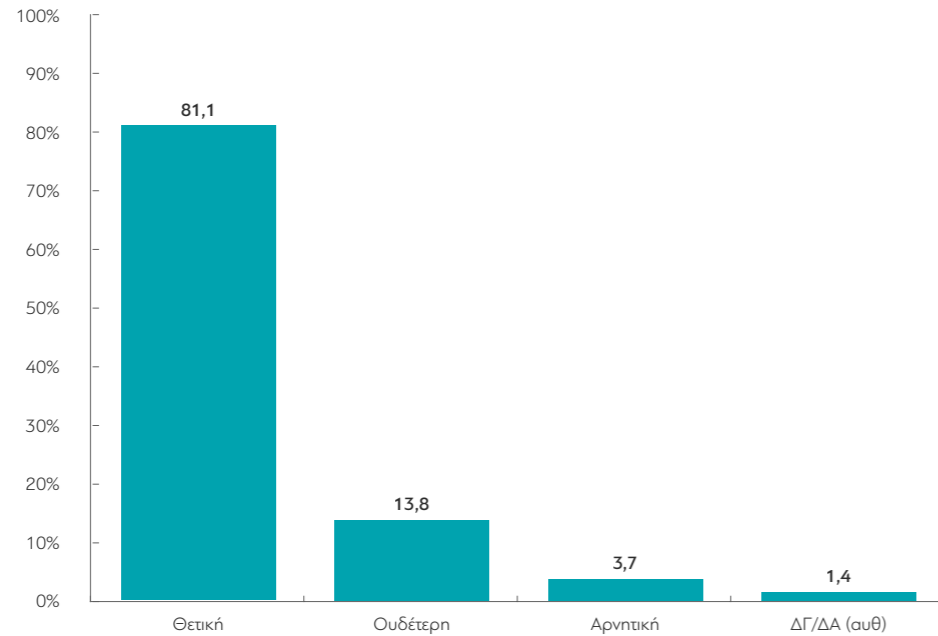
| | ΔΗΜΟΣΙΟΣ ΥΠΑΛΛ. | ΙΔΙΩΤΙΚΟΣ ΥΠΑΛΛ. | ΣΥΝΤΑΞΙΟΥΧΟΣ ΔΗΜ. ΤΟΜΕΑ | ΣΥΝΤΑΞΙΟΥΧΟΣ ΙΔΙΩΤ. ΤΟΜΕΑ | Ε.Ε.Τ. | Ε.Ε.Ε. | ΕΠΙΧΕΙΡ. | ΟΙΚΙΑΚΑ | ΑΝΕΡΓΟΣ | ΦΟΙΤΗΤΗΣ | ΑΓΡΟΤΗΣ |
|-------------------------------------|-----------------|------------------|-------------------------|---------------------------|--------|--------|----------|---------|---------|----------|---------|
| Αποτελεί μια σοβαρή απειλή | 73,8 | 69,3 | 90,3 | 81,3 | 73 | 81,2 | 72,6 | 89,8 | 76,2 | 81,4 | 68,4 |
| Είναι μια συνηθισμένη απλή ασθένεια | 20,6 | 26,9 | 7,4 | 17,1 | 19,4 | 18,8 | 25,9 | 7,7 | 22,7 | 14,8 | 31,6 |
| ΔΓ/ΔΑ (αυθ.) | 5,5 | 3,8 | 2,3 | 1,6 | 7,5 | 0 | 1,4 | 2,5 | 1 | 3,8 | 0 |

| | ΑΝΩΤΕΡΗ/ΜΕΣΗ ΑΝΩΤΕΡΗ | ΜΕΣΑΙΑ ΤΑΞΗ | ΜΕΣΗ ΚΑΤΩΤΕΡΗ/ΚΑΤΩΤΕΡΗ | < 500 € | 501 - 1.000 € | 1.001 - 1.500 € | 1.501 - 2.000 € | 2.001 - 3.000 € | > 3.000 € | ΔΓ/ΔΑ (Αυθ.) |
|-------------------------------------|----------------------|-------------|------------------------|---------|---------------|-----------------|-----------------|-----------------|-----------|--------------|
| Αποτελεί μια σοβαρή απειλή | 74,9 | 79,7 | 70,5 | 74,8 | 74,7 | 75,2 | 78,6 | 84,2 | 79,6 | 70,8 |
| Είναι μια συνηθισμένη απλή ασθένεια | 17,8 | 17,9 | 24,7 | 21,9 | 22,4 | 21,5 | 15 | 13,3 | 17,9 | 26,3 |
| ΔΓ/ΔΑ (αυθ.) | 7,4 | 2,3 | 4,8 | 3,3 | 2,9 | 3,3 | 6,4 | 2,6 | 2,5 | 2,9 |

| | ΑΤΤΙΚΗ | ΒΟΡΕΙΑ ΕΛΛΑΔΑ | ΚΕΝΤΡΙΚΗ ΕΛΛΑΔΑ | ΚΡΗΤΗ/ΝΗΣΙΑ ΑΙΓΑΙΟΥ | ΑΣΤΙΚΕΣ ΠΕΡΙΟΧΕΣ | ΑΓΡΟΤΙΚΕΣ ΠΕΡΙΟΧΕΣ | ΓΥΝΑΙΚΑ ΣΕ ΕΓΚΥΜΟΣΥΝΗ ΝΑΙ | ΟΧΙ | ΑΤΟΜΟ 65+ ΣΤΟ ΝΟΙΚΟΚΥΡΙΟ ΝΑΙ | ΟΧΙ |
|-------------------------------------|--------|---------------|-----------------|---------------------|------------------|--------------------|---------------------------|------|------------------------------|------|
| Αποτελεί μια σοβαρή απειλή | 81,3 | 71,4 | 79,2 | 70,5 | 77,3 | 74,6 | 81,8 | 76,8 | 84,7 | 71,6 |
| Είναι μια συνηθισμένη απλή ασθένεια | 14,1 | 25 | 18,2 | 28,2 | 18,8 | 23,7 | 18,2 | 19,6 | 13,3 | 23,9 |
| ΔΓ/ΔΑ (αυθ.) | 4,7 | 3,6 | 2,6 | 1,4 | 3,8 | 1,7 | 0 | 3,6 | 2 | 4,5 |

| | ΠΑΙΔΙΑ ΩΣ 18 ΕΤΩΝ | | ΑΡΙΘΜΟΣ ΜΕΛΩΝ ΝΟΙΚΟΚΥΡΙΟΥ | | | | | | ΕΜΒΟΛΙΟ ΓΡΙΠΗΣ | |
|-------------------------------------|-------------------|------|---------------------------|------|------|------|------|------|----------------|------|
| | ΝΑΙ | ΟΧΙ | 1 | 2 | 3 | 4 | 5 | 6+ | ΝΑΙ | ΟΧΙ |
| Αποτελεί μια σοβαρή απειλή | 69,8 | 80,6 | 79,6 | 80,8 | 76,7 | 75,6 | 64,2 | 71,7 | 87,2 | 69,7 |
| Είναι μια συνηθισμένη απλή ασθένεια | 26,3 | 16,1 | 14,9 | 17,4 | 20,8 | 21,5 | 24,9 | 24 | 10,7 | 25,8 |
| ΔΓ/ΔΑ (αυθ.) | 3,9 | 3,2 | 5,6 | 1,8 | 2,5 | 3 | 10,9 | 4,3 | 2,1 | 4,5 |

12. Τα εμβόλια κατά του κορωνοϊού έφτασαν και στη χώρα μας. Κατά τη γνώμη σας αυτή η εξέλιξη είναι θετική, ουδέτερη ή αρνητική για την αντιμετώπιση της Πανδημίας;



Πίνακας 12: Τα εμβόλια κατά του κορωνοϊού έφτασαν και στη χώρα μας. Κατά τη γνώμη σας αυτή η εξέλιξη είναι θετική, ουδέτερη ή αρνητική για την αντιμετώπιση της Πανδημίας;

| | ΣΥΝΟΛΟ | ΑΝΔΡΑΣ | ΓΥΝΑΙΚΑ | 17-24 | 25-39 | 40-54 | 55-64 | 65 + | Α' ΒΑΘΜΙΑ | Β' ΒΑΘΜΙΑ | Γ' ΒΑΘΜΙΑ | ΜΕΤΑΠΤ. / ΔΙΑΔΑΚΤ. |
|--------------|--------|--------|---------|-------|-------|-------|-------|------|-----------|-----------|-----------|--------------------|
| Θετική | 81,1 | 81,2 | 81,1 | 71,1 | 74,2 | 80,6 | 85,9 | 89,1 | 81,3 | 77,7 | 82,8 | 89,3 |
| Ουδέτερη | 13,8 | 11,9 | 15,6 | 27 | 18,7 | 13,5 | 12,1 | 5,1 | 8,4 | 16,4 | 13,4 | 8,3 |
| Αρνητική | 3,7 | 5,3 | 2 | 1,9 | 6,6 | 3,6 | 1,5 | 3,1 | 6,4 | 4,7 | 2,5 | 1,2 |
| ΔΓ/ΔΑ (αυθ.) | 1,4 | 1,6 | 1,3 | 0 | 0,5 | 2,3 | 0,5 | 2,6 | 3,9 | 1,2 | 1,3 | 1,2 |

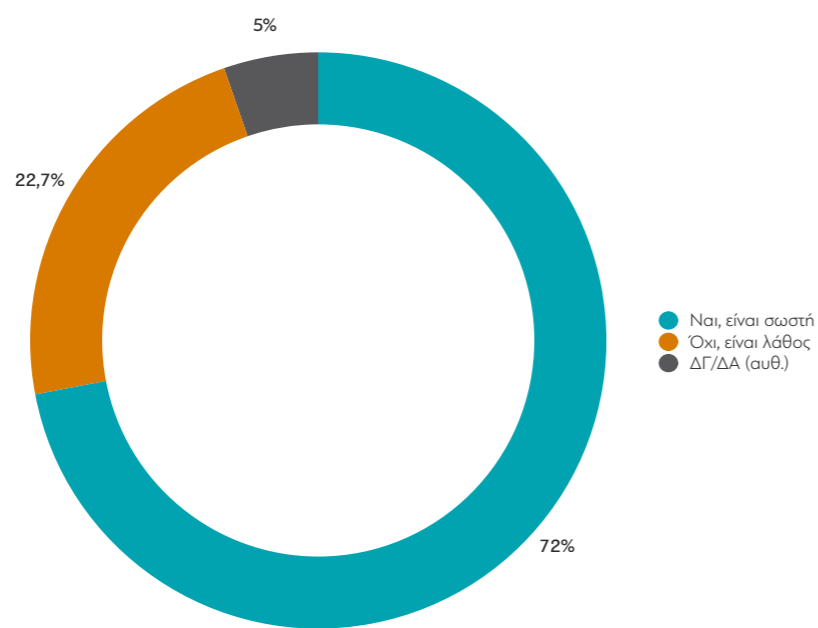
| | ΔΗΜΟΣΙΟΣ ΥΠΑΛΛ. | ΙΔΙΩΤΙΚΟΣ ΥΠΑΛΛ. | ΣΥΝΤΑΞΙΟΥΧΟΣ ΔΗΜ. ΤΟΜΕΑ | ΣΥΝΤΑΞΙΟΥΧΟΣ ΙΔΙΩΤ. ΤΟΜΕΑ | Ε.Ε.Τ. | Ε.Ε.Ε. | ΕΠΙΧΕΙΡ. | ΟΙΚΙΑΚΑ | ΑΝΕΡΓΟΣ | ΦΟΙΤΗΤΗΣ | ΑΓΡΟΤΗΣ |
|--------------|-----------------|------------------|-------------------------|---------------------------|--------|--------|----------|---------|---------|----------|---------|
| Θετική | 86,1 | 73,3 | 93,2 | 86,5 | 76,3 | 93,1 | 86,9 | 89,8 | 60,6 | 88,1 | 73,5 |
| Ουδέτερη | 10,7 | 19,8 | 4,2 | 7,5 | 8,6 | 6,9 | 12,1 | 5,3 | 32,6 | 11,9 | 19,8 |
| Αρνητική | 2 | 5,7 | 1,1 | 4,9 | 8,7 | 0 | 1 | 2,7 | 5,5 | 0 | 3,6 |
| ΔΓ/ΔΑ (αυθ.) | 1,3 | 1,3 | 1,5 | 1,1 | 6,5 | 0 | 0 | 2,2 | 1,3 | 0 | 3,2 |

| | ΑΝΩΤΕΡΗ/ΜΕΣΗ ΑΝΩΤΕΡΗ | ΜΕΣΑΙΑ ΤΑΞΗ | ΜΕΣΗ ΚΑΤΩΤΕΡΗ/ΚΑΤΩΤΕΡΗ | < 500 € | 501 - 1.000 € | 1.001 - 1.500 € | 1.501 - 2.000 € | 2.001 - 3.000 € | > 3.000 € | ΔΓ/ΔΑ (Αυθ.) |
|--------------|----------------------|-------------|------------------------|---------|---------------|-----------------|-----------------|-----------------|-----------|--------------|
| Θετική | 89,2 | 83,2 | 72,4 | 68,7 | 69,3 | 87,6 | 87,1 | 91,8 | 88,7 | 75,4 |
| Ουδέτερη | 10,3 | 14,7 | 13,9 | 15,5 | 21,4 | 10,1 | 10,9 | 7 | 9,3 | 18,3 |
| Αρνητική | 0,5 | 1,5 | 9,7 | 10,1 | 7,2 | 1,4 | 1 | 0,9 | 2,1 | 4,4 |
| ΔΓ/ΔΑ (αυθ.) | 0 | 0,6 | 4 | 5,7 | 2,1 | 0,9 | 1 | 0,3 | 0 | 1,9 |

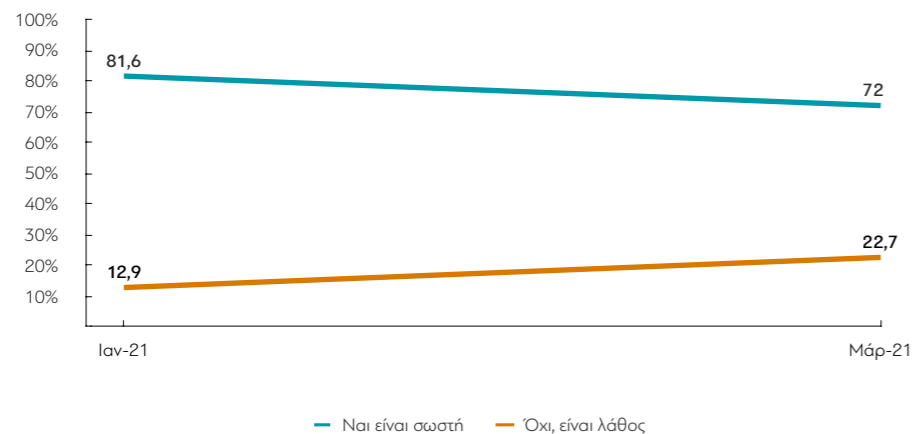
| | ΑΤΤΙΚΗ | ΒΟΡΕΙΑ ΕΛΛΑΔΑ | ΚΕΝΤΡΙΚΗ ΕΛΛΑΔΑ | ΚΡΗΤΗ/ΝΗΣΙΑ ΑΙΓΑΙΟΥ | ΑΣΤΙΚΕΣ ΠΕΡΙΟΧΕΣ | ΑΓΡΟΤΙΚΕΣ ΠΕΡΙΟΧΕΣ | ΓΥΝΑΙΚΑ ΣΕ ΕΓΚΥΜΟΣΥΝΗ ΝΑΙ | ΟΧΙ | ΑΤΟΜΟ 65+ ΣΤΟ ΝΟΙΚΟΚΥΡΙΟ ΝΑΙ | ΟΧΙ |
|--------------|--------|---------------|-----------------|---------------------|------------------|--------------------|---------------------------|------|------------------------------|------|
| Θετική | 83,6 | 76,4 | 85,8 | 73,6 | 81,6 | 78,6 | 73,3 | 81,2 | 85,5 | 78,2 |
| Ουδέτερη | 13,4 | 15,5 | 10,2 | 19,3 | 14,5 | 9,8 | 19,2 | 13,7 | 10,1 | 16,3 |
| Αρνητική | 2,1 | 6,5 | 1,8 | 6,2 | 2,4 | 10,4 | 7,5 | 3,6 | 3,2 | 4 |
| ΔΓ/ΔΑ (αυθ.) | 1 | 1,5 | 2,2 | 1 | 1,5 | 1,1 | 0 | 1,5 | 1,3 | 1,5 |

| | ΠΑΙΔΙΑ ΩΣ 18 ΕΤΩΝ | | ΑΡΙΘΜΟΣ ΜΕΛΩΝ ΝΟΙΚΟΚΥΡΙΟΥ | | | | | | ΕΜΒΟΛΙΟ ΓΡΙΠΗΣ | |
|--------------|-------------------|------|---------------------------|------|------|------|------|------|----------------|------|
| | ΝΑΙ | ΟΧΙ | 1 | 2 | 3 | 4 | 5 | 6 + | ΝΑΙ | ΟΧΙ |
| Θετική | 77,6 | 83,1 | 85,7 | 82,2 | 79,8 | 82,4 | 73,1 | 73,6 | 91,8 | 73,7 |
| Ουδέτερη | 15 | 13,1 | 8,9 | 14,8 | 12,9 | 14,2 | 20,7 | 11 | 4,9 | 19,9 |
| Αρνητική | 6,6 | 2,1 | 1,4 | 2,6 | 6 | 2,8 | 4,4 | 9,5 | 2,2 | 4,7 |
| ΔΓ/ΔΑ (αυθ.) | 0,8 | 1,7 | 4,1 | 0,4 | 1,3 | 0,6 | 1,8 | 6 | 1,2 | 1,6 |

13. Κατά τη γνώμη σας είναι σωστή η σειρά του εμβολιασμού που έχουν ορίσει οι υγειονομικές αρχές;



ΜΕΤΑΒΟΛΕΣ ΑΠΟ ΤΙΣ ΠΡΟΗΓΟΥΜΕΝΕΣ ΜΕΤΡΗΣΕΙΣ



Πίνακας 13: Κατά τη γνώμη σας είναι σωστή η σειρά του εμβολιασμού που έχουν ορίσει οι υγειονομικές αρχές;

| | ΣΥΝΟΛΟ | ΑΝΔΡΑΣ | ΓΥΝΑΙΚΑ | 17-24 | 25-39 | 40-54 | 55-64 | 65 + | Α' ΒΑΘΜΙΑ | Β' ΒΑΘΜΙΑ | Γ' ΒΑΘΜΙΑ | ΜΕΤΑΠΤ. / ΔΙΔΑΚΤ. |
|------------------|--------|--------|---------|-------|-------|-------|-------|------|-----------|-----------|-----------|-------------------|
| Ναι, είναι σωστή | 72 | 73,6 | 70,4 | 79,4 | 72,9 | 71,6 | 61,5 | 74,9 | 68,2 | 71 | 72,8 | 75,3 |
| Όχι, είναι λάθος | 22,7 | 22 | 23,4 | 20,6 | 22,7 | 24,9 | 28,1 | 18,1 | 25,6 | 23,7 | 22,2 | 19 |
| ΔΓ/ΔΑ (αυθ.) | 5,3 | 4,4 | 6,2 | 0 | 4,5 | 3,4 | 10,4 | 7 | 6,2 | 5,3 | 5 | 5,7 |

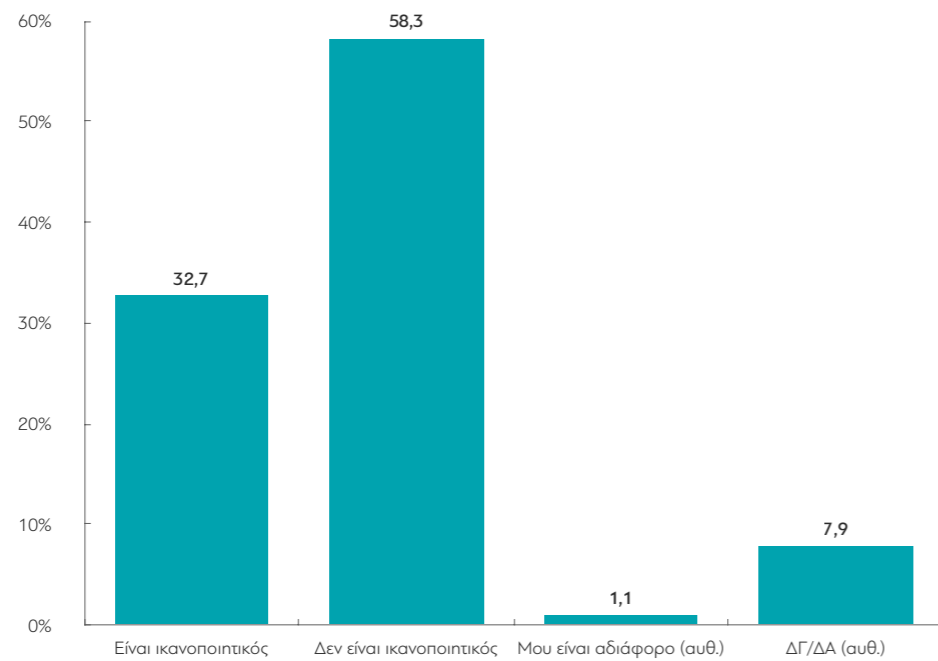
| | ΔΗΜΟΣΙΟΣ ΥΠΑΛΛ. | ΙΔΙΩΤΙΚΟΣ ΥΠΑΛΛ. | ΣΥΝΤΑΞΙΟΥΧΟΣ ΔΗΜ. ΤΟΜΕΑ | ΣΥΝΤΑΞΙΟΥΧΟΣ ΙΔΙΩΤ. ΤΟΜΕΑ | Ε.Ε.Τ. | Ε.Ε.Ε. | ΕΠΙΧΕΙΡ. | ΟΙΚΙΑΚΑ | ΑΝΕΡΓΟΣ | ΦΟΙΤΗΤΗΣ | ΑΓΡΟΤΗΣ |
|------------------|-----------------|------------------|-------------------------|---------------------------|--------|--------|----------|---------|---------|----------|---------|
| Ναι, είναι σωστή | 72,7 | 71,1 | 73,3 | 72,5 | 65,6 | 74 | 70,9 | 71,3 | 59,6 | 92,5 | 65,3 |
| Όχι, είναι λάθος | 21,4 | 24,8 | 19,8 | 18,7 | 26,4 | 23,7 | 26,6 | 19,2 | 36,5 | 7,5 | 34,7 |
| ΔΓ/ΔΑ (αυθ.) | 5,9 | 4,1 | 6,9 | 8,8 | 8,1 | 2,3 | 2,5 | 9,4 | 3,9 | 0 | 0 |

| | ΑΝΩΤΕΡΗ/ΜΕΣΗ ΑΝΩΤΕΡΗ | ΜΕΣΑΙΑ ΤΑΞΗ | ΜΕΣΗ ΚΑΤΩΤΕΡΗ/ΚΑΤΩΤΕΡΗ | < 500 € | 501 - 1.000 € | 1.001 - 1.500 € | 1.501 - 2.000 € | 2.001 - 3.000 € | > 3.000 € | ΔΓ/ΔΑ (Αυθ.) |
|------------------|----------------------|-------------|------------------------|---------|---------------|-----------------|-----------------|-----------------|-----------|--------------|
| Ναι, είναι σωστή | 72,5 | 75,8 | 62,6 | 51,5 | 75 | 69,2 | 74,9 | 76,5 | 75,9 | 65,9 |
| Όχι, είναι λάθος | 23,9 | 19,3 | 31 | 34,9 | 21,5 | 24,7 | 21,4 | 17,2 | 21,1 | 27 |
| ΔΓ/ΔΑ (αυθ.) | 3,6 | 4,9 | 6,4 | 13,5 | 3,5 | 6,1 | 3,7 | 6,3 | 3 | 7,1 |

| | ΑΤΤΙΚΗ | ΒΟΡΕΙΑ ΕΛΛΑΔΑ | ΚΕΝΤΡΙΚΗ ΕΛΛΑΔΑ | ΚΡΗΤΗ/ΝΗΣΙΑ ΑΙΓΑΙΟΥ | ΑΣΤΙΚΕΣ ΠΕΡΙΟΧΕΣ | ΑΓΡΟΤΙΚΕΣ ΠΕΡΙΟΧΕΣ | ΓΥΝΑΙΚΑ ΣΕ ΕΓΚΥΜΟΣΥΝΗ ΝΑΙ | ΟΧΙ | ΑΤΟΜΟ 65+ ΣΤΟ ΝΟΙΚΟΚΥΡΙΟ ΝΑΙ | ΟΧΙ |
|------------------|--------|---------------|-----------------|---------------------|------------------|--------------------|---------------------------|------|------------------------------|------|
| Ναι, είναι σωστή | 77,6 | 66,2 | 73,9 | 62,8 | 72,6 | 68,6 | 71,2 | 72 | 70,2 | 73,2 |
| Όχι, είναι λάθος | 18,4 | 27,8 | 19,9 | 31,3 | 22,4 | 24,6 | 28,8 | 22,6 | 23 | 22,5 |
| ΔΓ/ΔΑ (αυθ.) | 4,1 | 6 | 6,2 | 5,8 | 5,1 | 6,8 | 0 | 5,4 | 6,8 | 4,3 |

| | ΠΑΙΔΙΑ ΩΣ 18 ΕΤΩΝ | | ΑΡΙΘΜΟΣ ΜΕΛΩΝ ΝΟΙΚΟΚΥΡΙΟΥ | | | | | | ΕΜΒΟΛΙΟ ΓΡΙΠΗΣ | |
|------------------|-------------------|------|---------------------------|------|------|------|------|------|----------------|------|
| | ΝΑΙ | ΟΧΙ | 1 | 2 | 3 | 4 | 5 | 6 + | ΝΑΙ | ΟΧΙ |
| Ναι, είναι σωστή | 68,7 | 73,7 | 73,4 | 76,6 | 65,8 | 72 | 74,2 | 65,2 | 71,6 | 72,2 |
| Όχι, είναι λάθος | 26,2 | 20,9 | 16,4 | 19,4 | 29,1 | 24,7 | 21,4 | 19,6 | 23,4 | 22,2 |
| ΔΓ/ΔΑ (αυθ.) | 5,1 | 5,4 | 10,2 | 3,9 | 5,1 | 3,3 | 4,4 | 15,2 | 4,9 | 5,6 |

14. Κατά τη γνώμη σας είναι ικανοποιητικός ο ρυθμός εμβολιασμών μέχρι τώρα ή όχι;



Πίνακας 14: Κατά τη γνώμη σας είναι ικανοποιητικός ο ρυθμός εμβολιασμών μέχρι τώρα ή όχι;

| | ΣΥΝΟΛΟ | ΑΝΔΡΑΣ | ΓΥΝΑΙΚΑ | 17-24 | 25-39 | 40-54 | 55-64 | 65+ | Α' ΒΑΘΜΙΑ | Β' ΒΑΘΜΙΑ | Γ' ΒΑΘΜΙΑ | ΜΕΤΑΠΤ. / ΔΙΔΑΚΤ. |
|---------------------------|--------|--------|---------|-------|-------|-------|-------|------|-----------|-----------|-----------|-------------------|
| Είναι ικανοποιητικός | 32,7 | 28,3 | 37,1 | 41,4 | 24,8 | 29,7 | 31,4 | 39,9 | 34,7 | 35,4 | 31,1 | 24,6 |
| Δεν είναι ικανοποιητικός | 58,3 | 63,8 | 53 | 45,4 | 64,3 | 62,9 | 60,9 | 52,3 | 61,5 | 53,3 | 61,1 | 68,5 |
| Μου είναι αδιάφορο (αυθ.) | 1,1 | 1,5 | 0,7 | 0 | 2,5 | 0,9 | 0,6 | 0,7 | 0 | 1,2 | 1,2 | 0,7 |
| ΔΓ/ΔΑ (αυθ.) | 7,9 | 6,4 | 9,3 | 13,2 | 8,4 | 6,4 | 7 | 7,2 | 3,8 | 10 | 6,6 | 6,3 |

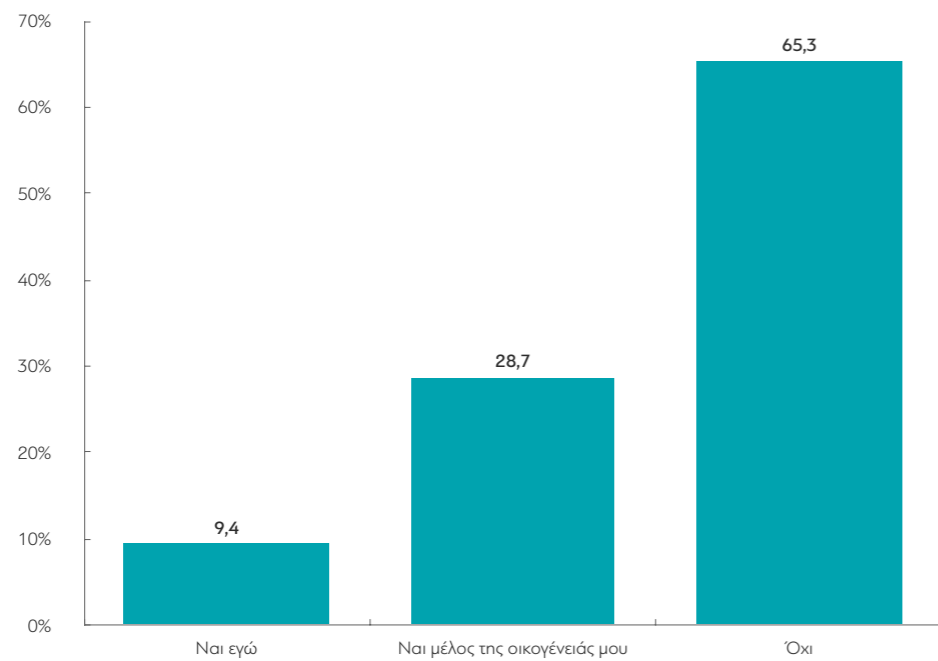
| | ΔΗΜΟΣΙΟΣ ΥΠΑΛΛ. | ΙΔΙΩΤΙΚΟΣ ΥΠΑΛΛ. | ΣΥΝΤΑΞΙΟΥΧΟΣ ΔΗΜ. ΤΟΜΕΑ | ΣΥΝΤΑΞΙΟΥΧΟΣ ΙΔΙΩΤ. ΤΟΜΕΑ | Ε.Ε.Τ. | Ε.Ε.Ε. | ΕΠΙΧΕΙΡ. | ΟΙΚΙΑΚΑ | ΑΝΕΡΓΟΣ | ΦΟΙΤΗΤΗΣ | ΑΓΡΟΤΗΣ |
|---------------------------|-----------------|------------------|-------------------------|---------------------------|--------|--------|----------|---------|---------|----------|---------|
| Είναι ικανοποιητικός | 28,1 | 26,3 | 40,6 | 42,7 | 22,8 | 17,8 | 31,2 | 39,4 | 27,8 | 45,2 | 24,5 |
| Δεν είναι ικανοποιητικός | 65 | 58,9 | 53,8 | 48,9 | 64,7 | 79,5 | 67 | 52,2 | 65,2 | 51,5 | 69,7 |
| Μου είναι αδιάφορο (αυθ.) | 0,8 | 2,6 | 1 | 0 | 2,2 | 0 | 0 | 0 | 1,3 | 0 | 0 |
| ΔΓ/ΔΑ (αυθ.) | 6,2 | 12,2 | 4,6 | 8,3 | 10,3 | 2,7 | 1,7 | 8,5 | 5,7 | 3,3 | 5,8 |

| | ΑΝΩΤΕΡΗ/ΜΕΣΗ ΑΝΩΤΕΡΗ | ΜΕΣΑΙΑ ΤΑΞΗ | ΜΕΣΗ ΚΑΤΩΤΕΡΗ/ΚΑΤΩΤΕΡΗ | < 500 € | 501 - 1.000 € | 1.001 - 1.500 € | 1.501 - 2.000 € | 2.001 - 3.000 € | > 3.000 € | ΔΓ/ΔΑ (Αυθ.) |
|---------------------------|----------------------|-------------|------------------------|---------|---------------|-----------------|-----------------|-----------------|-----------|--------------|
| Είναι ικανοποιητικός | 35,5 | 36,1 | 21,3 | 31,2 | 32,1 | 33,8 | 29 | 38,1 | 28,7 | 34,1 |
| Δεν είναι ικανοποιητικός | 60,8 | 55,1 | 67,9 | 57,4 | 58,5 | 56,3 | 64,6 | 55,8 | 66,7 | 46,4 |
| Μου είναι αδιάφορο (αυθ.) | 0 | 1,1 | 1,1 | 1,5 | 0,8 | 2,7 | 0 | 0,4 | 1,2 | 0 |
| ΔΓ/ΔΑ (αυθ.) | 3,7 | 7,7 | 9,7 | 9,9 | 8,6 | 7,2 | 6,4 | 5,8 | 3,4 | 19,6 |

| | ΑΤΤΙΚΗ | ΒΟΡΕΙΑ ΕΛΛΑΔΑ | ΚΕΝΤΡΙΚΗ ΕΛΛΑΔΑ | ΚΡΗΤΗ/ΝΗΣΙΑ ΑΙΓΑΙΟΥ | ΑΣΤΙΚΕΣ ΠΕΡΙΟΧΕΣ | ΑΓΡΟΤΙΚΕΣ ΠΕΡΙΟΧΕΣ | ΓΥΝΑΙΚΑ ΣΕ ΕΓΚΥΜΟΣΥΝΗ ΝΑΙ | ΟΧΙ | ΑΤΟΜΟ 65+ ΣΤΟ ΝΟΙΚΟΚΥΡΙΟ ΝΑΙ | ΟΧΙ |
|---------------------------|--------|---------------|-----------------|---------------------|------------------|--------------------|---------------------------|------|------------------------------|------|
| Είναι ικανοποιητικός | 39,8 | 28,3 | 30,4 | 25 | 33,5 | 28,3 | 4,2 | 33 | 37,7 | 29,3 |
| Δεν είναι ικανοποιητικός | 53 | 62,7 | 58 | 66,5 | 57,6 | 62,2 | 95,8 | 57,9 | 53,8 | 61,5 |
| Μου είναι αδιάφορο (αυθ.) | 0,2 | 3 | 0,6 | 0 | 1,1 | 1 | 0 | 1,1 | 0,8 | 1,2 |
| ΔΓ/ΔΑ (αυθ.) | 7 | 6,1 | 11 | 8,5 | 7,8 | 8,5 | 0 | 8 | 7,7 | 8 |

| | ΠΑΙΔΙΑ ΩΣ 18 ΕΤΩΝ | | ΑΡΙΘΜΟΣ ΜΕΛΩΝ ΝΟΙΚΟΚΥΡΙΟΥ | | | | | | ΕΜΒΟΛΙΟ ΓΡΙΠΗΣ | |
|---------------------------|-------------------|------|---------------------------|------|------|------|------|------|----------------|------|
| | ΝΑΙ | ΟΧΙ | 1 | 2 | 3 | 4 | 5 | 6+ | ΝΑΙ | ΟΧΙ |
| Είναι ικανοποιητικός | 29,5 | 34,4 | 30,8 | 35 | 33,1 | 27,8 | 36,3 | 41,8 | 34,4 | 31,5 |
| Δεν είναι ικανοποιητικός | 61,3 | 56,8 | 54,4 | 56,5 | 61 | 65 | 52,7 | 39,7 | 61,2 | 56,3 |
| Μου είναι αδιάφορο (αυθ.) | 2,3 | 0,4 | 0,9 | 0,6 | 2,6 | 0,6 | 0 | 0 | 0,2 | 1,7 |
| ΔΓ/ΔΑ (αυθ.) | 7 | 8,3 | 13,9 | 7,9 | 3,3 | 6,5 | 11 | 18,5 | 4,1 | 10,5 |

15. Εσείς ή κάποιο μέλος της οικογένειάς σας έχετε κάνει το εμβόλιο κατά του κορωνοϊού;



Πίνακας 15: Εσείς ή κάποιο μέλος της οικογένειάς σας έχετε κάνει το εμβόλιο κατά του κορωνοϊού;

| | ΣΥΝΟΛΟ | ΑΝΔΡΑΣ | ΓΥΝΑΙΚΑ | 17-24 | 25-39 | 40-54 | 55-64 | 65+ | Α' ΒΑΘΜΙΑ | Β' ΒΑΘΜΙΑ | Γ' ΒΑΘΜΙΑ | ΜΕΤΑΠΤ. / ΔΙΔΑΚΤ. |
|-------------------------------|--------|--------|---------|-------|-------|-------|-------|------|-----------|-----------|-----------|-------------------|
| Ναι εγώ | 9,4 | 10,7 | 8,1 | 0 | 9,3 | 5 | 20,1 | 10,9 | 6 | 6,9 | 12,6 | 11,5 |
| Ναι μέλος της οικογένειάς μου | 28,7 | 27,3 | 30,1 | 36,3 | 35 | 22,8 | 30,6 | 24,5 | 26,1 | 25,7 | 29,8 | 38,4 |
| Όχι | 65,3 | 65,8 | 64,9 | 63,7 | 60,3 | 72,9 | 56 | 69,1 | 70,5 | 68,9 | 62,7 | 56,3 |
| ΔΑ (αυθ.) | 0 | 0 | 0,1 | 0 | 0 | 0 | 0,2 | 0 | 0 | 0,1 | 0 | 0 |

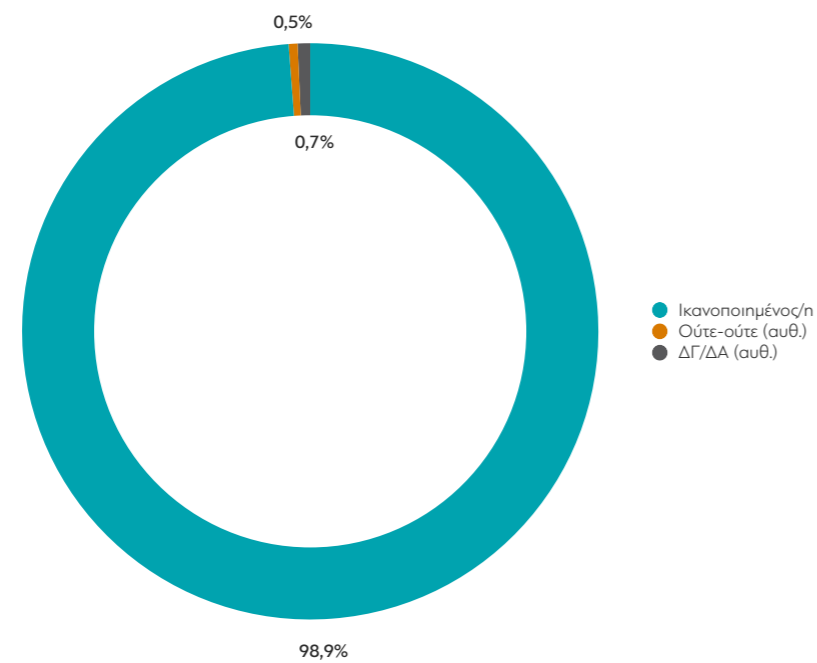
| | ΔΗΜΟΣΙΟΣ ΥΠΑΛΛ. | ΙΔΙΩΤΙΚΟΣ ΥΠΑΛΛ. | ΣΥΝΤΑΞΙΟΥΧΟΣ ΔΗΜ. ΤΟΜΕΑ | ΣΥΝΤΑΞΙΟΥΧΟΣ ΙΔΙΩΤ. ΤΟΜΕΑ | Ε.Ε.Τ. | Ε.Ε.Ε. | ΕΠΙΧΕΙΡ. | ΟΙΚΙΑΚΑ | ΑΝΕΡΓΟΣ | ΦΟΙΤΗΤΗΣ | ΑΓΡΟΤΗΣ |
|-------------------------------|-----------------|------------------|-------------------------|---------------------------|--------|--------|----------|---------|---------|----------|---------|
| Ναι εγώ | 24 | 5,1 | 20,9 | 8,5 | 5,8 | 17,8 | 0,9 | 5,1 | 4 | 0 | 6 |
| Ναι μέλος της οικογένειάς μου | 30 | 30 | 23,1 | 22,6 | 26,7 | 32,7 | 23,2 | 28,1 | 20,8 | 36,7 | 35,6 |
| Όχι | 51,9 | 67,9 | 65,4 | 71,1 | 69,2 | 55,7 | 76,8 | 67,5 | 79,2 | 63,3 | 58,4 |
| ΔΑ (αυθ.) | 0 | 0 | 0 | 0,2 | 0 | 0 | 0 | 0 | 0 | 0 | 0 |

| | ΑΝΩΤΕΡΗ/ΜΕΣΗ ΑΝΩΤΕΡΗ | ΜΕΣΙΑ ΤΑΞΗ | ΜΕΣΗ ΚΑΤΩΤΕΡΗ/ΚΑΤΩΤΕΡΗ | < 500 € | 501 - 1.000 € | 1.001 - 1.500 € | 1.501 - 2.000 € | 2.001 - 3.000 € | > 3.000 € | ΔΓ/ΔΑ (Αυθ.) |
|-------------------------------|----------------------|------------|------------------------|---------|---------------|-----------------|-----------------|-----------------|-----------|--------------|
| Ναι εγώ | 10,4 | 10,3 | 7 | 0,9 | 4,4 | 13,3 | 9,8 | 13,9 | 10,6 | 13,4 |
| Ναι μέλος της οικογένειάς μου | 39,4 | 29,7 | 20,9 | 16,7 | 26,4 | 27,1 | 29 | 34,1 | 42,5 | 29,2 |
| Όχι | 54 | 63,8 | 74,6 | 82,4 | 70,7 | 63,4 | 64,5 | 57,6 | 53 | 64,5 |
| ΔΑ (αυθ.) | 0 | 0 | 0 | 0 | 0,1 | 0 | 0 | 0 | 0 | 0 |

| | ΑΤΤΙΚΗ | ΒΟΡΕΙΑ ΕΛΛΑΔΑ | ΚΕΝΤΡΙΚΗ ΕΛΛΑΔΑ | ΚΡΗΤΗ/ΝΗΣΙΑ ΑΙΓΑΙΟΥ | ΑΣΤΙΚΕΣ ΠΕΡΙΟΧΕΣ | ΑΓΡΟΤΙΚΕΣ ΠΕΡΙΟΧΕΣ | ΓΥΝΑΙΚΑ ΣΕ ΕΓΚΥΜΟΣΥΝΗ ΝΑΙ | ΟΧΙ | ΑΤΟΜΟ 65+ ΣΤΟ ΝΟΙΚΟΚΥΡΙΟ ΝΑΙ | ΟΧΙ |
|-------------------------------|--------|---------------|-----------------|---------------------|------------------|--------------------|---------------------------|------|------------------------------|------|
| Ναι εγώ | 10 | 10,9 | 6,3 | 10,5 | 9,9 | 6,8 | 22,3 | 9,2 | 11,9 | 7,7 |
| Ναι μέλος της οικογένειάς μου | 36,1 | 21,8 | 26,3 | 27 | 29,7 | 23,4 | 37,2 | 28,6 | 29,8 | 27,9 |
| Όχι | 58,4 | 69,7 | 69,7 | 67,4 | 64 | 72,7 | 40,6 | 65,6 | 62,3 | 67,4 |
| ΔΑ (αυθ.) | 0 | 0,1 | 0 | 0 | 0 | 0 | 0 | 0 | 0 | 0,1 |

| | ΠΑΙΔΙΑ ΩΣ 18 ΕΤΩΝ | | ΑΡΙΘΜΟΣ ΜΕΛΩΝ ΝΟΙΚΟΚΥΡΙΟΥ | | | | | | ΕΜΒΟΛΙΟ ΓΡΙΠΗΣ | |
|-------------------------------|-------------------|------|---------------------------|------|------|------|------|------|----------------|------|
| | ΝΑΙ | ΟΧΙ | 1 | 2 | 3 | 4 | 5 | 6+ | ΝΑΙ | ΟΧΙ |
| Ναι εγώ | 6,9 | 10,7 | 10,5 | 11,3 | 8,2 | 7,6 | 10,9 | 5,7 | 17,4 | 3,8 |
| Ναι μέλος της οικογένειάς μου | 27 | 29,6 | 26 | 29,5 | 27,6 | 28,8 | 35,3 | 27,8 | 30,6 | 27,4 |
| Όχι | 68,1 | 63,9 | 66 | 63,8 | 66,8 | 67,4 | 56,7 | 68,2 | 58,2 | 70,3 |
| ΔΑ (αυθ.) | 0 | 0 | 0 | 0,1 | 0 | 0 | 0 | 0 | 0 | 0,1 |

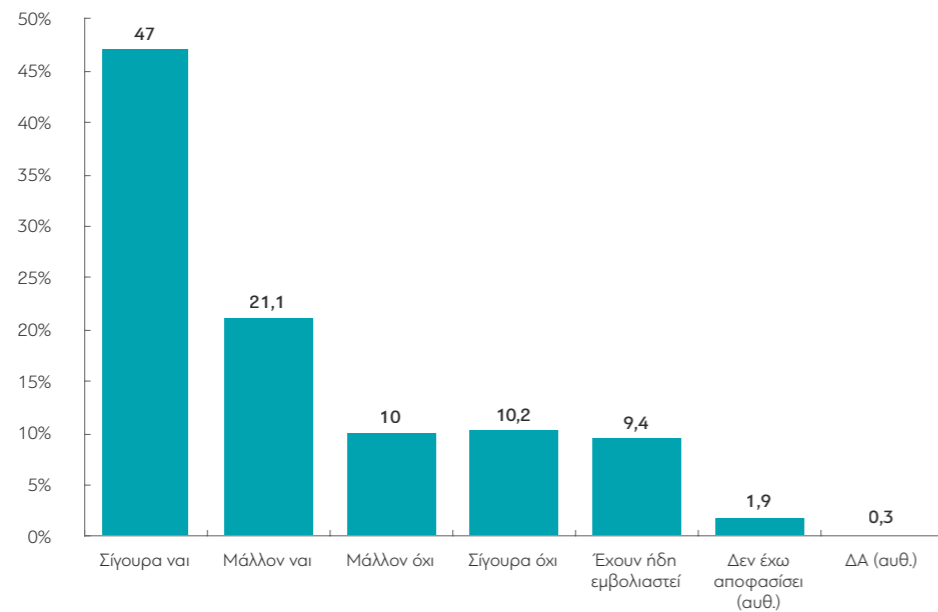
16. Θα λέγατε ότι μείνατε ικανοποιημένος/η ή δυσαρεστημένος/η από όλη τη διαδικασία του εμβολιασμού;*



*Όσοι/ες απάντησαν ότι έχουν εμβολιαστεί.

Σημείωση: Επειδή η βάση είναι μικρή δεν μπορεί να γίνει δημογραφική ανάλυση.

17. Εσείς προσωπικά σκέφτεστε να εμβολιαστείτε ή όχι κατά του νέου κορωνοϊού;*



| ΜΕΤΑΒΟΛΕΣ ΑΠΟ ΤΙΣ ΠΡΗΓΟΥΜΕΝΕΣ ΜΕΤΡΗΣΕΙΣ | | | |
|---|-----------------|-----------------|--------------|
| | Δεκέμβριος 2020 | Ιανουάριος 2021 | Μάρτιος 2021 |
| Σίγουρα ναι | 32,5 | 37,7 | 47 |
| Μάλλον ναι | 33,8 | 35,3 | 21,1 |
| Μάλλον όχι | 13,1 | 11,6 | 10 |
| Σίγουρα όχι | 14,3 | 11,9 | 10,2 |
| Έχουν ήδη εμβολιαστεί | * | * | 9,4 |
| Δεν έχω αποφασίσει (αυθ.) | 5,2 | 2,9 | 1,9 |
| ΔΑ (αυθ.) | 1,1 | 0,6 | 0,3 |

*Όσοι/ες απάντησαν ότι δεν έχουν εμβολιαστεί.

Πίνακας 17: Εσείς προσωπικά σκέφτεστε να εμβολιαστείτε ή όχι κατά του νέου κορωνοϊού;

| | ΣΥΝΟΛΟ | ΑΝΔΡΑΣ | ΓΥΝΑΙΚΑ | 17-24 | 25-39 | 40-54 | 55-64 | 65 + | Α' ΒΑΘΜΙΑ | Β' ΒΑΘΜΙΑ | Γ' ΒΑΘΜΙΑ | ΜΕΤΑΠΤ. / ΔΙΔΑΚΤ. |
|---------------------------|--------|--------|---------|-------|-------|-------|-------|------|-----------|-----------|-----------|-------------------|
| Σίγουρα ναι | 47 | 48 | 46,1 | 37,9 | 33 | 43,5 | 44,2 | 68,6 | 63,1 | 45,7 | 46,2 | 44,5 |
| Μάλλον ναι | 21,1 | 19,4 | 22,9 | 22,6 | 26,8 | 28,6 | 19,7 | 9,1 | 18,8 | 18,6 | 22,5 | 28,4 |
| Μάλλον όχι | 10 | 8,6 | 11,4 | 26,7 | 11,1 | 9,2 | 8,2 | 4 | 5 | 12 | 8,9 | 8,5 |
| Σίγουρα όχι | 10,2 | 12,1 | 8,4 | 12,8 | 18,8 | 10,4 | 6 | 4 | 5,9 | 13,8 | 8 | 5,8 |
| Έχουν ήδη εμβολιαστεί | 9,4 | 10,7 | 8,1 | 0 | 9,3 | 5 | 20,1 | 10,9 | 6 | 6,9 | 12,6 | 11,5 |
| Δεν έχω αποφασίσει (αυθ.) | 1,9 | 1,2 | 2,5 | 0 | 0,9 | 3,1 | 1,3 | 2,7 | 1,2 | 2,9 | 1,3 | 0,3 |
| ΔΑ (αυθ.) | 0,3 | 0 | 0,7 | 0 | 0 | 0,2 | 0,6 | 0,8 | 0 | 0,1 | 0,5 | 1 |

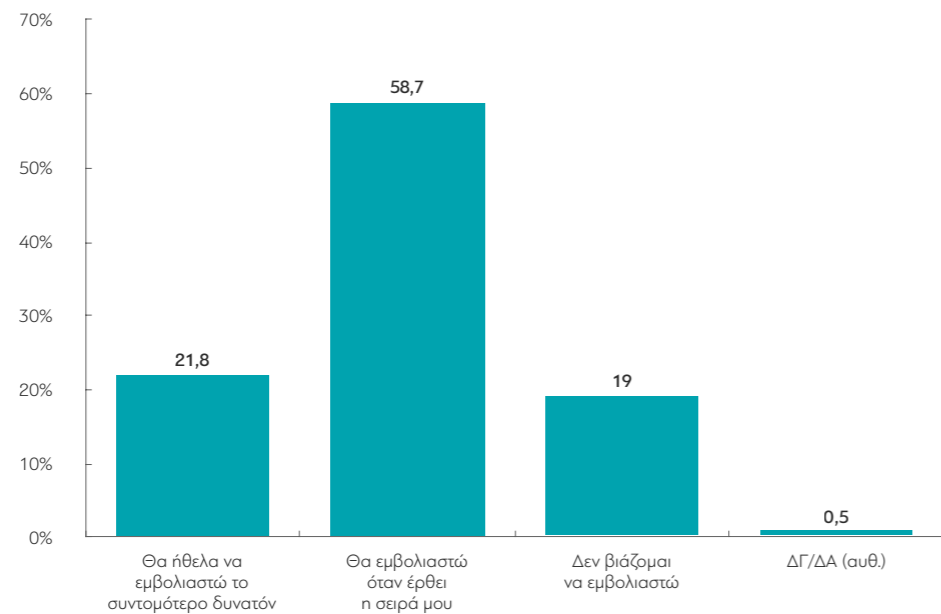
| | ΔΗΜΟΣΙΟΣ ΥΠΑΛΛ. | ΙΔΙΩΤΙΚΟΣ ΥΠΑΛΛ. | ΣΥΝΤΑΞΙΟΥΧΟΣ ΔΗΜ. ΤΟΜΕΑ | ΣΥΝΤΑΞΙΟΥΧΟΣ ΙΔΙΩΤ. ΤΟΜΕΑ | Ε.Ε.Τ. | Ε.Ε.Ε. | ΕΠΙΧΕΙΡ. | ΟΙΚΙΑΚΑ | ΑΝΕΡΓΟΣ | ΦΟΙΤΗΤΗΣ | ΑΓΡΟΤΗΣ |
|---------------------------|-----------------|------------------|-------------------------|---------------------------|--------|--------|----------|---------|---------|----------|---------|
| Σίγουρα ναι | 28,4 | 42,2 | 61,9 | 67,8 | 39,4 | 50,9 | 49,2 | 57,6 | 31 | 48,1 | 54,2 |
| Μάλλον ναι | 28 | 25,4 | 6,3 | 11,4 | 19 | 18,4 | 38,5 | 19,4 | 24,9 | 20,7 | 13,8 |
| Μάλλον όχι | 9,1 | 9,5 | 5,3 | 5,8 | 11,2 | 5,9 | 6 | 6,4 | 14,8 | 31,1 | 8,2 |
| Σίγουρα όχι | 9 | 17 | 2,1 | 4,6 | 21,7 | 7 | 3,4 | 6,3 | 18,6 | 0 | 11,5 |
| Έχουν ήδη εμβολιαστεί | 24 | 5,1 | 20,9 | 8,5 | 5,8 | 17,8 | 0,9 | 5,1 | 4 | 0 | 6 |
| Δεν έχω αποφασίσει (αυθ.) | 1 | 0,8 | 1 | 1,8 | 2,2 | 0 | 0,9 | 5,3 | 6,8 | 0 | 6,3 |
| ΔΑ (αυθ.) | 0,4 | 0 | 2,5 | 0 | 0,7 | 0 | 1,1 | 0 | 0 | 0 | 0 |

| | ΑΝΩΤΕΡΗ/ΜΕΣΗ ΑΝΩΤΕΡΗ | ΜΕΣΙΑΙΑ ΤΑΞΗ | ΜΕΣΗ ΚΑΤΩΤΕΡΗ/ΚΑΤΩΤΕΡΗ | < 500 € | 501 - 1.000 € | 1.001 - 1.500 € | 1.501 - 2.000 € | 2.001 - 3.000 € | > 3.000 € | ΔΓ/ΔΑ (Αυθ.) |
|---------------------------|----------------------|--------------|------------------------|---------|---------------|-----------------|-----------------|-----------------|-----------|--------------|
| Σίγουρα ναι | 58,1 | 47,7 | 40 | 52,3 | 46,6 | 42,1 | 45,1 | 58,3 | 50,3 | 37,5 |
| Μάλλον ναι | 11,1 | 21,7 | 25,4 | 11 | 20,4 | 26,5 | 21,8 | 19 | 20,8 | 17,9 |
| Μάλλον όχι | 8,2 | 10,6 | 8,7 | 14,9 | 11 | 7,6 | 11,3 | 5,8 | 10,9 | 15,7 |
| Σίγουρα όχι | 11,8 | 7,6 | 16,4 | 16,8 | 13,4 | 9,1 | 11,2 | 2,3 | 7,4 | 12,4 |
| Έχουν ήδη εμβολιαστεί | 10,4 | 10,3 | 7 | 0,9 | 4,4 | 13,3 | 9,8 | 13,9 | 10,6 | 13,4 |
| Δεν έχω αποφασίσει (αυθ.) | 0 | 1,7 | 2,4 | 3,4 | 4,1 | 0,7 | 0,9 | 0,3 | 0 | 2,5 |
| ΔΑ (αυθ.) | 0,5 | 0,4 | 0,2 | 0,7 | 0,2 | 0,7 | 0 | 0,4 | 0 | 0,7 |

| | ΑΤΤΙΚΗ | ΒΟΡΕΙΑ ΕΛΛΑΔΑ | ΚΕΝΤΡΙΚΗ ΕΛΛΑΔΑ | ΚΡΗΤΗ/ΝΗΣΙΑ ΑΙΓΑΙΟΥ | ΑΣΤΙΚΕΣ ΠΕΡΙΟΧΕΣ | ΑΓΡΟΤΙΚΕΣ ΠΕΡΙΟΧΕΣ | ΓΥΝΑΙΚΑ ΣΕ ΕΓΚΥΜΟΣΥΝΗ ΝΑΙ | ΟΧΙ | ΑΤΟΜΟ 65+ ΣΤΟ ΝΟΙΚΟΚΥΡΙΟ ΝΑΙ | ΟΧΙ |
|---------------------------|--------|---------------|-----------------|---------------------|------------------|--------------------|---------------------------|------|------------------------------|------|
| Σίγουρα ναι | 51 | 46 | 42,3 | 47,6 | 48,2 | 40,5 | 46,8 | 47 | 58,3 | 39,4 |
| Μάλλον ναι | 20,9 | 17 | 27,1 | 18,6 | 20,2 | 25,9 | 4,2 | 21,3 | 13,9 | 26,1 |
| Μάλλον όχι | 8,2 | 10,4 | 10,9 | 13,2 | 10,1 | 9,6 | 8,4 | 10 | 5,1 | 13,4 |
| Σίγουρα όχι | 8,1 | 14,4 | 9,8 | 7,1 | 9,4 | 14,8 | 18,2 | 10,1 | 7,5 | 12,1 |
| Έχουν ήδη εμβολιαστεί | 10 | 10,9 | 6,3 | 10,5 | 9,9 | 6,8 | 22,3 | 9,2 | 11,9 | 7,7 |
| Δεν έχω αποφασίσει (αυθ.) | 1,4 | 1,1 | 3 | 2,9 | 1,8 | 2,4 | 0 | 1,9 | 2,7 | 1,2 |
| ΔΑ (αυθ.) | 0,4 | 0,2 | 0,6 | 0 | 0,4 | 0 | 0 | 0,3 | 0,6 | 0,1 |

| | ΠΑΙΔΙΑ ΩΣ 18 ΕΤΩΝ | | ΑΡΙΘΜΟΣ ΜΕΛΩΝ ΝΟΙΚΟΚΥΡΙΟΥ | | | | | | ΕΜΒΟΛΙΟ ΓΡΙΠΗΣ | |
|---------------------------|-------------------|------|---------------------------|------|------|------|------|------|----------------|------|
| | ΝΑΙ | ΟΧΙ | 1 | 2 | 3 | 4 | 5 | 6 + | ΝΑΙ | ΟΧΙ |
| Σίγουρα ναι | 36,9 | 52,4 | 45,4 | 55,8 | 52,5 | 41,5 | 18,3 | 38,5 | 63 | 35,9 |
| Μάλλον ναι | 27,8 | 17,7 | 23,8 | 15 | 17,6 | 26,9 | 35,2 | 20,4 | 12,2 | 27,4 |
| Μάλλον όχι | 13,3 | 8,3 | 8,4 | 5,4 | 9,6 | 11,3 | 25,5 | 14,7 | 3,7 | 14,4 |
| Σίγουρα όχι | 13,9 | 8,3 | 7,7 | 9,3 | 11,6 | 12 | 7,7 | 12,9 | 2,1 | 15,9 |
| Έχουν ήδη εμβολιαστεί | 6,9 | 10,7 | 10,5 | 11,3 | 8,2 | 7,6 | 10,9 | 5,7 | 17,4 | 3,8 |
| Δεν έχω αποφασίσει (αυθ.) | 1,2 | 2,1 | 2,4 | 3 | 0,4 | 0,7 | 2,3 | 7,8 | 1,3 | 2,3 |
| ΔΑ (αυθ.) | 0 | 0,5 | 1,8 | 0,3 | 0 | 0 | 0 | 0 | 0,2 | 0,4 |

18. Με ποια από τις παρακάτω προτάσεις συμφωνείτε περισσότερο;*



*Όσοι/ες απάντησαν ότι σίγουρα σκέφτονται ή μάλλον σκέφτονται να εμβολιαστούν.

Πίνακας 18: Με ποια από τις παρακάτω προτάσεις συμφωνείτε περισσότερο;

| | ΣΥΝΟΛΟ | ΑΝΔΡΑΣ | ΓΥΝΑΙΚΑ | 17-24 | 25-39 | 40-54 | 55-64 | 65+ | Α' ΒΑΘΜΙΑ | Β' ΒΑΘΜΙΑ | Γ' ΒΑΘΜΙΑ | ΜΕΤΑΠΤ. / ΔΙΔΑΚΤ. |
|---|--------|--------|---------|-------|-------|-------|-------|------|-----------|-----------|-----------|-------------------|
| Θα ήθελα να εμβολιαστώ το συντομότερο δυνατόν | 21,8 | 26,2 | 17,5 | 7,1 | 22,6 | 21,7 | 20,8 | 26,5 | 14,7 | 17,3 | 27,3 | 27,5 |
| Θα εμβολιαστώ όταν έρθει η σειρά μου | 58,7 | 54,5 | 62,8 | 69,6 | 52,1 | 54,6 | 58,5 | 63,6 | 66,6 | 63 | 52,1 | 55,3 |
| Δεν βιάζομαι να εμβολιαστώ | 19 | 18,5 | 19,5 | 23,3 | 25,3 | 23,4 | 17,7 | 10 | 16,2 | 19,4 | 20,1 | 17,2 |
| ΔΓ/ΔΑ (αυθ.) | 0,5 | 0,8 | 0,2 | 0 | 0 | 0,2 | 3 | 0 | 2,6 | 0,2 | 0,5 | 0 |

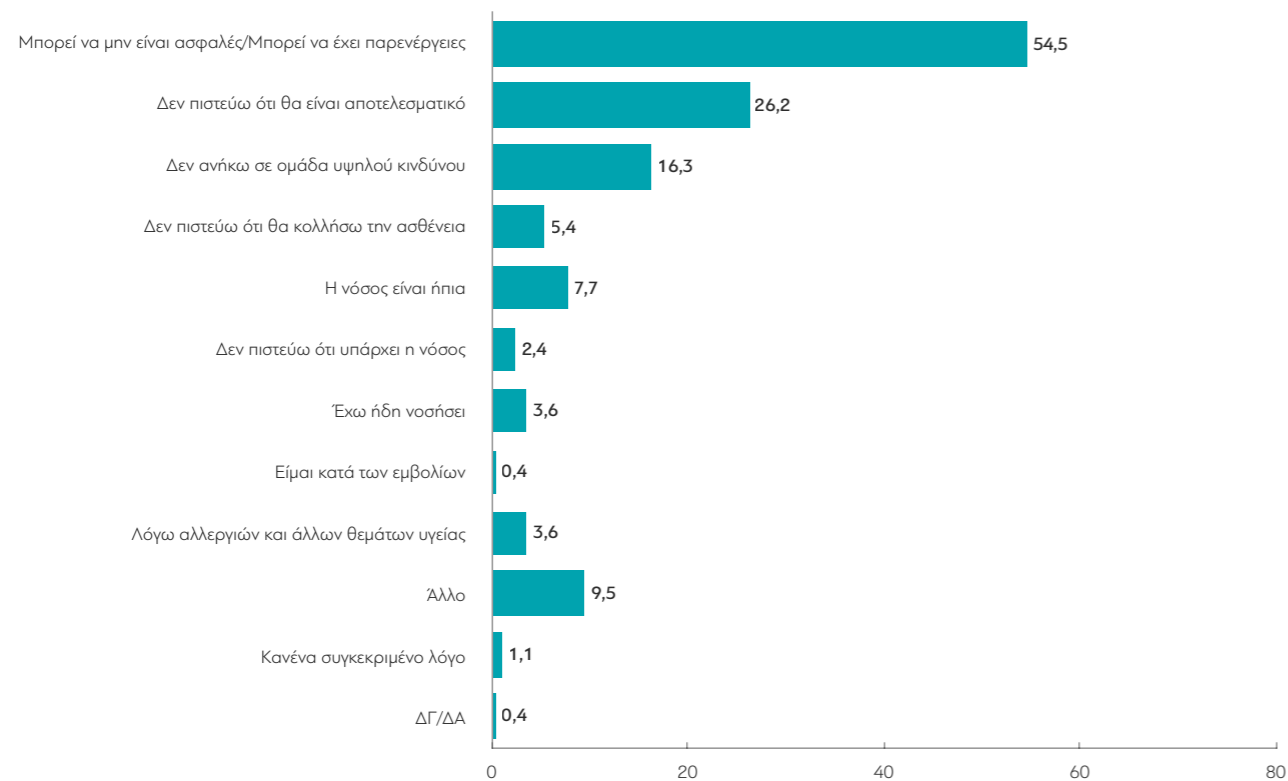
| | ΔΗΜΟΣΙΟΣ ΥΠΑΛΛ. | ΙΔΙΩΤΙΚΟΣ ΥΠΑΛΛ. | ΣΥΝΤΑΞΙΟΥΧΟΣ ΔΗΜ. ΤΟΜΕΑ | ΣΥΝΤΑΞΙΟΥΧΟΣ ΙΔΙΩΤ. ΤΟΜΕΑ | Ε.Ε.Τ. | Ε.Ε.Ε. | ΕΠΙΧΕΙΡ. | ΟΙΚΙΑΚΑ | ΑΝΕΡΓΟΣ | ΦΟΙΤΗΤΗΣ | ΑΓΡΟΤΗΣ |
|---|-----------------|------------------|-------------------------|---------------------------|--------|--------|----------|---------|---------|----------|---------|
| Θα ήθελα να εμβολιαστώ το συντομότερο δυνατόν | 19,4 | 20,6 | 35,6 | 28,4 | 18,1 | 35,9 | 30,2 | 10,9 | 18,1 | 11,7 | 8,3 |
| Θα εμβολιαστώ όταν έρθει η σειρά μου | 47,6 | 56,6 | 52,3 | 62,6 | 48,6 | 56,7 | 47,1 | 73,9 | 70,9 | 56 | 75,9 |
| Δεν βιάζομαι να εμβολιαστώ | 32,5 | 22,9 | 12 | 9 | 30,9 | 7,4 | 22,7 | 14,2 | 11 | 32,3 | 15,8 |
| ΔΓ/ΔΑ (αυθ.) | 0,5 | 0 | 0 | 0 | 2,4 | 0 | 0 | 1 | 0 | 0 | 0 |

| | ΑΝΩΤΕΡΗ/ΜΕΣΗ ΑΝΩΤΕΡΗ | ΜΕΣΑΙΑ ΤΑΞΗ | ΜΕΣΗ ΚΑΤΩΤΕΡΗ/ΚΑΤΩΤΕΡΗ | < 500 € | 501 - 1.000 € | 1.001 - 1.500 € | 1.501 - 2.000 € | 2.001 - 3.000 € | > 3.000 € | ΔΓ/ΔΑ (Αυθ.) |
|---|----------------------|-------------|------------------------|---------|---------------|-----------------|-----------------|-----------------|-----------|--------------|
| Θα ήθελα να εμβολιαστώ το συντομότερο δυνατόν | 33,5 | 21,1 | 18,1 | 17,7 | 20,7 | 20,7 | 18,3 | 29,6 | 24,3 | 19,3 |
| Θα εμβολιαστώ όταν έρθει η σειρά μου | 52,6 | 60,7 | 55,5 | 58,3 | 59,2 | 58 | 61,6 | 55,5 | 65,9 | 50,2 |
| Δεν βιάζομαι να εμβολιαστώ | 13,9 | 17,9 | 25,3 | 19,7 | 19,1 | 21,3 | 20,1 | 14,9 | 9,8 | 30,5 |
| ΔΓ/ΔΑ (αυθ.) | 0 | 0,4 | 1,1 | 4,4 | 0,9 | 0 | 0 | 0 | 0 | 0 |

| | ΑΤΤΙΚΗ | ΒΟΡΕΙΑ ΕΛΛΑΔΑ | ΚΕΝΤΡΙΚΗ ΕΛΛΑΔΑ | ΚΡΗΤΗ/ΝΗΣΙΑ ΑΙΓΑΙΟΥ | ΑΣΤΙΚΕΣ ΠΕΡΙΟΧΕΣ | ΑΓΡΟΤΙΚΕΣ ΠΕΡΙΟΧΕΣ | ΓΥΝΑΙΚΑ ΣΕ ΕΓΚΥΜΟΣΥΝΗ ΝΑΙ | ΓΥΝΑΙΚΑ ΣΕ ΕΓΚΥΜΟΣΥΝΗ ΟΧΙ | ΑΤΟΜΟ 65+ ΣΤΟ ΝΟΙΚΟΚΥΡΙΟ ΝΑΙ | ΑΤΟΜΟ 65+ ΣΤΟ ΝΟΙΚΟΚΥΡΙΟ ΟΧΙ |
|---|--------|---------------|-----------------|---------------------|------------------|--------------------|---------------------------|---------------------------|------------------------------|------------------------------|
| Θα ήθελα να εμβολιαστώ το συντομότερο δυνατόν | 23,6 | 22,7 | 19,4 | 18,3 | 22,4 | 18,1 | 38,3 | 21,6 | 23,1 | 20,8 |
| Θα εμβολιαστώ όταν έρθει η σειρά μου | 60,1 | 53,9 | 56,9 | 70,8 | 58,8 | 58,3 | 53,5 | 58,8 | 63 | 55,5 |
| Δεν βιάζομαι να εμβολιαστώ | 16,3 | 21,4 | 23,7 | 11 | 18,2 | 23,6 | 8,3 | 19,1 | 13,7 | 23 |
| ΔΓ/ΔΑ (αυθ.) | 0 | 1,9 | 0 | 0 | 0,6 | 0 | 0 | 0,5 | 0,2 | 0,7 |

| | ΠΑΙΔΙΑ ΩΣ 18 ΕΤΩΝ | | ΑΡΙΘΜΟΣ ΜΕΛΩΝ ΝΟΙΚΟΚΥΡΙΟΥ | | | | | | ΕΜΒΟΛΙΟ ΓΡΙΠΗΣ | | ΠΡΟΘΕΣΗ ΕΜΒΟΛΙΑΣΜΟΥ | |
|---|-------------------|------|---------------------------|------|------|------|------|------|----------------|------|---------------------|------------|
| | ΝΑΙ | ΟΧΙ | 1 | 2 | 3 | 4 | 5 | 6+ | ΝΑΙ | ΟΧΙ | ΣΙΓΟΥΡΑ ΝΑΙ | ΜΑΛΛΟΝ ΝΑΙ |
| Θα ήθελα να εμβολιαστώ το συντομότερο δυνατόν | 19 | 23,1 | 22,2 | 24,2 | 25,9 | 17,4 | 9,3 | 17,3 | 27,5 | 17 | 30,8 | 1,7 |
| Θα εμβολιαστώ όταν έρθει η σειρά μου | 54,8 | 60,6 | 54,6 | 63 | 58,2 | 60,3 | 44,4 | 55,2 | 60,5 | 57,2 | 62,2 | 50,8 |
| Δεν βιάζομαι να εμβολιαστώ | 26,1 | 15,6 | 22,4 | 12 | 15,5 | 22,2 | 46,3 | 27,5 | 11,8 | 25 | 6,4 | 47 |
| ΔΓ/ΔΑ (αυθ.) | 0,2 | 0,7 | 0,8 | 0,8 | 0,4 | 0,2 | 0 | 0 | 0,1 | 0,8 | 0,5 | 0,5 |

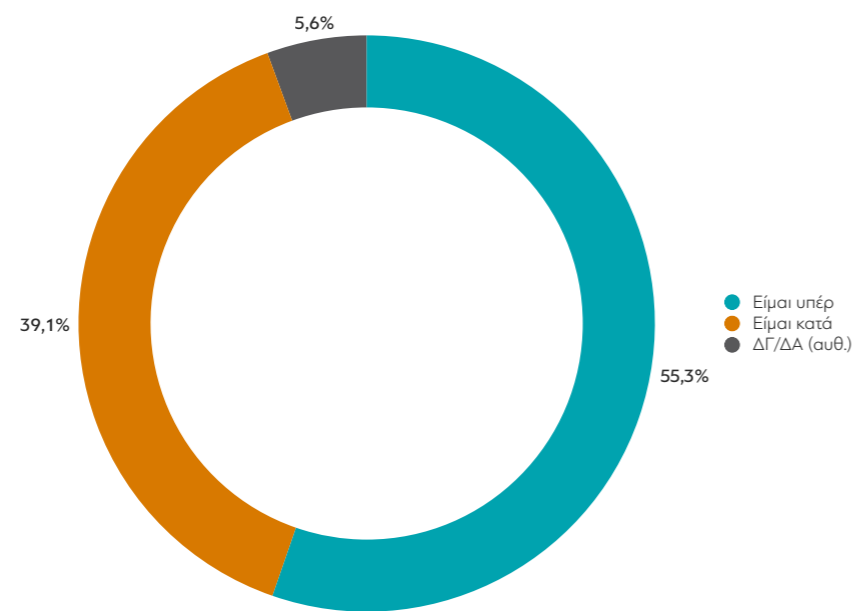
19. Για ποιον/ους λόγους δεν σκέφτεστε να κάνετε το εμβόλιο κατά της Covid-19;



*Όσοι/ες απάντησαν ότι μάλλον όχι ή σίγουρα όχι θα εμβολιαστούν.
 Σημείωση: Επειδή η βάση είναι μικρή δεν μπορεί να γίνει δημογραφική ανάλυση.

| ΜΕΤΑΒΟΛΕΣ ΑΠΟ ΤΙΣ ΠΡΟΗΓΟΥΜΕΝΕΣ ΜΕΤΡΗΣΕΙΣ | | | |
|--|-----------------|-----------------|--------------|
| | Δεκέμβριος 2020 | Ιανουάριος 2021 | Μάρτιος 2021 |
| Μπορεί να μην είναι ασφαλές/Μπορεί να έχει παρενέργειες | 68,6 | 75 | 54,5 |
| Δεν πιστεύω ότι θα είναι αποτελεσματικό | 20,5 | 16,4 | 26,2 |
| Δεν ανήκω σε ομάδα υψηλού κινδύνου | 12,5 | 10,8 | 16,3 |
| Η νόσος είναι ήπια | 3,7 | 7,4 | 7,7 |
| Δεν πιστεύω ότι θα κολλήσω την ασθένεια | 4,7 | 2,7 | 5,4 |
| Έχω ήδη νοσήσει | 2 | 0,2 | 3,6 |
| Λόγω άλλων προβλημάτων υγείας | | 3,7 | 3,6 |
| Δεν πιστεύω ότι υπάρχει η νόσος | 2,6 | 1,1 | 2,4 |
| Δεν εμπιστεύομαι τα εμβόλια | 2,9 | 1,2 | |
| Άλλο | 7,2 | 7,3 | 9,5 |
| Κανένα συγκεκριμένο λόγο | 2,5 | 0,8 | 1,1 |
| ΔΓ/ΔΑ | 0,6 | 0,7 | 0,4 |

20. Είστε υπέρ ή κατά της έκδοσης πιστοποιητικού εμβολιασμού;



Πίνακας 20: Είστε υπέρ ή κατά της έκδοσης πιστοποιητικού εμβολιασμού;

| | ΣΥΝΟΛΟ | ΑΝΔΡΑΣ | ΓΥΝΑΙΚΑ | 17-24 | 25-39 | 40-54 | 55-64 | 65 + | Α' ΒΑΘΜΙΑ | Β' ΒΑΘΜΙΑ | Γ' ΒΑΘΜΙΑ | ΜΕΤΑΠΤ. / ΔΙΔΑΚΤ. |
|--------------|--------|--------|---------|-------|-------|-------|-------|------|-----------|-----------|-----------|-------------------|
| Είμαι υπέρ | 55,3 | 53 | 57,6 | 49,9 | 38,2 | 46,5 | 63,4 | 76,5 | 69,7 | 53,9 | 58,1 | 44,9 |
| Είμαι κατά | 39,1 | 41,8 | 36,3 | 39,2 | 56,4 | 48,7 | 32,3 | 18,3 | 24,8 | 39,6 | 37 | 50,6 |
| ΔΓ/ΔΑ (αυθ.) | 5,6 | 5,2 | 6 | 10,8 | 5,4 | 4,8 | 4,3 | 5,3 | 5,4 | 6,5 | 4,9 | 4,5 |

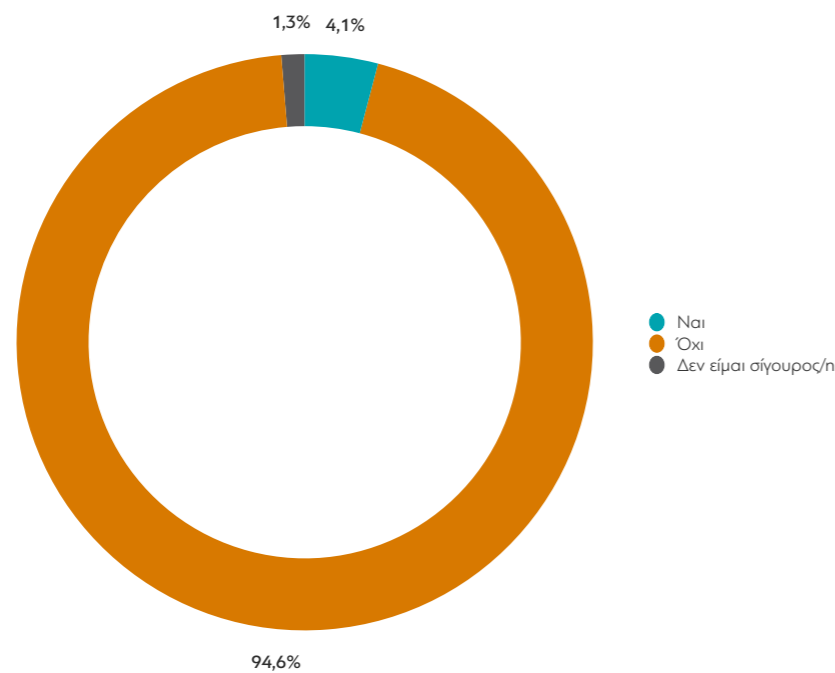
| | ΔΗΜΟΣΙΟΣ ΥΠΑΛΛ. | ΙΔΙΩΤΙΚΟΣ ΥΠΑΛΛ. | ΣΥΝΤΑΞΙΟΥΧΟΣ ΔΗΜ. ΤΟΜΕΑ | ΣΥΝΤΑΞΙΟΥΧΟΣ ΙΔΙΩΤ. ΤΟΜΕΑ | Ε.Ε.Τ. | Ε.Ε.Ε. | ΕΠΙΧΕΙΡ. | ΟΙΚΙΑΚΑ | ΑΝΕΡΓΟΣ | ΦΟΙΤΗΤΗΣ | ΑΓΡΟΤΗΣ |
|--------------|-----------------|------------------|-------------------------|---------------------------|--------|--------|----------|---------|---------|----------|---------|
| Είμαι υπέρ | 45,3 | 49,1 | 78,1 | 71,6 | 44,6 | 46,8 | 35,7 | 73,7 | 42,8 | 58,2 | 48,8 |
| Είμαι κατά | 51 | 43,2 | 19,8 | 23,4 | 47,5 | 50,8 | 58,5 | 19,1 | 54,4 | 31,8 | 46,9 |
| ΔΓ/ΔΑ (αυθ.) | 3,7 | 7,7 | 2,1 | 4,9 | 7,9 | 2,4 | 5,8 | 7,2 | 2,7 | 10 | 4,4 |

| | ΑΝΩΤΕΡΗ/ΜΕΣΗ ΑΝΩΤΕΡΗ | ΜΕΣΙΑ ΤΑΞΗ | ΜΕΣΗ ΚΑΤΩΤΕΡΗ/ΚΑΤΩΤΕΡΗ | < 500 € | 501 - 1.000 € | 1.001 - 1.500 € | 1.501 - 2.000 € | 2.001 - 3.000 € | > 3.000 € | ΔΓ/ΔΑ (Αυθ.) |
|--------------|----------------------|------------|------------------------|---------|---------------|-----------------|-----------------|-----------------|-----------|--------------|
| Είμαι υπέρ | 64,9 | 57,9 | 43,1 | 46,4 | 54,7 | 56,2 | 46,6 | 69,7 | 60,8 | 46,9 |
| Είμαι κατά | 33,7 | 37,1 | 48,3 | 40,9 | 39,9 | 41,2 | 44,7 | 27,5 | 36,1 | 40,8 |
| ΔΓ/ΔΑ (αυθ.) | 1,5 | 5 | 8,5 | 12,7 | 5,4 | 2,6 | 8,7 | 2,8 | 3,1 | 12,3 |

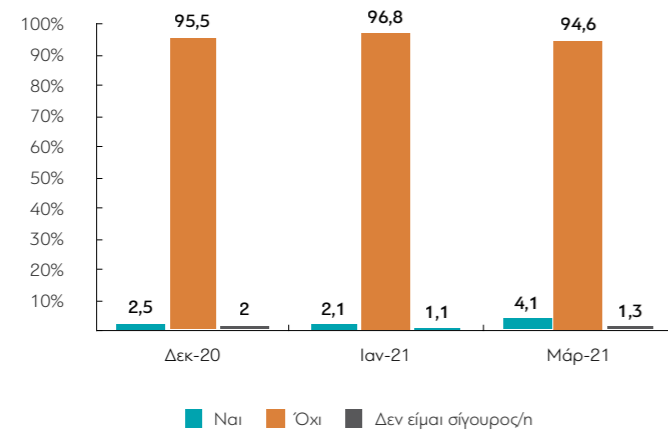
| | ΑΤΤΙΚΗ | ΒΟΡΕΙΑ ΕΛΛΑΔΑ | ΚΕΝΤΡΙΚΗ ΕΛΛΑΔΑ | ΚΡΗΤΗ/ΝΗΣΙΑ ΑΙΓΑΙΟΥ | ΑΣΤΙΚΕΣ ΠΕΡΙΟΧΕΣ | ΑΓΡΟΤΙΚΕΣ ΠΕΡΙΟΧΕΣ | ΓΥΝΑΙΚΑ ΣΕ ΕΓΚΥΜΟΣΥΝΗ ΝΑΙ | ΟΧΙ | ΑΤΟΜΟ 65+ ΣΤΟ ΝΟΙΚΟΚΥΡΙΟ ΝΑΙ | ΟΧΙ |
|--------------|--------|---------------|-----------------|---------------------|------------------|--------------------|---------------------------|------|------------------------------|------|
| Είμαι υπέρ | 59,7 | 50,6 | 55,7 | 51,7 | 55,6 | 54,1 | 55,8 | 55,3 | 67,4 | 47,1 |
| Είμαι κατά | 35,1 | 45,6 | 36,3 | 42,2 | 39 | 39,3 | 35,8 | 39,1 | 25,9 | 48,1 |
| ΔΓ/ΔΑ (αυθ.) | 5,2 | 3,8 | 7,9 | 6,1 | 5,4 | 6,5 | 8,4 | 5,6 | 6,7 | 4,8 |

| | ΠΑΙΔΙΑ ΩΣ 18 ΕΤΩΝ | | ΑΡΙΘΜΟΣ ΜΕΛΩΝ ΝΟΙΚΟΚΥΡΙΟΥ | | | | | | ΕΜΒΟΛΙΟ ΓΡΙΠΗΣ | |
|--------------|-------------------|------|---------------------------|------|------|------|------|------|----------------|------|
| | ΝΑΙ | ΟΧΙ | 1 | 2 | 3 | 4 | 5 | 6 + | ΝΑΙ | ΟΧΙ |
| Είμαι υπέρ | 43,7 | 61,4 | 58,4 | 66,2 | 55,8 | 48,3 | 36,6 | 33,7 | 71,3 | 44,2 |
| Είμαι κατά | 51,3 | 32,7 | 33,9 | 30,3 | 38,8 | 46,4 | 53,7 | 57,1 | 24 | 49,6 |
| ΔΓ/ΔΑ (αυθ.) | 5 | 5,9 | 7,7 | 3,5 | 5,3 | 5,3 | 9,7 | 9,2 | 4,8 | 6,2 |

21. Εσείς προσωπικά έχετε προσβληθεί από κορωνοϊό ή όχι;



ΜΕΤΑΒΟΛΕΣ ΑΠΟ ΤΙΣ ΠΡΟΗΓΟΥΜΕΝΕΣ ΜΕΤΡΗΣΕΙΣ



Πίνακας 21: Εσείς προσωπικά έχετε προσβληθεί από κορωνοϊό ή όχι;

| | ΣΥΝΟΛΟ | ΑΝΔΡΑΣ | ΓΥΝΑΙΚΑ | 17-24 | 25-39 | 40-54 | 55-64 | 65 + | Α' ΒΑΘΜΙΑ | Β' ΒΑΘΜΙΑ | Γ' ΒΑΘΜΙΑ | ΜΕΤΑΠΤ. / ΔΙΔΑΚΤ. |
|----------------------|--------|--------|---------|-------|-------|-------|-------|------|-----------|-----------|-----------|-------------------|
| Ναι | 4,1 | 4,3 | 4 | 5 | 3,7 | 5,5 | 3,4 | 3,3 | 1,3 | 3,9 | 6 | 2,2 |
| Όχι | 94,6 | 93,5 | 95,7 | 95 | 93,9 | 93,5 | 95,5 | 95,5 | 98,7 | 93,7 | 93,8 | 97 |
| Δεν είμαι σίγουρος/η | 1,3 | 2,2 | 0,3 | 0 | 2,5 | 1 | 1,1 | 1,1 | 0 | 2,4 | 0,3 | 0,8 |

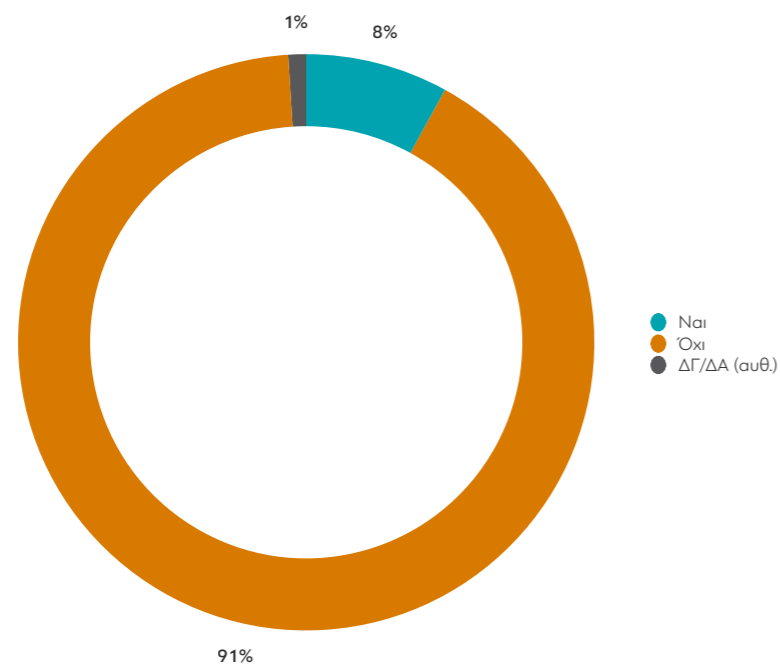
| | ΔΗΜΟΣΙΟΣ ΥΠΑΛΛ. | ΙΔΙΩΤΙΚΟΣ ΥΠΑΛΛ. | ΣΥΝΤΑΞΙΟΥΧΟΣ ΔΗΜ. ΤΟΜΕΑ | ΣΥΝΤΑΞΙΟΥΧΟΣ ΙΔΙΩΤ. ΤΟΜΕΑ | Ε.Ε.Τ. | Ε.Ε.Ε. | ΕΠΙΧΕΙΡ. | ΟΙΚΙΑΚΑ | ΑΝΕΡΓΟΣ | ΦΟΙΤΗΤΗΣ | ΑΓΡΟΤΗΣ |
|----------------------|-----------------|------------------|-------------------------|---------------------------|--------|--------|----------|---------|---------|----------|---------|
| Ναι | 4,7 | 4,1 | 3,6 | 2,3 | 5,5 | 5,4 | 8,8 | 0 | 5,8 | 6,2 | 0 |
| Όχι | 94,8 | 92,9 | 94,1 | 96,9 | 93,5 | 93,8 | 91,2 | 100 | 93,4 | 93,8 | 100 |
| Δεν είμαι σίγουρος/η | 0,5 | 2,9 | 2,3 | 0,9 | 1,1 | 0,9 | 0 | 0 | 0,8 | 0 | 0 |

| | ΑΝΩΤΕΡΗ/ΜΕΣΗ ΑΝΩΤΕΡΗ | ΜΕΣΙΑ ΤΑΞΗ | ΜΕΣΗ ΚΑΤΩΤΕΡΗ/ΚΑΤΩΤΕΡΗ | < 500 € | 501 - 1.000 € | 1.001 - 1.500 € | 1.501 - 2.000 € | 2.001 - 3.000 € | > 3.000 € | ΔΓ/ΔΑ (Αυθ.) |
|----------------------|----------------------|------------|------------------------|---------|---------------|-----------------|-----------------|-----------------|-----------|--------------|
| Ναι | 5 | 3,4 | 5,9 | 3,1 | 5,4 | 3,3 | 5,3 | 2,3 | 3,8 | 4,3 |
| Όχι | 94,3 | 95,2 | 92,9 | 94,6 | 94,3 | 93,1 | 93,5 | 97,7 | 96,2 | 95 |
| Δεν είμαι σίγουρος/η | 0,7 | 1,4 | 1,2 | 2,3 | 0,3 | 3,7 | 1,1 | 0 | 0 | 0,7 |

| | ΑΤΤΙΚΗ | ΒΟΡΕΙΑ ΕΛΛΑΔΑ | ΚΕΝΤΡΙΚΗ ΕΛΛΑΔΑ | ΚΡΗΤΗ/ΝΗΣΙΑ ΑΙΓΑΙΟΥ | ΑΣΤΙΚΕΣ ΠΕΡΙΟΧΕΣ | ΑΓΡΟΤΙΚΕΣ ΠΕΡΙΟΧΕΣ | ΓΥΝΑΙΚΑ ΣΕ ΕΓΚΥΜΟΣΥΝΗ | ΑΤΟΜΟ 65+ ΣΤΟ ΝΟΙΚΟΚΥΡΙΟ | | |
|----------------------|--------|---------------|-----------------|---------------------|------------------|--------------------|-----------------------|--------------------------|------|------|
| | | | | | | | ΝΑΙ | ΟΧΙ | ΝΑΙ | ΟΧΙ |
| Ναι | 4,4 | 5,1 | 3,3 | 2,3 | 4,5 | 2,1 | 17,3 | 4 | 4 | 4,1 |
| Όχι | 95,2 | 91,8 | 95,7 | 97,2 | 94,1 | 97,3 | 82,7 | 94,7 | 94,8 | 94,5 |
| Δεν είμαι σίγουρος/η | 0,4 | 3 | 1 | 0,4 | 1,4 | 0,5 | 0 | 1,3 | 1,1 | 1,4 |

| | ΠΑΙΔΙΑ ΩΣ 18 ΕΤΩΝ | | ΑΡΙΘΜΟΣ ΜΕΛΩΝ ΝΟΙΚΟΚΥΡΙΟΥ | | | | | | ΕΜΒΟΛΙΟ ΓΡΙΠΗΣ | |
|----------------------|-------------------|------|---------------------------|-----|------|------|------|------|----------------|------|
| | ΝΑΙ | ΟΧΙ | 1 | 2 | 3 | 4 | 5 | 6 + | ΝΑΙ | ΟΧΙ |
| Ναι | 4,6 | 3,8 | 4,3 | 4,5 | 2,3 | 4,4 | 2,8 | 15,7 | 4 | 4,2 |
| Όχι | 93,3 | 95,3 | 94,3 | 95 | 95,4 | 94,3 | 95,8 | 84,3 | 95,3 | 94,1 |
| Δεν είμαι σίγουρος/η | 2,2 | 0,8 | 1,4 | 0,5 | 2,2 | 1,3 | 1,4 | 0 | 0,7 | 1,7 |

22. Έχει προσβληθεί κάποια ή κάποιο άλλο μέλος του νοικοκυριού από κορωνοϊό;*



| ΜΕΤΑΒΟΛΕΣ ΑΠΟ ΤΙΣ ΠΡΗΓΟΥΜΕΝΕΣ ΜΕΤΡΗΣΕΙΣ | | | |
|---|-----------------|-----------------|--------------|
| | Δεκέμβριος 2020 | Ιανουάριος 2021 | Μάρτιος 2021 |
| Ναι | 3,4 | 3,1 | 8 |
| Όχι | 96,1 | 96,7 | 91 |
| ΔΑ (αυθ.) | 0,5 | 0,2 | 1 |

*Στα μη μονομελή νοικοκυριά.

Πίνακας 22: Έχει προσβληθεί κάποια ή κάποιο άλλο μέλος του νοικοκυριού από κορωνοϊό;

| | ΣΥΝΟΛΟ | ΑΝΔΡΑΣ | ΓΥΝΑΙΚΑ | 17-24 | 25-39 | 40-54 | 55-64 | 65 + | Α' ΒΑΘΜΙΑ | Β' ΒΑΘΜΙΑ | Γ' ΒΑΘΜΙΑ | ΜΕΤΑΠΤ. / ΔΙΑΔΑΚΤ. |
|--------------|--------|--------|---------|-------|-------|-------|-------|------|-----------|-----------|-----------|--------------------|
| Ναι | 8 | 6,9 | 9 | 8,2 | 8,4 | 6,7 | 4,6 | 11,1 | 8,9 | 9,4 | 7,5 | 3,2 |
| Όχι | 91 | 91 | 91 | 88,3 | 89,3 | 93 | 95,1 | 88,9 | 91,1 | 88,6 | 92,2 | 96,8 |
| ΔΓ/ΔΑ (αυθ.) | 1 | 2 | 0 | 3,5 | 2,3 | 0,3 | 0,4 | 0 | 0 | 2 | 0,3 | 0 |

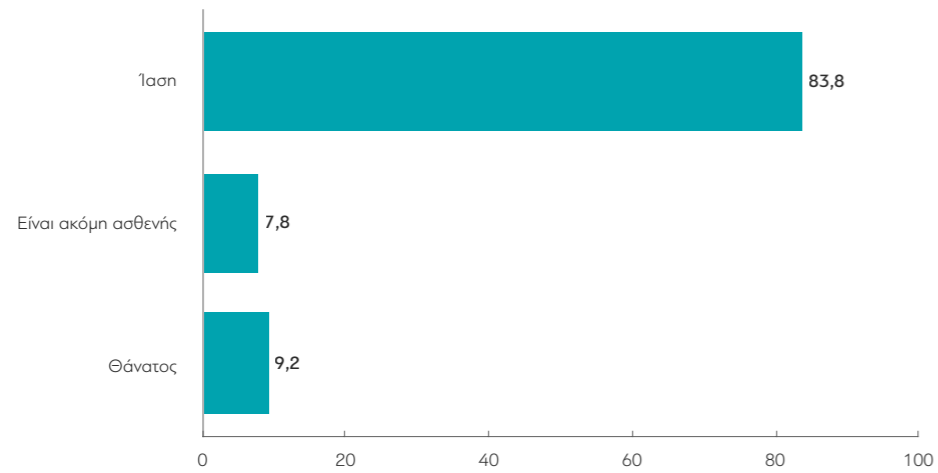
| | ΔΗΜΟΣΙΟΣ ΥΠΑΛΛ. | ΙΔΙΩΤΙΚΟΣ ΥΠΑΛΛ. | ΣΥΝΤΑΞΙΟΥΧΟΣ ΔΗΜ. ΤΟΜΕΑ | ΣΥΝΤΑΞΙΟΥΧΟΣ ΙΔΙΩΤ. ΤΟΜΕΑ | Ε.Ε.Τ. | Ε.Ε.Ε. | ΕΠΙΧΕΙΡ. | ΟΙΚΙΑΚΑ | ΑΝΕΡΓΟΣ | ΦΟΙΤΗΤΗΣ | ΑΓΡΟΤΗΣ |
|--------------|-----------------|------------------|-------------------------|---------------------------|--------|--------|----------|---------|---------|----------|---------|
| Ναι | 7,4 | 5,8 | 8,4 | 7,7 | 13,4 | 5,1 | 12,7 | 5,6 | 10 | 14,2 | 0 |
| Όχι | 92 | 92,1 | 91,6 | 92,3 | 86,6 | 94,9 | 87,3 | 94,4 | 89,2 | 85,8 | 100 |
| ΔΓ/ΔΑ (αυθ.) | 0,6 | 2 | 0 | 0 | 0 | 0 | 0 | 0 | 0,8 | 0 | 0 |

| | ΑΝΩΤΕΡΗ/ΜΕΣΗ ΑΝΩΤΕΡΗ | ΜΕΣΙΑ ΤΑΞΗ | ΜΕΣΗ ΚΑΤΩΤΕΡΗ/ΚΑΤΩΤΕΡΗ | < 500 € | 501 - 1.000 € | 1.001 - 1.500 € | 1.501 - 2.000 € | 2.001 - 3.000 € | > 3.000 € | ΔΓ/ΔΑ (Αυθ.) |
|--------------|----------------------|------------|------------------------|---------|---------------|-----------------|-----------------|-----------------|-----------|--------------|
| Ναι | 4,1 | 8,2 | 9,4 | 16,5 | 10,2 | 7 | 9,4 | 4,2 | 5,4 | 3,5 |
| Όχι | 92,7 | 91 | 89,9 | 83,5 | 89,8 | 88,5 | 90,2 | 95,8 | 94,6 | 96,5 |
| ΔΓ/ΔΑ (αυθ.) | 3,2 | 0,8 | 0,6 | 0 | 0 | 4,4 | 0,5 | 0 | 0 | 0 |

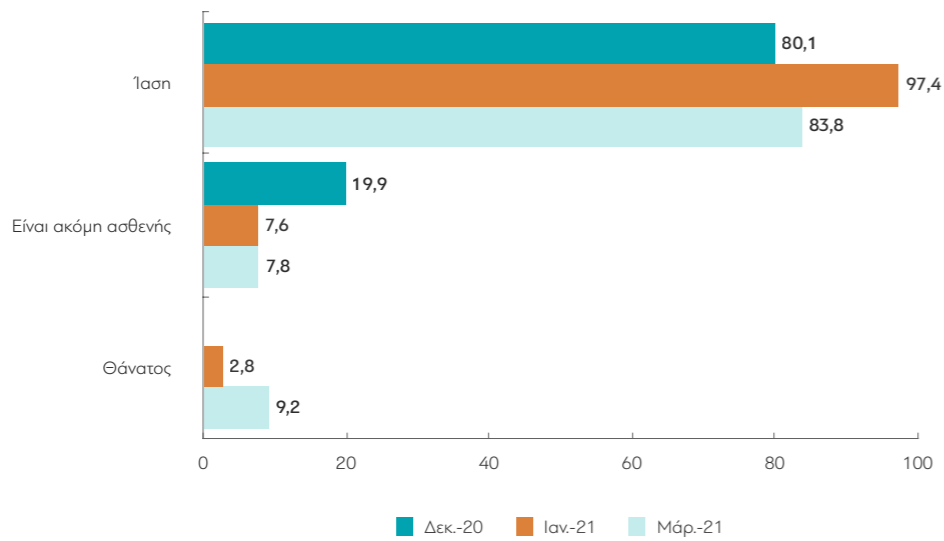
| | ΑΤΤΙΚΗ | ΒΟΡΕΙΑ ΕΛΛΑΔΑ | ΚΕΝΤΡΙΚΗ ΕΛΛΑΔΑ | ΚΡΗΤΗ/ΝΗΣΙΑ ΑΙΓΑΙΟΥ | ΑΣΤΙΚΕΣ ΠΕΡΙΟΧΕΣ | ΑΓΡΟΤΙΚΕΣ ΠΕΡΙΟΧΕΣ | ΓΥΝΑΙΚΑ ΣΕ ΕΓΚΥΜΟΣΥΝΗ ΝΑΙ | ΟΧΙ | ΑΤΟΜΟ 65+ ΣΤΟ ΝΟΙΚΟΚΥΡΙΟ ΝΑΙ | ΟΧΙ |
|--------------|--------|---------------|-----------------|---------------------|------------------|--------------------|---------------------------|------|------------------------------|-----|
| Ναι | 5,9 | 10,3 | 9,7 | 3,7 | 7,7 | 9,1 | 24,4 | 7,7 | 9,5 | 6,8 |
| Όχι | 94,1 | 87,5 | 88,7 | 96,3 | 91 | 90,9 | 75,6 | 91,2 | 89,6 | 92 |
| ΔΓ/ΔΑ (αυθ.) | 0 | 2,2 | 1,5 | 0 | 1,2 | 0 | 0 | 1 | 0,9 | 1,1 |

| | ΠΑΙΔΙΑ ΩΣ 18 ΕΤΩΝ | | ΑΡΙΘΜΟΣ ΜΕΛΩΝ ΝΟΙΚΟΚΥΡΙΟΥ | | | | | | ΕΜΒΟΛΙΟ ΓΡΙΠΗΣ | |
|--------------|-------------------|------|---------------------------|------|------|------|------|------|----------------|------|
| | ΝΑΙ | ΟΧΙ | 1 | 2 | 3 | 4 | 5 | 6 + | ΝΑΙ | ΟΧΙ |
| Ναι | 8,8 | 7,4 | - | 7,2 | 7,7 | 8,4 | 8,3 | 12,9 | 7 | 8,6 |
| Όχι | 88,7 | 92,5 | - | 92,6 | 89,1 | 91,6 | 91,7 | 84,9 | 92,8 | 89,8 |
| ΔΓ/ΔΑ (αυθ.) | 2,5 | 0,1 | - | 0,2 | 3,1 | 0 | 0 | 2,1 | 0,2 | 1,6 |

23. Και ποια είναι η έκβαση για το μέλος που νόσησε;*

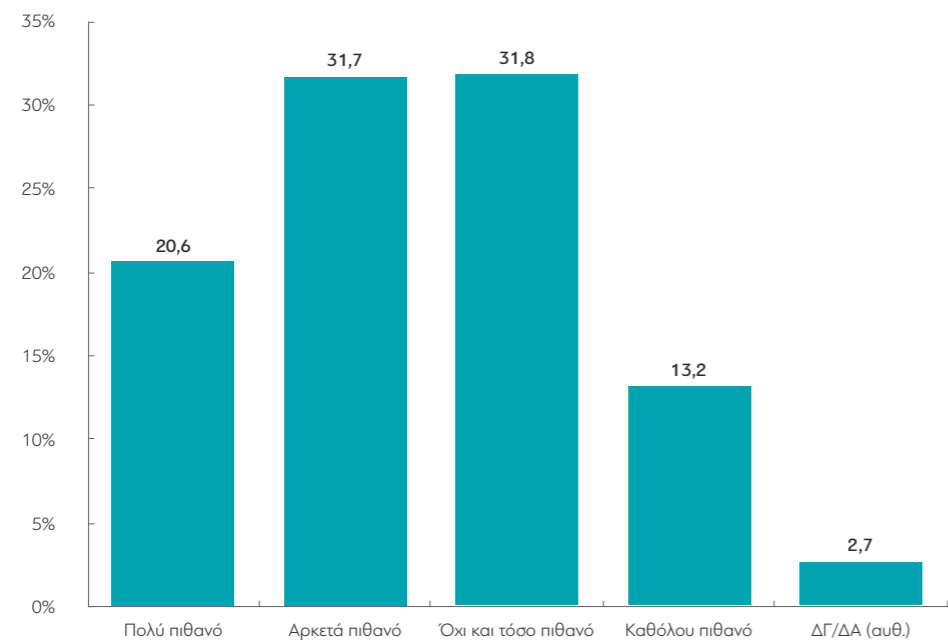


ΜΕΤΑΒΟΛΕΣ ΑΠΟ ΤΙΣ ΠΡΟΗΓΟΥΜΕΝΕΣ ΜΕΤΡΗΣΕΙΣ

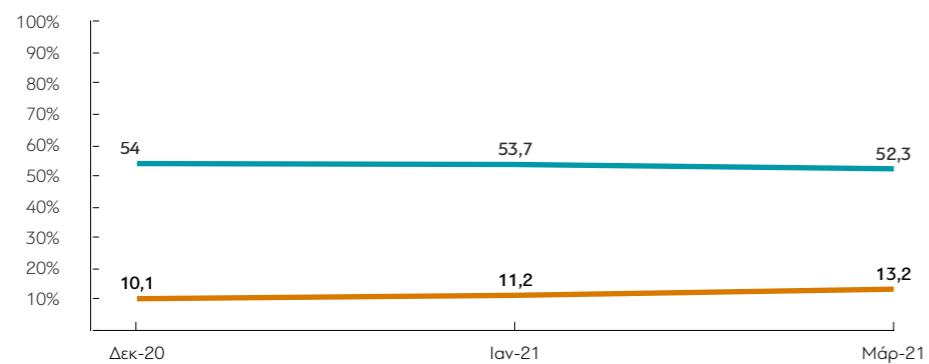


*Όσοι/ες απάντησαν ότι κάποιο μέλος του νοικοκυριού τους νόσησε.

24. Πόσο πιθανό θεωρείτε να κινδυνεύετε εσείς προσωπικά να προσβληθείτε από κορωνοϊό;



ΜΕΤΑΒΟΛΕΣ ΑΠΟ ΤΙΣ ΠΡΟΗΓΟΥΜΕΝΕΣ ΜΕΤΡΗΣΕΙΣ



— Πολύ/Αρκετά πιθανό — Καθόλου πιθανό

Πίνακας 24: Πόσο πιθανό θεωρείτε να κινδυνεύετε εσείς προσωπικά να προσβληθείτε από κορωνοϊό;

| | ΣΥΝΟΛΟ | ΑΝΔΡΑΣ | ΓΥΝΑΙΚΑ | 17-24 | 25-39 | 40-54 | 55-64 | 65 + | Α' ΒΑΘΜΙΑ | Β' ΒΑΘΜΙΑ | Γ' ΒΑΘΜΙΑ | ΜΕΤΑΠΤ. / ΔΙΔΑΚΤ. |
|---------------------|--------|--------|---------|-------|-------|-------|-------|------|-----------|-----------|-----------|-------------------|
| Πολύ πιθανό | 20,6 | 17,9 | 23,2 | 6,8 | 28,8 | 21,2 | 24 | 16,1 | 20,8 | 17,4 | 21,6 | 29,4 |
| Αρκετά πιθανό | 31,7 | 30,1 | 33,3 | 26 | 27,8 | 39,8 | 35,8 | 27,2 | 27,1 | 30,4 | 35,7 | 30 |
| Όχι και τόσο πιθανό | 31,8 | 32,8 | 30,8 | 56,5 | 28,7 | 27,7 | 25,3 | 32,5 | 27,6 | 33,3 | 32,1 | 28,5 |
| Καθόλου πιθανό | 13,2 | 17,7 | 8,8 | 10,7 | 14,3 | 9,4 | 10,8 | 18,4 | 15,3 | 15,5 | 9,8 | 11,6 |
| ΔΓ/ΔΑ (αυθ.) | 2,7 | 1,4 | 3,9 | 0 | 0,5 | 1,8 | 4 | 5,7 | 9,2 | 3,4 | 0,8 | 0,6 |

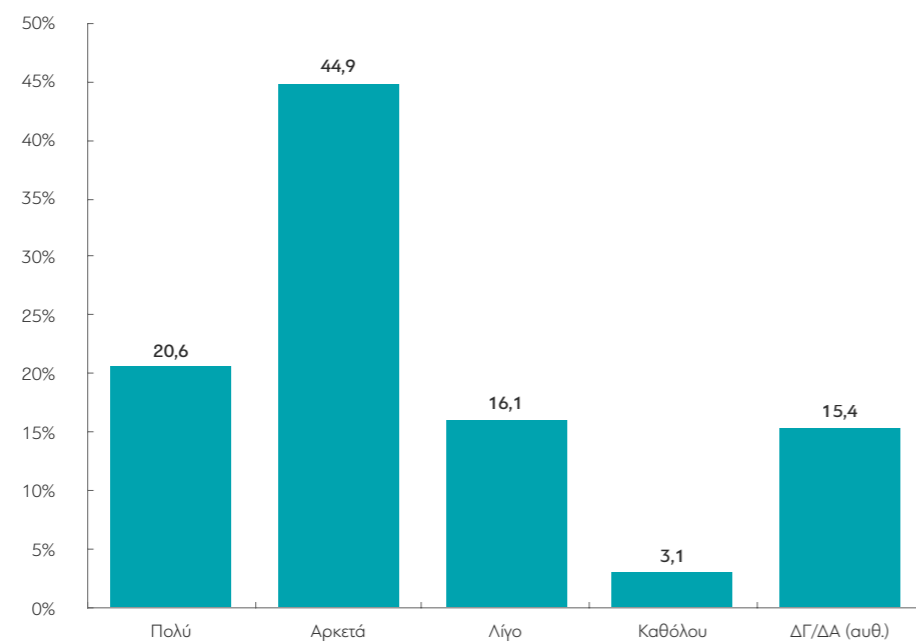
| | ΔΗΜΟΣΙΟΣ ΥΠΑΛΛ. | ΙΔΙΩΤΙΚΟΣ ΥΠΑΛΛ. | ΣΥΝΤΑΞΙΟΥΧΟΣ ΔΗΜ. ΤΟΜΕΑ | ΣΥΝΤΑΞΙΟΥΧΟΣ ΙΔΙΩΤ. ΤΟΜΕΑ | Ε.Ε.Τ. | Ε.Ε.Ε. | ΕΠΙΧΕΙΡ. | ΟΙΚΙΑΚΑ | ΑΝΕΡΓΟΣ | ΦΟΙΤΗΤΗΣ | ΑΓΡΟΤΗΣ |
|---------------------|-----------------|------------------|-------------------------|---------------------------|--------|--------|----------|---------|---------|----------|---------|
| Πολύ πιθανό | 29,8 | 19,2 | 11,9 | 23,2 | 10,1 | 57,1 | 20,5 | 18,9 | 21,7 | 0 | 19,6 |
| Αρκετά πιθανό | 35,7 | 31,9 | 30,8 | 23,7 | 45,7 | 22,2 | 35,4 | 29,5 | 37 | 33,3 | 24,6 |
| Όχι και τόσο πιθανό | 27,4 | 33,9 | 36,6 | 29,5 | 10,3 | 14,2 | 33,3 | 28,8 | 27,7 | 60,5 | 35,8 |
| Καθόλου πιθανό | 6 | 13,6 | 17 | 20,2 | 31,9 | 6,5 | 9,6 | 12,2 | 11,8 | 6,1 | 8,9 |
| ΔΓ/ΔΑ (αυθ.) | 1,1 | 1,4 | 3,6 | 3,5 | 2 | 0 | 1,2 | 10,5 | 1,8 | 0 | 11 |

| | ΑΝΩΤΕΡΗ/ΜΕΣΗ ΑΝΩΤΕΡΗ | ΜΕΣΙΑΙΑ ΤΑΞΗ | ΜΕΣΗ ΚΑΤΩΤΕΡΗ/ΚΑΤΩΤΕΡΗ | < 500 € | 501 - 1.000 € | 1.001 - 1.500 € | 1.501 - 2.000 € | 2.001 - 3.000 € | > 3.000 € | ΔΓ/ΔΑ (Αυθ.) |
|---------------------|----------------------|--------------|------------------------|---------|---------------|-----------------|-----------------|-----------------|-----------|--------------|
| Πολύ πιθανό | 21,7 | 19,1 | 23,6 | 12,7 | 22,1 | 19,5 | 20,6 | 25,8 | 21,4 | 11,8 |
| Αρκετά πιθανό | 30,1 | 33,7 | 28,7 | 22,4 | 27,9 | 32,1 | 40 | 38,3 | 33,4 | 18,1 |
| Όχι και τόσο πιθανό | 32,5 | 32,6 | 29,6 | 31,8 | 31 | 36,3 | 23,7 | 25,9 | 38,7 | 46,2 |
| Καθόλου πιθανό | 15,7 | 12 | 15 | 23,3 | 14,5 | 11,4 | 14,8 | 9,3 | 6,5 | 16,9 |
| ΔΓ/ΔΑ (αυθ.) | 0 | 2,7 | 3,1 | 9,8 | 4,5 | 0,7 | 0,8 | 0,8 | 0 | 6,9 |

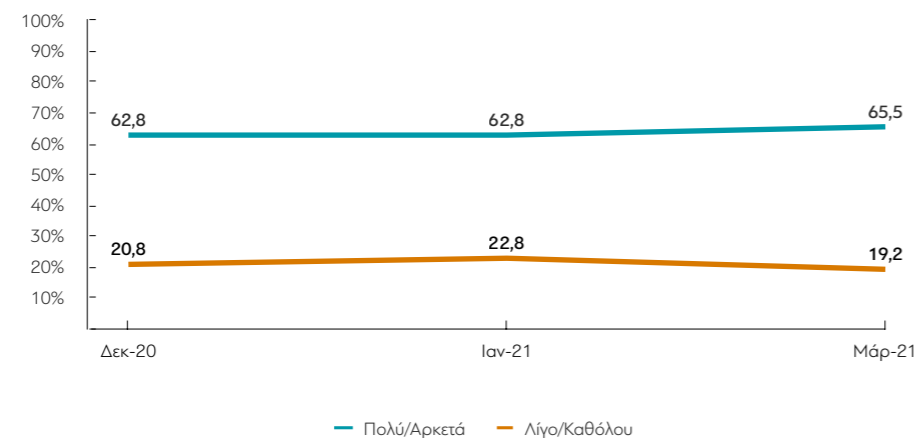
| | ΑΤΤΙΚΗ | ΒΟΡΕΙΑ ΕΛΛΑΔΑ | ΚΕΝΤΡΙΚΗ ΕΛΛΑΔΑ | ΚΡΗΤΗ/ΝΗΣΙΑ ΑΙΓΑΙΟΥ | ΑΣΤΙΚΕΣ ΠΕΡΙΟΧΕΣ | ΑΓΡΟΤΙΚΕΣ ΠΕΡΙΟΧΕΣ | ΓΥΝΑΙΚΑ ΣΕ ΕΓΚΥΜΟΣΥΝΗ ΝΑΙ | ΟΧΙ | ΑΤΟΜΟ 65+ ΣΤΟ ΝΟΙΚΟΚΥΡΙΟ ΝΑΙ | ΟΧΙ |
|---------------------|--------|---------------|-----------------|---------------------|------------------|--------------------|---------------------------|------|------------------------------|------|
| Πολύ πιθανό | 20,5 | 23,8 | 18 | 18,6 | 20,4 | 21,3 | 59,9 | 20,2 | 21,8 | 19,7 |
| Αρκετά πιθανό | 32,5 | 31,5 | 31,4 | 30,6 | 33,6 | 22 | 40,1 | 31,6 | 29,6 | 33,2 |
| Όχι και τόσο πιθανό | 35,9 | 25 | 32,6 | 33,5 | 31,8 | 31,6 | 0 | 32,1 | 29,3 | 33,5 |
| Καθόλου πιθανό | 10,1 | 16,3 | 13,4 | 15,6 | 11,7 | 21,1 | 0 | 13,4 | 14,8 | 12,1 |
| ΔΓ/ΔΑ (αυθ.) | 1,1 | 3,4 | 4,5 | 1,8 | 2,4 | 4 | 0 | 2,7 | 4,5 | 1,5 |

| | ΠΑΙΔΙΑ ΩΣ 18 ΕΤΩΝ | | ΑΡΙΘΜΟΣ ΜΕΛΩΝ ΝΟΙΚΟΚΥΡΙΟΥ | | | | | | ΕΜΒΟΛΙΟ ΓΡΙΠΗΣ | |
|---------------------|-------------------|------|---------------------------|------|------|------|------|------|----------------|------|
| | ΝΑΙ | ΟΧΙ | 1 | 2 | 3 | 4 | 5 | 6 + | ΝΑΙ | ΟΧΙ |
| Πολύ πιθανό | 22,1 | 19,8 | 16,8 | 19,2 | 23,8 | 21,1 | 23,3 | 12,6 | 21,3 | 20,1 |
| Αρκετά πιθανό | 32,4 | 31,4 | 22,8 | 29,7 | 33,1 | 37,5 | 28,8 | 44,2 | 32,1 | 31,5 |
| Όχι και τόσο πιθανό | 31,8 | 31,8 | 42,4 | 31,8 | 27,6 | 31,9 | 30,5 | 22 | 31,8 | 31,8 |
| Καθόλου πιθανό | 12,6 | 13,5 | 15,7 | 14,6 | 13,9 | 8,2 | 14,8 | 15,3 | 12,3 | 13,9 |
| ΔΓ/ΔΑ (αυθ.) | 1,2 | 3,4 | 2,3 | 4,7 | 1,5 | 1,3 | 2,5 | 5,9 | 2,6 | 2,8 |

25. Στην περίπτωση που κάποιος/α προσβληθεί από κορωνοϊό σε τι βαθμό πιστεύετε ότι θα κινδύνευε από τη νόσο;



ΜΕΤΑΒΟΛΕΣ ΑΠΟ ΤΙΣ ΠΡΟΗΓΟΥΜΕΝΕΣ ΜΕΤΡΗΣΕΙΣ



Πίνακας 25: Στην περίπτωση που κάποιος/α προσβληθεί από κορωνοϊό σε τι βαθμό πιστεύετε ότι θα κινδύνευε από τη νόσο;

| | ΣΥΝΟΛΟ | ΑΝΔΡΑΣ | ΓΥΝΑΙΚΑ | 17-24 | 25-39 | 40-54 | 55-64 | 65+ | Α' ΒΑΘΜΙΑ | Β' ΒΑΘΜΙΑ | Γ' ΒΑΘΜΙΑ | ΜΕΤΑΠΤ. / ΔΙΑΔΑΚΤ. |
|--------------|--------|--------|---------|-------|-------|-------|-------|------|-----------|-----------|-----------|--------------------|
| Πολύ | 20,6 | 16,4 | 24,6 | 4,3 | 16,3 | 17,7 | 28,8 | 28,5 | 22,2 | 18,4 | 21,8 | 24,1 |
| Αρκετά | 44,9 | 42,6 | 47,2 | 64,1 | 46,7 | 45,9 | 42,6 | 36 | 36,6 | 43,8 | 48 | 46,2 |
| Λίγο | 16,1 | 21,4 | 11 | 14,5 | 17,7 | 22 | 14,3 | 10,9 | 11,2 | 17,6 | 17,5 | 11,1 |
| Καθόλου | 3,1 | 4,8 | 1,4 | 3 | 5,9 | 1,3 | 3 | 2,3 | 5,8 | 4,4 | 1 | 1,5 |
| ΔΓ/ΔΑ (αυθ.) | 15,4 | 14,8 | 15,9 | 14 | 13,4 | 13,2 | 11,3 | 22,3 | 24,2 | 15,7 | 11,6 | 17,1 |

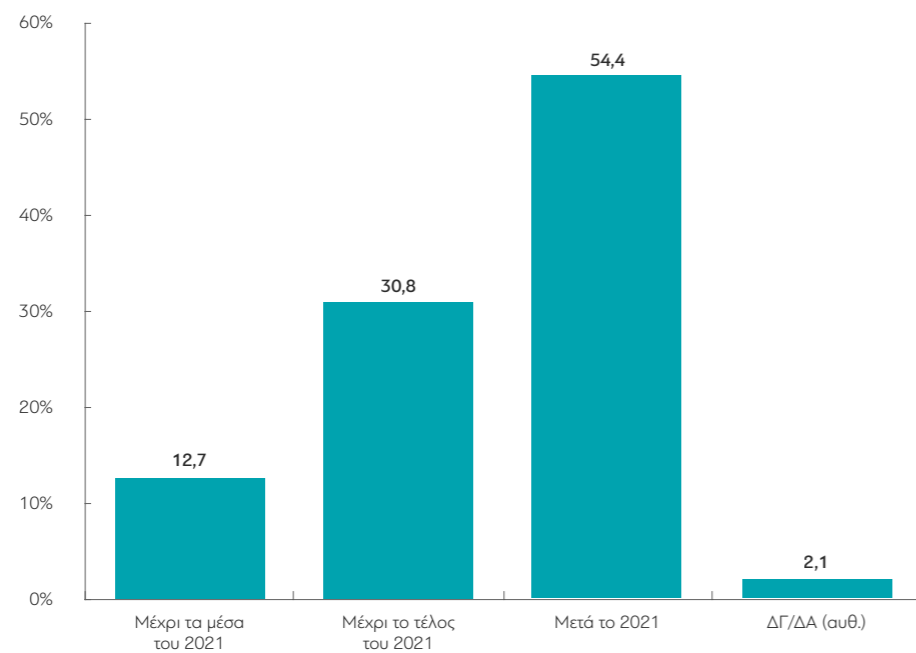
| | ΔΗΜΟΣΙΟΣ ΥΠΑΛΛ. | ΙΔΙΩΤΙΚΟΣ ΥΠΑΛΛ. | ΣΥΝΤΑΞΙΟΥΧΟΣ ΔΗΜ. ΤΟΜΕΑ | ΣΥΝΤΑΞΙΟΥΧΟΣ ΙΔΙΩΤ. ΤΟΜΕΑ | Ε.Ε.Τ. | Ε.Ε.Ε. | ΕΠΙΧΕΙΡ. | ΟΙΚΙΑΚΑ | ΑΝΕΡΓΟΣ | ΦΟΙΤΗΤΗΣ | ΑΓΡΟΤΗΣ |
|--------------|-----------------|------------------|-------------------------|---------------------------|--------|--------|----------|---------|---------|----------|---------|
| Πολύ | 21,7 | 15,6 | 26,4 | 29,6 | 10,8 | 31,7 | 25,9 | 27,6 | 16,6 | 4,2 | 33,5 |
| Αρκετά | 49 | 47 | 41,6 | 35,4 | 33,2 | 51,3 | 43,7 | 39,4 | 45,1 | 65,7 | 22,5 |
| Λίγο | 14 | 17,6 | 12,8 | 10,6 | 38,2 | 5,4 | 20,6 | 8,2 | 27,9 | 13,4 | 26,3 |
| Καθόλου | 2,9 | 6,4 | 1,1 | 1,6 | 6,4 | 0 | 0 | 3,7 | 1,1 | 0 | 0 |
| ΔΓ/ΔΑ (αυθ.) | 12,5 | 13,4 | 18 | 22,9 | 11,4 | 11,5 | 9,9 | 21,1 | 9,3 | 16,7 | 17,7 |

| | ΑΝΩΤΕΡΗ/ΜΕΣΗ ΑΝΩΤΕΡΗ | ΜΕΣΙΑ ΤΑΞΗ | ΜΕΣΗ ΚΑΤΩΤΕΡΗ/ΚΑΤΩΤΕΡΗ | < 500 € | 501 - 1.000 € | 1.001 - 1.500 € | 1.501 - 2.000 € | 2.001 - 3.000 € | > 3.000 € | ΔΓ/ΔΑ (Αυθ.) |
|--------------|----------------------|------------|------------------------|---------|---------------|-----------------|-----------------|-----------------|-----------|--------------|
| Πολύ | 24,2 | 22,2 | 15,5 | 24,6 | 19,6 | 18,4 | 21,2 | 27,4 | 18,1 | 13,7 |
| Αρκετά | 39 | 45,9 | 46,8 | 26,1 | 40,9 | 53,6 | 47,2 | 45,3 | 49,4 | 38 |
| Λίγο | 13,4 | 17,6 | 13,6 | 18,8 | 19,2 | 12,7 | 18,9 | 12,2 | 16,5 | 13,9 |
| Καθόλου | 2,2 | 1,9 | 6,8 | 4,6 | 6 | 1,4 | 1,5 | 0,9 | 3,7 | 3,3 |
| ΔΓ/ΔΑ (αυθ.) | 21,3 | 12,5 | 17,4 | 25,9 | 14,3 | 14 | 11,3 | 14,3 | 12,4 | 31,1 |

| | ΑΤΤΙΚΗ | ΒΟΡΕΙΑ ΕΛΛΑΔΑ | ΚΕΝΤΡΙΚΗ ΕΛΛΑΔΑ | ΚΡΗΤΗ/ΝΗΣΙΑ ΑΙΓΑΙΟΥ | ΑΣΤΙΚΕΣ ΠΕΡΙΟΧΕΣ | ΑΓΡΟΤΙΚΕΣ ΠΕΡΙΟΧΕΣ | ΓΥΝΑΙΚΑ ΣΕ ΕΓΚΥΜΟΣΥΝΗ ΝΑΙ | ΟΧΙ | ΑΤΟΜΟ 65+ ΣΤΟ ΝΟΙΚΟΚΥΡΙΟ ΝΑΙ | ΟΧΙ |
|--------------|--------|---------------|-----------------|---------------------|------------------|--------------------|---------------------------|------|------------------------------|------|
| Πολύ | 23,5 | 21,2 | 17,5 | 15,9 | 19,8 | 24,5 | 41,2 | 20,3 | 27,1 | 16 |
| Αρκετά | 50 | 37,7 | 46,9 | 41,3 | 47,5 | 31,4 | 36,7 | 45 | 39,9 | 48,3 |
| Λίγο | 12,6 | 17,4 | 18,8 | 18,4 | 16 | 16,5 | 0 | 16,3 | 11 | 19,6 |
| Καθόλου | 2,1 | 5,8 | 2,2 | 1,3 | 2,1 | 7,9 | 22,1 | 2,9 | 2,7 | 3,3 |
| ΔΓ/ΔΑ (αυθ.) | 11,7 | 17,9 | 14,7 | 23,1 | 14,5 | 19,7 | 0 | 15,5 | 19,2 | 12,7 |

| | ΠΑΙΔΙΑ ΩΣ 18 ΕΤΩΝ | | ΑΡΙΘΜΟΣ ΜΕΛΩΝ ΝΟΙΚΟΚΥΡΙΟΥ | | | | | | ΕΜΒΟΛΙΟ ΓΡΙΠΗΣ | |
|--------------|-------------------|------|---------------------------|------|------|------|------|------|----------------|------|
| | ΝΑΙ | ΟΧΙ | 1 | 2 | 3 | 4 | 5 | 6+ | ΝΑΙ | ΟΧΙ |
| Πολύ | 16,7 | 22,4 | 18,1 | 25,3 | 21,4 | 17,9 | 16,1 | 9,6 | 29,3 | 14,5 |
| Αρκετά | 44,8 | 45 | 44,5 | 42,3 | 42,8 | 50,4 | 47,6 | 41,9 | 40 | 48,4 |
| Λίγο | 20,4 | 14 | 11,8 | 16,3 | 14,7 | 18,1 | 23,2 | 13,9 | 12,6 | 18,6 |
| Καθόλου | 5,4 | 1,9 | 1,4 | 3,2 | 4,8 | 2,3 | 1,3 | 6 | 1,6 | 4,1 |
| ΔΓ/ΔΑ (αυθ.) | 12,6 | 16,8 | 24,2 | 12,9 | 16,3 | 11,4 | 11,9 | 28,6 | 16,6 | 14,5 |

26. Πότε εκτιμάτε ότι θα επανέλθουμε σε μια φυσιολογική καθημερινότητα;



| ΜΕΤΑΒΟΛΕΣ ΑΠΟ ΤΙΣ ΠΡΗΓΟΥΜΕΝΕΣ ΜΕΤΡΗΣΕΙΣ | | | | |
|---|------------------|-----------------|-----------------|--------------|
| | Σεπτέμβριος 2020 | Δεκέμβριος 2020 | Ιανουάριος 2021 | Μάρτιος 2021 |
| Μέχρι το τέλος του 2020 | 5 | 0,5 | * | * |
| Μέχρι τα μέσα του 2021 | 31,3 | 28,6 | 22,1 | 12,7 |
| Μέχρι το τέλος του 2021 | 23,7 | 35,7 | 35,3 | 30,8 |
| Μετά το 2021 | 32,4 | 32 | 39,4 | 54,4 |
| ΔΓ/ΔΑ (αυθ.) | 7,3 | 3,2 | 3,2 | 2,1 |

Πίνακας 26: Πότε εκτιμάτε ότι θα επανέλθουμε σε μια φυσιολογική καθημερινότητα;

| | ΣΥΝΟΛΟ | ΑΝΔΡΑΣ | ΓΥΝΑΙΚΑ | 17-24 | 25-39 | 40-54 | 55-64 | 65+ | Α' ΒΑΘΜΙΑ | Β' ΒΑΘΜΙΑ | Γ' ΒΑΘΜΙΑ | ΜΕΤΑΠΤ. / ΔΙΑΔΑΚΤ. |
|-------------------------|--------|--------|---------|-------|-------|-------|-------|------|-----------|-----------|-----------|--------------------|
| Μέχρι τα μέσα του 2021 | 12,7 | 14,6 | 10,8 | 8,7 | 8,5 | 13 | 15,3 | 16 | 15,1 | 11,6 | 14,2 | 10,9 |
| Μέχρι το τέλος του 2021 | 30,8 | 33,3 | 28,3 | 28,6 | 22,4 | 29,2 | 30,6 | 40,9 | 43,1 | 31,7 | 29,4 | 23,8 |
| Μετά το 2021 | 54,4 | 50,4 | 58,4 | 61,7 | 68,6 | 55,6 | 52,4 | 38,7 | 38 | 54,3 | 55,2 | 63,1 |
| ΔΓ/ΔΑ (αυθ.) | 2,1 | 1,7 | 2,6 | 1 | 0,5 | 2,2 | 1,7 | 4,4 | 3,8 | 2,4 | 1,3 | 2,2 |

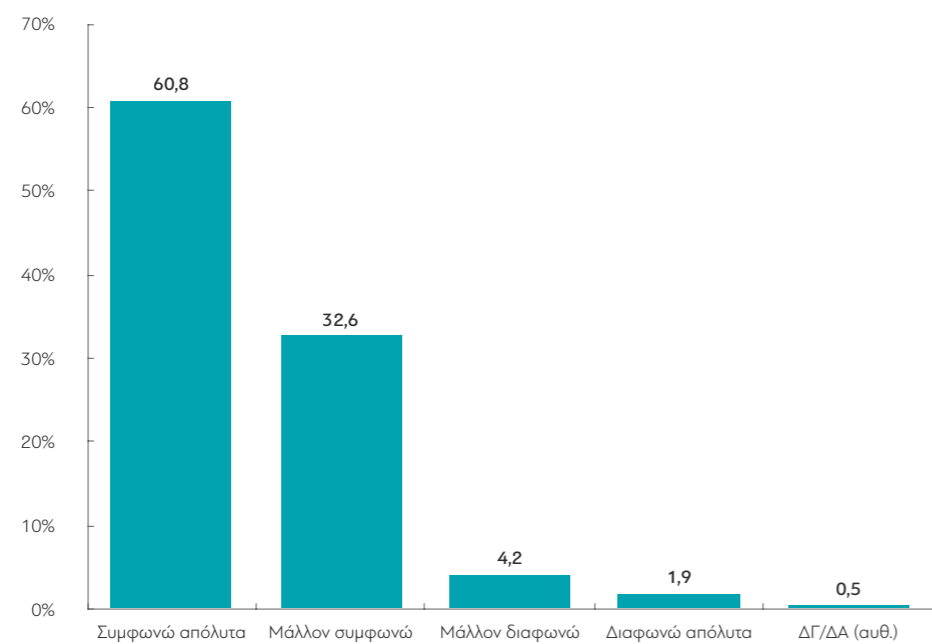
| | ΔΗΜΟΣΙΟΣ ΥΠΑΛΛ. | ΙΔΙΩΤΙΚΟΣ ΥΠΑΛΛ. | ΣΥΝΤΑΞΙΟΥΧΟΣ ΔΗΜ. ΤΟΜΕΑ | ΣΥΝΤΑΞΙΟΥΧΟΣ ΙΔΙΩΤ. ΤΟΜΕΑ | Ε.Ε.Τ. | Ε.Ε.Ε. | ΕΠΙΧΕΙΡ. | ΟΙΚΙΑΚΑ | ΑΝΕΡΓΟΣ | ΦΟΙΤΗΤΗΣ | ΑΓΡΟΤΗΣ |
|-------------------------|-----------------|------------------|-------------------------|---------------------------|--------|--------|----------|---------|---------|----------|---------|
| Μέχρι τα μέσα του 2021 | 18,9 | 10,6 | 17,6 | 16,6 | 8,8 | 5,1 | 10,4 | 11,5 | 7,9 | 16,4 | 10,6 |
| Μέχρι το τέλος του 2021 | 20 | 27,7 | 32,1 | 41,6 | 36,8 | 35 | 34,4 | 44,6 | 17,4 | 32,2 | 31,5 |
| Μετά το 2021 | 59,9 | 60,1 | 45,8 | 36,5 | 53,7 | 59 | 55,2 | 41 | 73,2 | 51,4 | 57,8 |
| ΔΓ/ΔΑ (αυθ.) | 1,3 | 1,7 | 4,5 | 5,3 | 0,7 | 0,9 | 0 | 2,9 | 1,5 | 0 | 0 |

| | ΑΝΩΤΕΡΗ/ΜΕΣΗ ΑΝΩΤΕΡΗ | ΜΕΣΙΑ ΤΑΞΗ | ΜΕΣΗ ΚΑΤΩΤΕΡΗ/ΚΑΤΩΤΕΡΗ | < 500 € | 501 - 1.000 € | 1.001 - 1.500 € | 1.501 - 2.000 € | 2.001 - 3.000 € | > 3.000 € | ΔΓ/ΔΑ (Αυθ.) |
|-------------------------|----------------------|------------|------------------------|---------|---------------|-----------------|-----------------|-----------------|-----------|--------------|
| Μέχρι τα μέσα του 2021 | 15,1 | 14,1 | 7,1 | 8,9 | 8,9 | 15,5 | 14,9 | 13,4 | 13 | 15,4 |
| Μέχρι το τέλος του 2021 | 28,3 | 33 | 27,9 | 26,1 | 33,6 | 24,6 | 31,8 | 39 | 21,7 | 34,3 |
| Μετά το 2021 | 55,9 | 51,4 | 62 | 58,3 | 53,9 | 59,2 | 52,7 | 46,6 | 65,4 | 45,2 |
| ΔΓ/ΔΑ (αυθ.) | 0,8 | 1,4 | 3 | 6,7 | 3,6 | 0,7 | 0,6 | 1 | 0 | 5,1 |

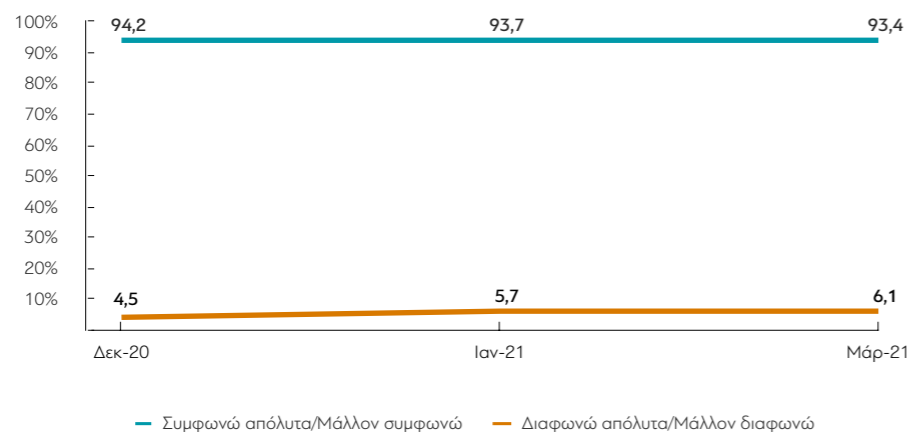
| | ΑΤΤΙΚΗ | ΒΟΡΕΙΑ ΕΛΛΑΔΑ | ΚΕΝΤΡΙΚΗ ΕΛΛΑΔΑ | ΚΡΗΤΗ/ΝΗΣΙΑ ΑΙΓΑΙΟΥ | ΑΣΤΙΚΕΣ ΠΕΡΙΟΧΕΣ | ΑΓΡΟΤΙΚΕΣ ΠΕΡΙΟΧΕΣ | ΓΥΝΑΙΚΑ ΣΕ ΕΓΚΥΜΟΣΥΝΗ ΝΑΙ | ΟΧΙ | ΑΤΟΜΟ 65+ ΣΤΟ ΝΟΙΚΟΚΥΡΙΟ ΝΑΙ | ΟΧΙ |
|-------------------------|--------|---------------|-----------------|---------------------|------------------|--------------------|---------------------------|------|------------------------------|------|
| Μέχρι τα μέσα του 2021 | 13,2 | 14,4 | 10,4 | 11,6 | 12,6 | 13,1 | 5,1 | 12,7 | 12,8 | 12,5 |
| Μέχρι το τέλος του 2021 | 30,4 | 29,8 | 32,4 | 31,2 | 30,7 | 31,4 | 50,6 | 30,6 | 37,6 | 26,2 |
| Μετά το 2021 | 54,5 | 53,5 | 54,7 | 55,7 | 54,5 | 53,9 | 44,3 | 54,5 | 46 | 60,2 |
| ΔΓ/ΔΑ (αυθ.) | 1,9 | 2,2 | 2,5 | 1,6 | 2,2 | 1,6 | 0 | 2,2 | 3,6 | 1,1 |

| | ΠΑΙΔΙΑ ΩΣ 18 ΕΤΩΝ | | ΑΡΙΘΜΟΣ ΜΕΛΩΝ ΝΟΙΚΟΚΥΡΙΟΥ | | | | | | ΕΜΒΟΛΙΟ ΓΡΙΠΗΣ | |
|-------------------------|-------------------|------|---------------------------|------|------|------|------|------|----------------|------|
| | ΝΑΙ | ΟΧΙ | 1 | 2 | 3 | 4 | 5 | 6+ | ΝΑΙ | ΟΧΙ |
| Μέχρι τα μέσα του 2021 | 10,7 | 13,7 | 15,4 | 13,2 | 12,6 | 11,7 | 10,1 | 9,2 | 14,2 | 11,6 |
| Μέχρι το τέλος του 2021 | 29 | 31,8 | 23,4 | 29,5 | 36,4 | 31,8 | 29,2 | 26,6 | 36,6 | 26,8 |
| Μετά το 2021 | 58,8 | 52,2 | 55,7 | 56 | 49,1 | 55,7 | 59,7 | 54,5 | 47,4 | 59,3 |
| ΔΓ/ΔΑ (αυθ.) | 1,6 | 2,3 | 5,5 | 1,3 | 1,8 | 0,8 | 1 | 9,7 | 1,8 | 2,4 |

27. Θα ήθελα να μου πείτε αν συμφωνείτε ή διαφωνείτε με την άποψη ότι τα εμβόλια σώζουν ζωές;



ΜΕΤΑΒΟΛΕΣ ΑΠΟ ΤΙΣ ΠΡΟΗΓΟΥΜΕΝΕΣ ΜΕΤΡΗΣΕΙΣ



Πίνακας 27: Θα ήθελα να μου πείτε αν συμφωνείτε ή διαφωνείτε με την άποψη ότι τα εμβόλια σώζουν ζωές;

| | ΣΥΝΟΛΟ | ΑΝΔΡΑΣ | ΓΥΝΑΙΚΑ | 17-24 | 25-39 | 40-54 | 55-64 | 65 + | Α' ΒΑΘΜΙΑ | Β' ΒΑΘΜΙΑ | Γ' ΒΑΘΜΙΑ | ΜΕΤΑΠΤ. / ΔΙΑΔΑΚΤ. |
|-----------------|--------|--------|---------|-------|-------|-------|-------|------|-----------|-----------|-----------|--------------------|
| Συμφωνώ απόλυτα | 60,8 | 61,9 | 59,6 | 47,6 | 52 | 58,4 | 61,9 | 75,6 | 71,8 | 57,6 | 62,3 | 61,2 |
| Μάλλον συμφωνώ | 32,6 | 30,2 | 34,9 | 40,4 | 38,6 | 35,2 | 34,1 | 20,5 | 24,7 | 34,2 | 31,7 | 34,4 |
| Μάλλον διαφωνώ | 4,2 | 3,8 | 4,5 | 8,2 | 6,7 | 4,3 | 2,5 | 1 | 0,7 | 5,6 | 3,5 | 2,1 |
| Διαφωνώ απόλυτα | 1,9 | 3,2 | 0,7 | 1,8 | 2,7 | 1,6 | 1,1 | 2,2 | 2,2 | 1,9 | 2,3 | 1,2 |
| ΔΓ/ΔΑ (αυθ.) | 0,5 | 0,8 | 0,3 | 2 | 0 | 0,5 | 0,4 | 0,6 | 0,7 | 0,6 | 0,2 | 1 |

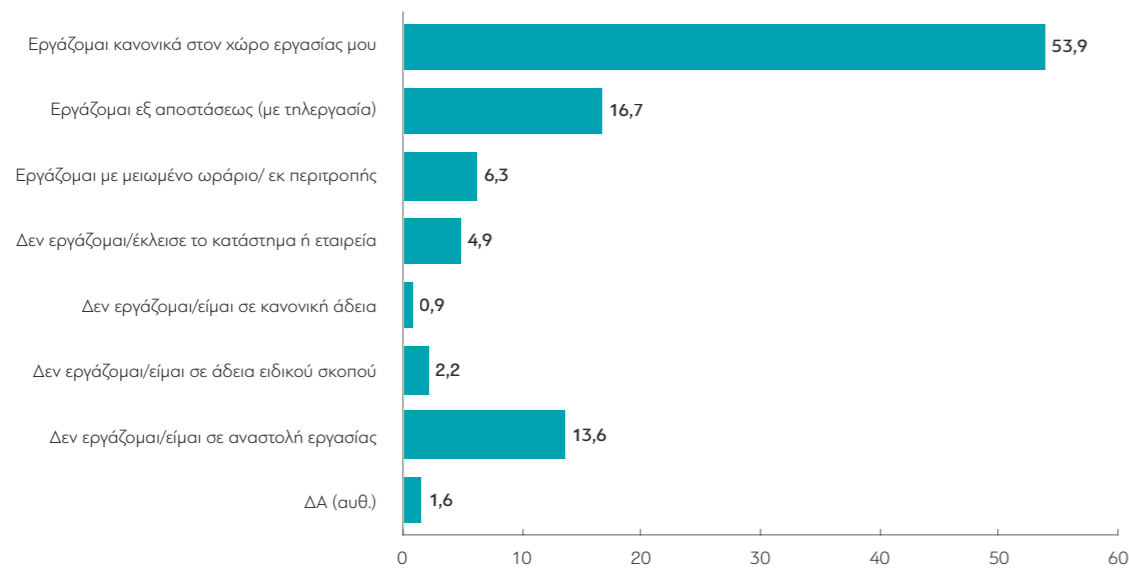
| | ΔΗΜΟΣΙΟΣ ΥΠΑΛΛ. | ΙΔΙΩΤΙΚΟΣ ΥΠΑΛΛ. | ΣΥΝΤΑΞΙΟΥΧΟΣ ΔΗΜ. ΤΟΜΕΑ | ΣΥΝΤΑΞΙΟΥΧΟΣ ΙΔΙΩΤ. ΤΟΜΕΑ | Ε.Ε.Τ. | Ε.Ε.Ε. | ΕΠΙΧΕΙΡ. | ΟΙΚΙΑΚΑ | ΑΝΕΡΓΟΣ | ΦΟΙΤΗΤΗΣ | ΑΓΡΟΤΗΣ |
|-----------------|-----------------|------------------|-------------------------|---------------------------|--------|--------|----------|---------|---------|----------|---------|
| Συμφωνώ απόλυτα | 63,8 | 53,7 | 78 | 71,4 | 46 | 66,8 | 60,2 | 70,3 | 54 | 51,9 | 54,7 |
| Μάλλον συμφωνώ | 30,9 | 36,9 | 17,1 | 26,2 | 36,2 | 30,6 | 37,5 | 24,7 | 35,5 | 48,1 | 31,8 |
| Μάλλον διαφωνώ | 2,9 | 7,6 | 2,7 | 0,5 | 4,6 | 0 | 1,4 | 2,7 | 8,2 | 0 | 10,3 |
| Διαφωνώ απόλυτα | 1,7 | 1 | 1,4 | 1,5 | 12,7 | 2,7 | 0 | 2,3 | 2,3 | 0 | 0 |
| ΔΓ/ΔΑ (αυθ.) | 0,8 | 0,8 | 0,8 | 0,4 | 0,5 | 0 | 0,9 | 0 | 0 | 0 | 3,2 |

| | ΑΝΩΤΕΡΗ/ΜΕΣΗ ΑΝΩΤΕΡΗ | ΜΕΣΑΙΑ ΤΑΞΗ | ΜΕΣΗ ΚΑΤΩΤΕΡΗ/ΚΑΤΩΤΕΡΗ | < 500 € | 501 - 1.000 € | 1.001 - 1.500 € | 1.501 - 2.000 € | 2.001 - 3.000 € | > 3.000 € | ΔΓ/ΔΑ (Αυθ.) |
|-----------------|----------------------|-------------|------------------------|---------|---------------|-----------------|-----------------|-----------------|-----------|--------------|
| Συμφωνώ απόλυτα | 72,7 | 62,7 | 50,3 | 45,8 | 55,2 | 61,4 | 61,6 | 75,2 | 65,7 | 57,7 |
| Μάλλον συμφωνώ | 22,1 | 32,2 | 39,4 | 44 | 36,2 | 33,4 | 35,4 | 22,1 | 27,8 | 23,7 |
| Μάλλον διαφωνώ | 2,4 | 4,2 | 4,6 | 3,4 | 5,4 | 4,1 | 2,3 | 1,8 | 2,1 | 11,9 |
| Διαφωνώ απόλυτα | 2,7 | 0,5 | 4,7 | 5,2 | 2,6 | 0,8 | 0,7 | 0,9 | 2,9 | 4,6 |
| ΔΓ/ΔΑ (αυθ.) | 0 | 0,4 | 1 | 1,5 | 0,6 | 0,3 | 0 | 0 | 1,5 | 2,1 |

| | ΑΤΤΙΚΗ | ΒΟΡΕΙΑ ΕΛΛΑΔΑ | ΚΕΝΤΡΙΚΗ ΕΛΛΑΔΑ | ΚΡΗΤΗ/ΝΗΣΙΑ ΑΙΓΑΙΟΥ | ΑΣΤΙΚΕΣ ΠΕΡΙΟΧΕΣ | ΑΓΡΟΤΙΚΕΣ ΠΕΡΙΟΧΕΣ | ΓΥΝΑΙΚΑ ΣΕ ΕΓΚΥΜΟΣΥΝΗ ΝΑΙ | ΟΧΙ | ΑΤΟΜΟ 65+ ΣΤΟ ΝΟΙΚΟΚΥΡΙΟ ΝΑΙ | ΟΧΙ |
|-----------------|--------|---------------|-----------------|---------------------|------------------|--------------------|---------------------------|------|------------------------------|------|
| Συμφωνώ απόλυτα | 63,2 | 58,5 | 61,1 | 57,4 | 61,5 | 56,5 | 72,9 | 60,6 | 69,9 | 54,5 |
| Μάλλον συμφωνώ | 32,4 | 32,8 | 30,8 | 37,3 | 31,1 | 40,8 | 16,4 | 32,8 | 22,9 | 39,2 |
| Μάλλον διαφωνώ | 3,3 | 5 | 5,2 | 2,3 | 4,7 | 1 | 10,8 | 4,1 | 5 | 3,6 |
| Διαφωνώ απόλυτα | 0,6 | 3,3 | 2,3 | 2,5 | 2,1 | 1,4 | 0 | 2 | 1,5 | 2,2 |
| ΔΓ/ΔΑ (αυθ.) | 0,5 | 0,5 | 0,7 | 0,6 | 0,6 | 0,4 | 0 | 0,6 | 0,7 | 0,4 |

| | ΠΑΙΔΙΑ ΩΣ 18 ΕΤΩΝ | | ΑΡΙΘΜΟΣ ΜΕΛΩΝ ΝΟΙΚΟΚΥΡΙΟΥ | | | | | | ΕΜΒΟΛΙΟ ΓΡΙΠΗΣ | |
|-----------------|-------------------|------|---------------------------|------|------|------|------|------|----------------|------|
| | ΝΑΙ | ΟΧΙ | 1 | 2 | 3 | 4 | 5 | 6 + | ΝΑΙ | ΟΧΙ |
| Συμφωνώ απόλυτα | 53,4 | 64,6 | 59,1 | 66,5 | 58,8 | 62 | 49,3 | 48,6 | 74,4 | 51,3 |
| Μάλλον συμφωνώ | 37,7 | 30 | 37,2 | 27,4 | 34,5 | 32,7 | 38,6 | 30,8 | 22,6 | 39,5 |
| Μάλλον διαφωνώ | 5,7 | 3,4 | 3,1 | 4 | 4,1 | 2,5 | 10 | 8,5 | 1,7 | 5,9 |
| Διαφωνώ απόλυτα | 2,1 | 1,8 | 0 | 2,1 | 2,5 | 2 | 1,2 | 6 | 1,3 | 2,4 |
| ΔΓ/ΔΑ (αυθ.) | 1,1 | 0,3 | 0,6 | 0 | 0,1 | 0,8 | 0,8 | 6,2 | 0 | 0,9 |

28. Ποια είναι η εργασιακή σας κατάσταση αυτή την περίοδο;



| ΜΕΤΑΒΟΛΕΣ ΑΠΟ ΤΙΣ ΠΡΟΗΓΟΥΜΕΝΕΣ ΜΕΤΡΗΣΕΙΣ | | | | | |
|---|---------------|------------------|-----------------|-----------------|--------------|
| | Απρίλιος 2020 | Σεπτέμβριος 2020 | Δεκέμβριος 2020 | Ιανουάριος 2021 | Μάρτιος 2021 |
| Εργάζομαι κανονικά στον χώρο εργασίας μου | 25,4 | 72,7 | 48,1 | 46,5 | 53,9 |
| Εργάζομαι εξ αποστάσεως (με τηλεργασία) | 26,2 | 12,2 | 20,3 | 22,9 | 16,7 |
| Εργάζομαι με μειωμένο ωράριο/ εκ περιτροπής | 8,7 | 5,9 | 6,1 | 5,7 | 6,3 |
| Δεν εργάζομαι/έκλεισε το κατάστημα ή εταιρεία | 13,6 | 1,6 | 5,8 | 5,5 | 4,9 |
| Δεν εργάζομαι/είμαι σε άδεια άνευ αποδοκών | 1,3 | * | * | * | * |
| Δεν εργάζομαι/είμαι σε κανονική άδεια | 1,3 | 1,1 | 2 | 1,7 | 0,9 |
| Δεν εργάζομαι/είμαι σε άδεια ειδικού σκοπού | 3,6 | 1 | 2,2 | 1,6 | 2,2 |
| Δεν εργάζομαι/είμαι σε αναστολή εργασίας | 18,3 | 3,5 | 13,4 | 15,3 | 13,6 |
| ΔΑ (αυθ.) | 1,7 | 2,1 | 2,1 | 0,9 | 1,6 |

Πίνακας 28: Ποια είναι η εργασιακή σας κατάσταση αυτή την περίοδο;

| | ΣΥΝΟΛΟ | ΑΝΔΡΑΣ | ΓΥΝΑΙΚΑ | 17-24 | 25-39 | 40-54 | 55-64 | 65 + | Α' ΒΑΘΜΙΑ | Β' ΒΑΘΜΙΑ | Γ' ΒΑΘΜΙΑ | ΜΕΤΑΠΤ. / ΔΙΔΑΚΤ. |
|---|--------|--------|---------|-------|-------|-------|-------|------|-----------|-----------|-----------|-------------------|
| Εργάζομαι κανονικά στον χώρο εργασίας μου | 53,9 | 61,2 | 44,8 | 53,1 | 57,4 | 50,9 | 52,5 | 55,1 | 66,5 | 60,1 | 54,1 | 39,4 |
| Εργάζομαι εξ αποστάσεως (με τηλεργασία) | 16,7 | 12,2 | 22,2 | 0 | 15,4 | 16,3 | 26,2 | 12,9 | 0 | 2,2 | 21,1 | 39,8 |
| Εργάζομαι με μειωμένο ωράριο/ εκ περιτροπής | 6,3 | 6,2 | 6,3 | 0 | 6,6 | 6,3 | 6,5 | 8 | 4,1 | 7,1 | 5,8 | 5,6 |
| Δεν εργάζομαι/έκλεισε το κατάστημα ή εταιρεία | 4,9 | 5,1 | 4,7 | 0 | 1 | 8,9 | 4,8 | 7,6 | 12 | 7,1 | 3,4 | 2,4 |
| Δεν εργάζομαι/είμαι σε κανονική άδεια | 0,9 | 0,8 | 0,9 | 0 | 1,6 | 0,7 | 0,4 | 0 | 0 | 0,4 | 1,8 | 0,5 |
| Δεν εργάζομαι/είμαι σε άδεια ειδικού σκοπού | 2,2 | 1,5 | 3,1 | 0 | 1,8 | 4,1 | 0 | 0 | 0 | 3,7 | 1,9 | 0 |
| Δεν εργάζομαι/είμαι σε αναστολή εργασίας | 13,6 | 11,7 | 15,8 | 46,9 | 13,9 | 12,1 | 7,4 | 13,6 | 5 | 19 | 11,1 | 8 |
| ΔΑ (αυθ.) | 1,6 | 1,2 | 2,1 | 0 | 2,2 | 0,8 | 2,2 | 2,7 | 12,4 | 0,4 | 0,7 | 4,2 |

| | ΔΗΜΟΣΙΟΣ ΥΠΑΛΛ. | ΙΔΙΩΤΙΚΟΣ ΥΠΑΛΛ. | Ε.Ε.Τ. | Ε.Ε.Ε. | ΕΠΙΚΕΙΡ. | ΑΓΡΟΤΗΣ |
|---|-----------------|------------------|--------|--------|----------|---------|
| Εργάζομαι κανονικά στον χώρο εργασίας μου | 61,3 | 48,3 | 58,3 | 55,4 | 42,2 | 89,2 |
| Εργάζομαι εξ αποστάσεως (με τηλεργασία) | 23,1 | 16,6 | 6,9 | 18,7 | 14,2 | 2,5 |
| Εργάζομαι με μειωμένο ωράριο/ εκ περιτροπής | 5,1 | 3,6 | 11,5 | 11,5 | 13,3 | 8,3 |
| Δεν εργάζομαι/έκλεισε το κατάστημα ή εταιρεία | 0,6 | 3,9 | 12,4 | 7,5 | 14,6 | 0 |
| Δεν εργάζομαι/είμαι σε κανονική άδεια | 1,6 | 1,1 | 0 | 0 | 0 | 0 |
| Δεν εργάζομαι/είμαι σε άδεια ειδικού σκοπού | 3,5 | 2,5 | 1,8 | 0 | 0 | 0 |
| Δεν εργάζομαι/είμαι σε αναστολή εργασίας | 2,1 | 22 | 8,5 | 6,8 | 15,6 | 0 |
| ΔΑ (αυθ.) | 2,8 | 1,9 | 0,5 | 0 | 0 | 0 |

| | ΑΝΩΤΕΡΗ/ΜΕΣΗ | ΜΕΣΑΙΑ | ΜΕΣΗ ΚΑΤΩΤΕΡΗ/ | < 500 € | 501 - | 1.001 - | 1.501 - | 2.001 - | > 3.000 € | ΔΓ/ΔΑ |
|---|--------------|--------|----------------|---------|---------|---------|---------|---------|-----------|--------|
| | ΑΝΩΤΕΡΗ | ΤΑΞΗ | ΚΑΤΩΤΕΡΗ | | 1.000 € | 1.500 € | 2.000 € | 3.000 € | | (Αυθ.) |
| Εργάζομαι κανονικά στον χώρο εργασίας μου | 51,7 | 54,9 | 51,7 | 38,9 | 52,6 | 48 | 63,7 | 56,4 | 62,4 | 47,3 |
| Εργάζομαι εξ αποστάσεως (με τηλεργασία) | 25,1 | 14,4 | 18,1 | 0 | 7,2 | 22,4 | 16,4 | 26,7 | 24,2 | 14,1 |
| Εργάζομαι με μειωμένο ωράριο/εκ περιτροπής | 3,4 | 5,7 | 9,3 | 17,2 | 6,5 | 8,5 | 5 | 2,3 | 2 | 6,6 |
| Δεν εργάζομαι/έκλεισε το κατάστημα ή εταιρεία | 4 | 5,1 | 5,2 | 23 | 5,4 | 1,8 | 5,8 | 4,6 | 1,2 | 2,3 |
| Δεν εργάζομαι/είμαι σε κανονική άδεια | 0,7 | 1,3 | 0 | 0 | 0,6 | 1,6 | 0 | 0 | 3,6 | 1 |
| Δεν εργάζομαι/είμαι σε άδεια ειδικού σκοπού | 0,8 | 2,1 | 3,4 | 0 | 1,4 | 5,1 | 3,9 | 0 | 0 | 0 |
| Δεν εργάζομαι/είμαι σε αναστολή εργασίας | 14,1 | 14,2 | 12,1 | 18,2 | 25,9 | 11,7 | 4,4 | 7,7 | 6,6 | 16,8 |
| ΔΑ (αυθ.) | 0 | 2,4 | 0,2 | 2,6 | 0,3 | 0,9 | 0,9 | 2,3 | 0 | 11,9 |

| | ΑΤΤΙΚΗ | ΒΟΡΕΙΑ | ΚΕΝΤΡΙΚΗ | ΚΡΗΤΗ/ΝΗΣΙΑ | ΑΣΤΙΚΕΣ | ΑΓΡΟΤΙΚΕΣ | ΓΥΝΑΙΚΑ ΣΕ ΕΓΚΥΜΟΣΥΝΗ | | ΑΤΟΜΟ 65+ ΣΤΟ ΝΟΙΚΟΚΥΡΙΟ | |
|---|--------|--------|----------|-------------|----------|-----------|-----------------------|------|--------------------------|------|
| | ΕΛΛΑΔΑ | ΕΛΛΑΔΑ | ΕΛΛΑΔΑ | ΑΙΓΑΙΟΥ | ΠΕΡΙΟΧΕΣ | ΠΕΡΙΟΧΕΣ | ΝΑΙ | ΟΧΙ | ΝΑΙ | ΟΧΙ |
| Εργάζομαι κανονικά στον χώρο εργασίας μου | 43,8 | 62,9 | 60 | 48,4 | 51 | 69,9 | 80,4 | 53,3 | 57,4 | 52,5 |
| Εργάζομαι εξ αποστάσεως (με τηλεργασία) | 26,4 | 12,6 | 11,2 | 8 | 18,2 | 8,4 | 0 | 17 | 12,7 | 18,2 |
| Εργάζομαι με μειωμένο ωράριο/εκ περιτροπής | 3,8 | 5,9 | 7,6 | 12,5 | 6,9 | 2,9 | 8,6 | 6,2 | 6,3 | 6,3 |
| Δεν εργάζομαι/έκλεισε το κατάστημα ή εταιρεία | 3,6 | 2,2 | 6,4 | 13,3 | 4,7 | 6,4 | 0 | 5 | 6,2 | 4,5 |
| Δεν εργάζομαι/είμαι σε κανονική άδεια | 0,2 | 0,4 | 2,8 | 0 | 0,5 | 2,8 | 0 | 0,9 | 0,6 | 1 |
| Δεν εργάζομαι/είμαι σε άδεια ειδικού σκοπού | 1,8 | 3,9 | 1,3 | 1,1 | 2,1 | 2,8 | 5,2 | 2,2 | 0,4 | 2,9 |
| Δεν εργάζομαι/είμαι σε αναστολή εργασίας | 18,6 | 11,2 | 8,2 | 16 | 14,8 | 6,5 | 5,8 | 13,7 | 15,7 | 12,8 |
| ΔΑ (αυθ.) | 1,8 | 0,8 | 2,6 | 0,5 | 1,8 | 0,3 | 0 | 1,6 | 0,7 | 1,9 |

| | ΠΑΙΔΙΑ ΩΣ 18 ΕΤΩΝ | | ΑΡΙΘΜΟΣ ΜΕΛΩΝ ΝΟΙΚΟΚΥΡΙΟΥ | | | | | | ΕΜΒΟΛΙΟ ΓΡΙΠΗΣ | |
|---|-------------------|------|---------------------------|------|------|------|------|------|----------------|------|
| | ΝΑΙ | ΟΧΙ | 1 | 2 | 3 | 4 | 5 | 6 + | ΝΑΙ | ΟΧΙ |
| Εργάζομαι κανονικά στον χώρο εργασίας μου | 58,9 | 50 | 37,2 | 53 | 54,4 | 58,6 | 57,1 | 75,8 | 55,4 | 53,1 |
| Εργάζομαι εξ αποστάσεως (με τηλεργασία) | 12,1 | 20,2 | 31,9 | 9,8 | 19,4 | 15,7 | 6,1 | 4,9 | 16,4 | 16,8 |
| Εργάζομαι με μειωμένο ωράριο/εκ περιτροπής | 6 | 6,5 | 5 | 5,6 | 8,1 | 5,8 | 6,7 | 2,6 | 3,9 | 7,3 |
| Δεν εργάζομαι/έκλεισε το κατάστημα ή εταιρεία | 5,8 | 4,3 | 3,3 | 4,9 | 4,1 | 5,6 | 10,2 | 0 | 4,7 | 5 |
| Δεν εργάζομαι/είμαι σε κανονική άδεια | 1 | 0,8 | 1,1 | 0,3 | 0,4 | 1,1 | 3,2 | 0 | 0,3 | 1,1 |
| Δεν εργάζομαι/είμαι σε άδεια ειδικού σκοπού | 4,1 | 0,8 | 0,9 | 0 | 2,4 | 2,6 | 6,9 | 4,2 | 5,4 | 0,8 |
| Δεν εργάζομαι/είμαι σε αναστολή εργασίας | 11,4 | 15,2 | 20,1 | 24,2 | 8,6 | 10,5 | 5,1 | 12,5 | 11,9 | 14,3 |
| ΔΑ (αυθ.) | 0,8 | 2,2 | 0,6 | 2,2 | 2,5 | 0 | 4,8 | 0 | 2,1 | 1,4 |



diaNEOsis



diaNEOsis



dianeosis_org



diaNEOsis



diaNEOsis

διαNEOsis
ΟΡΓΑΝΙΣΜΟΣ ΕΡΕΥΝΑΣ & ΑΝΑΛΥΣΗΣ