




ΕΛΛΗΝΙΚΗ ΔΗΜΟΚΡΑΤΙΑ
ΥΠΟΥΡΓΕΙΟ ΠΡΟΣΤΑΣΙΑΣ ΤΟΥ ΠΟΛΙΤΗ
ΥΦΥΠΟΥΡΓΕΙΟ ΠΟΛΙΤΙΚΗΣ ΠΡΟΣΤΑΣΙΑΣ
& ΔΙΑΧΕΙΡΙΣΗΣ ΚΡΙΣΕΩΝ



Εθνικός
Μηχανισμός
Διαχείρισης
Κρίσεων &
Αντιμετώπισης
Κινδύνων



Γενική Γραμματεία
Πολιτικής Προστασίας

Εβδομαδιαία Τακτική Ενημέρωση Υφυπουργού Πολιτικής Προστασίας και Διαχείρισης Κρίσεων, Νίκου Χαρδαλιά για τον COVID-19

25 Αυγούστου, ώρα 18:00

Υπουργείο Υγείας, Αριστοτέλους 17, 10187, Αθήνα

Ενότητα **A** Αριθμός Εισερχομένων
ατόμων στην Χώρα

2.931.614

1 Ιουλίου – 23 Αυγούστου 2020



Αεροδρόμια:

2.382.532



Λιμάνια:

149.383



Χερσαία σύνορα:

399.699

Ενότητα **B** Αριθμός Ελέγχων
(Test COVID-19) ανά Πύλη
Εισόδου στην Χώρα

360.206

1 Ιουλίου – 23 Αυγούστου 2020



Αεροδρόμια:

268.189



Λιμάνια:

17.425



Χερσαία σύνορα:

74.592

Ενότητα

Αριθμός Επιβεβαιωμένων
Κρουσμάτων των
εισερχομένων στην Χώρα

723

1 Ιουλίου - 23 Αυγούστου 2020

Ανά πύλη εισόδου:



Αεροδρόμια:

458



Λιμάνια:

20



Χερσαία σύνορα:

245

Σύνολο


723

Ανά Περιφέρεια:

ΣΥΝΟΛΟ ΚΡΟΥΣΜΑΤΩΝ ΕΝΕΡΓΑ ΚΡΟΥΣΜΑΤΑ

ΑΤΤΙΚΗΣ	192	87
ΚΕΝΤΡΙΚΗΣ ΜΑΚΕΔΟΝΙΑΣ	150	17
ΑΝΑΤΟΛΙΚΗΣ ΜΑΚΕΔΟΝΙΑΣ ΚΑΙ ΘΡΑΚΗΣ	54	4
ΗΠΕΙΡΟΥ	21	18
ΘΕΣΣΑΛΙΑΣ	12	1
ΙΟΝΙΩΝ ΝΗΣΩΝ	88	40
ΚΡΗΤΗΣ	59	19
ΝΟΤΙΟΥ ΑΙΓΑΙΟΥ	96	73
ΔΥΤΙΚΗΣ ΕΛΛΑΔΑΣ	7	4
ΣΤΕΡΕΑΣ ΕΛΛΑΔΑΣ	21	5
ΠΕΛΟΠΟΝΝΗΣΟΥ	14	7
ΔΥΤΙΚΗΣ ΜΑΚΕΔΟΝΙΑΣ	2	1
ΒΟΡΕΙΟΥ ΑΙΓΑΙΟΥ	7	5
ΣΥΝΟΛΟ	723	281
		ΣΥΝΟΛΟ ΕΝΕΡΓΩΝ
		353 ΕΠΙΣΤΡΟΦΗ ΣΤΗ ΧΩΡΑ ΠΡΟΕΛΕΥΣΗΣ
		89 ΜΗ ΕΝΕΡΓΟΙ ΠΑΡΑΜΕΝΟΝΤΕΣ ΣΤΗΝ ΕΛΛΑΔΑ
		723 ΣΥΝΟΛΟ ΚΡΟΥΣΜΑΤΩΝ

Ανά Χώρα Προέλευσης:



ΒΟΥΛΓΑΡΙΑ:

90



ΡΟΥΜΑΝΙΑ:

88



ΑΛΒΑΝΙΑ:

84



ΣΕΡΒΙΑ:

80



ΣΟΥΗΔΙΑ:

31

* 5 Πρώτες σε κρούσματα χώρες

Ενότητα

Ανθρώπινοι Πόροι,
Υποδομές & Μέσα

Ανθρώπινοι Πόροι:







Γενική Γραμματεία
Πολιτικής Προστασίας**105 Στελέχη**ΕΘΝΙΚΟΣ ΟΡΓΑΝΙΣΜΟΣ
ΔΗΜΟΣΙΑΣ ΥΓΕΙΑΣ**103 Κ.ΟΜ.Υ**
(Κινητές Ομάδες Υγείας)**24 Στελέχη****146 Στελέχη****92 Στελέχη****22 Στελέχη**

Υποδομές & Μέσα:

Καταλύματα
καραντίνας:**85**Μέσα Μεταφοράς Δειγμάτων
και Θετικών Κρουσμάτων:**81** οχήματα**3** αεροπλάνα**1** ελικόπτερο

Ενότητα Ε Έλεγχοι Τήρησης Μέτρων

1 Ιουλίου – 23 Αυγούστου 2020

							ΣΥΝΟΛΟ	
ΑΡΙΘΜΟΣ ΑΝΤΙΚΕΙΜΕΝΩΝ ΕΛΕΓΧΟΥ	3.558	1.564	108.332	38.831	724	2	153.011	
ΑΡΙΘΜΟΣ ΑΝΤΙΚΕΙΜΕΝΩΝ ΕΛΕΓΧΟΥ ΣΤΑ ΟΠΟΙΑ ΚΑΤΑΓΡΑΦΗΚΑΝ ΠΑΡΑΒΑΣΕΙΣ	347	131	5.780	878	6	1	7.143	
ΠΟΣΟΣΤΟ ΑΝΤΙΚΕΙΜΕΝΩΝ ΕΛΕΓΧΟΥ ΣΤΑ ΟΠΟΙΑ ΚΑΤΑΓΡΑΦΗΚΑΝ ΠΑΡΑΒΑΣΕΙΣ	9,8%	8,4%	5,3%	2,3%	0,8%	50%	5,32%	
ΑΡΙΘΜΟΣ ΕΠΙΒΛΗΘΕΝΤΩΝ ΠΡΟΣΤΙΜΩΝ	430	202	6.229	878	6	1	7.746	
ΣΥΝΟΛΙΚΟ ΥΨΟΣ ΠΡΟΣΤΙΜΩΝ (€)	87.050	309.050	2.665.900	219.150	13.450	2.000	3.296.600	
ΑΝΑΣΤΟΛΗ ΛΕΙΤΟΥΡΓΙΑΣ ΓΙΑ ΜΗ ΤΗΡΗΣΗ ΤΗΣ ΑΝΑΛΟΓΙΑΣ ΑΤΟΜΩΝ / τ.μ. (ημερολογιακές ημέρες)	75	600	2.430	0	45	15	3.165	90 ΚΑΤΑΣΤΗΜΑΤΑ
ΑΝΑΣΤΟΛΗ ΛΕΙΤΟΥΡΓΙΑΣ ΓΙΑ ΜΗ ΤΗΡΗΣΗ ΤΟΥ ΩΡΑΡΙΟΥ ΛΕΙΤΟΥΡΓΙΑΣ ΤΩΝ ΚΑΤΑΣΤΗΜΑΤΩΝ ΥΓΕΙΟΝΟΜΙΚΟΥ ΕΝΔΙΑΦΕΡΟΝΤΟΣ ΣΕ ΣΥΓΚΕΚΡΙΜΕΝΕΣ ΠΕΡΙΦΕΡΕΙΑΚΕΣ ΕΝΟΤΗΤΕΣ ΚΑΙ ΔΗΜΟΥΣ (ημερολογιακές ημέρες)	0	0	156	0	0	0	156	52 ΚΑΤΑΣΤΗΜΑΤΑ

Ενότητα ΣΤ Συνολική Εικόνα Κρουσμάτων στην Ελλάδα

25 Φεβρουαρίου – 23 Αυγούστου 2020

**Σύνολο
κρουσμάτων:**
8.664

**Ενεργά
κρούσματα σήμερα:**
3.549

**Ανάρρωσαν
κατ' οίκον:**
3.614

**Εξιτήριο από
νοσοκομείο:**
1.259

Θάνατοι:
242