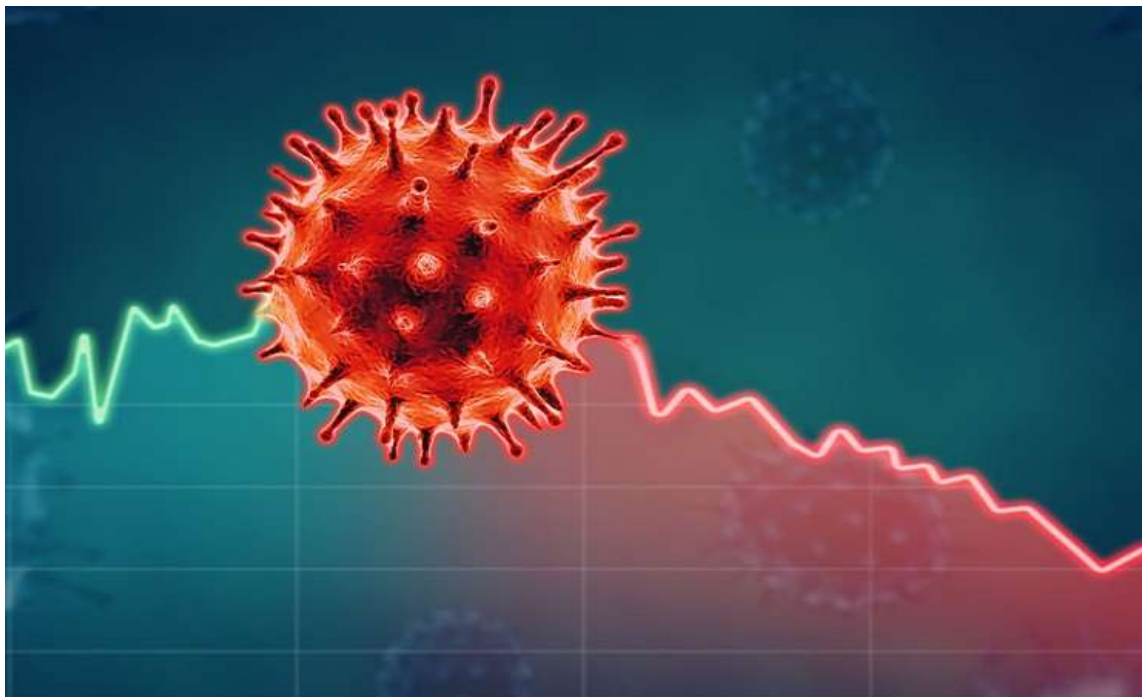




ΥΠΟΥΡΓΕΙΟ ΕΡΓΑΣΙΑΣ & ΚΟΙΝΩΝΙΚΩΝ ΥΠΟΘΕΣΕΩΝ



**ΡΟΕΣ ΜΙΣΘΩΤΗΣ ΑΠΑΣΧΟΛΗΣΗΣ
ΣΤΟΝ ΙΔΙΩΤΙΚΟ ΤΟΜΕΑ
ΣΕ ΠΕΡΙΒΑΛΛΟΝ ΚΟΡΩΝΟΪΟΥ**



ΑΠΡΙΛΙΟΣ 2020

**ΣΤΟΙΧΕΙΑ ΡΟΩΝ ΜΙΣΘΩΤΗΣ ΑΠΑΣΧΟΛΗΣΗΣ
ΣΤΟΝ ΙΔΙΩΤΙΚΟ ΤΟΜΕΑ ΜΗΝΟΣ ΑΠΡΙΛΙΟΥ 2020**

Το Υπουργείο Εργασίας & Κοινωνικών Υποθέσεων δημοσιοποιεί αναλυτικά στοιχεία και συγκριτικούς πίνακες που απεικονίζουν τις ροές μισθωτής απασχόλησης στον ιδιωτικό τομέα, όπως αυτές διαμορφώνονται στην αγορά εργασίας κατά το μήνα **Απρίλιο 2020**. Παρουσιάζονται συγκριτικά στοιχεία με το αντίστοιχο περσινό διάστημα, το ισοζύγιο ροών μισθωτής απασχόλησης στον ιδιωτικό τομέα ανά φύλο και ηλικιακή ομάδα, ανά περιφέρεια και περιφερειακή ενότητα, ανά κωδικό αριθμό οικονομικής δραστηριότητας με τα πέντε (5) υψηλότερα και τα πέντε (5) χαμηλότερα ισοζύγια, ενώ απεικονίζονται και τα επαγγέλματα που εμφανίζουν τα υψηλότερα ισοζύγια προσλήψεων-αποχωρήσεων. Επιπλέον, καταγράφονται οι νέες προσλήψεις ανά είδος σύμβασης εργασίας και οι μετατροπές συμβάσεων εργασίας (από πλήρη απασχόληση σε μερική και εκ περιτροπής), καθώς και τα στοιχεία των επιχειρησιακών συμβάσεων που κατατέθηκαν κατά το μήνα **Απρίλιο 2020**. Τα εν λόγω στοιχεία αντλήθηκαν από το Πληροφοριακό Σύστημα «ΕΡΓΑΝΗ», σύμφωνα και με τα προβλεπόμενα στην Υπουργική Απόφαση υπ' αριθμ. 5072/6 (ΦΕΚ 449Β'/25.02.2013), όπως τροποποιήθηκε και συμπληρώθηκε με τις υπ' αριθμ. 28153/126 (ΦΕΚ 2163Β'/30.08.2013¹) και υπ' αριθμ. 29502/85 (ΦΕΚ 2390Β'/8.9.2014) Υπουργικές Αποφάσεις.

Το Πληροφοριακό Σύστημα «ΕΡΓΑΝΗ» που την **01.03.2020** έκλεισε τον **έβδομο χρόνο πλήρους λειτουργίας** -είχε ξεκινήσει την **01.03.2013**- καταγράφει με ηλεκτρονικό τρόπο τις ροές μισθωτής απασχόλησης στον ιδιωτικό τομέα της οικονομίας, αποτυπώνοντας, για πρώτη φορά, σε ζωντανό χρόνο και σε κάθε περιοχή της χώρας κρίσιμα στοιχεία της αγοράς εργασίας, ενώ μέχρι και τον Φεβρουάριο του 2013 η καταγραφή των στοιχείων αυτών γίνονταν χειρόγραφα. Για τους μήνες και τις περιόδους πριν την πλήρη εφαρμογή του Πληροφοριακού Συστήματος «ΕΡΓΑΝΗ» αξιοποιούνται τα σχετικά δεδομένα του Οργανισμού Απασχόλησης Εργατικού Δυναμικού (ΟΑΕΔ). Επιπρόσθετα, παρουσιάζονται μηνιαία στοιχεία που αφορούν στις ροές προσλήψεων-αποχωρήσεων που κατατέθηκαν με χειρόγραφο τρόπο (εκπρόθεσμες υποβολές – ειδικές κατηγορίες επιχειρήσεων) στις περιφερειακές υπηρεσίες του ΟΑΕΔ από 01.04.2020 έως και 30.04.2020 (βλ. πίνακα XV).

Πίνακας I

(σε θέσεις εργασίας)	<u>Απρίλιος 2020</u>	<u>Απρίλιος 2019</u>	<u>Διαφορά</u> (1 - 2)	<u>Ιαν. - Απρίλ. 2020</u>	<u>Ιαν. - Απρίλ. 2019</u>	<u>Διαφορά</u> (3-4)
	(1)	(2)		(3)	(4)	
I. Προσλήψεις	48.555	282.181	-233.626	512.791	806.589	-293.798
II. Αποχωρήσεις*	41.350	171.286	-129.936	539.940	646.814	-106.874
A. Καταγγελίες συμβάσεων αορίστου χρόνου και λήξεις συμβάσεων ορισμένου χρόνου	23.125	93.004	-69.879	310.704	371.512	-60.808
B. Οικειοθελείς αποχωρήσεις	18.225	78.282	-60.057	229.236	275.302	-46.066
III. Ισοζύγιο (I-II)	7.205	110.895	-103.690	-27.149	159.775	-186.924

***Σημείωση:** Με τον όρο «αποχωρήσεις» ή «απολύσεις» εννοούμε το σύνολο των α) καταγγελιών συμβάσεων αορίστου χρόνου και λήξεων συμβάσεων ορισμένου χρόνου και β) οικειοθελών αποχωρήσεων. Το ισοζύγιο προσλήψεων-αποχωρήσεων αναφέρεται και ως ισοζύγιο προσλήψεων – απολύσεων χάριν απλότητας.

¹ Σύμφωνα με την Απόφαση αυτή, κάθε εργοδότης που απασχολεί εργαζόμενο με σχέση εξαρτημένης εργασίας ιδιωτικού δικαίου υποχρεούται να υποβάλει ηλεκτρονικά στο ΠΣ «ΕΡΓΑΝΗ» τα αναφερόμενα στην ΥΑ έντυπα.

Όπως απεικονίζεται στον **Πίνακα Ι**, και προκύπτει από τα αποτελέσματα του Πληροφοριακού Συστήματος «ΕΡΓΑΝΗ», κατά το μήνα **Απρίλιο 2020** καταγράφεται **αύξηση της μισθωτής απασχόλησης** στον ιδιωτικό τομέα, καθώς προκύπτει **θετικό ισοζύγιο προσλήψεων – αποχωρήσεων κατά 7.205 θέσεις εργασίας**.

Συγκεκριμένα, σύμφωνα με τα στοιχεία των ροών μισθωτής απασχόλησης του **Απριλίου 2020**, οι αναγγελίες πρόσληψης ανήλθαν σε **48.555**, ενώ οι αποχωρήσεις σε **41.350**. Από τις **41.350** συνολικά αποχωρήσεις, οι **18.225** προήλθαν από οικειοθελείς αποχωρήσεις και οι **23.125** από καταγγελίες συμβάσεων αορίστου χρόνου ή λήξεις συμβάσεων ορισμένου χρόνου.

Από τη σύγκριση των στοιχείων των δύο μηνών, Απρίλιος 2020 και Απρίλιος 2019, προκύπτει αρνητική επίδοση κατά **103.690** λιγότερων θέσεων εργασίας για τον Απρίλιο 2020 (θετικό ισοζύγιο 7.205 θέσεων εργασίας) έναντι θετικού ισοζυγίου (110.895) τον Απρίλιο του 2019.

Εξέλιξη που, κυρίως, αποδίδεται στις (κατά 233.626) λιγότερες προσλήψεις που παρατηρήθηκαν τον Απρίλιο του 2020 έναντι του αντίστοιχου μήνα του 2019, μια επίδοση που οφείλεται αποκλειστικά στις ειδικές οικονομικές συνθήκες, που έχουν διαμορφωθεί στην αγορά εργασίας, εξαιτίας της πανδημίας του κορονοϊού.

Η υστέρηση του ισοζυγίου του φετινού Απριλίου σε σχέση με τα αντίστοιχα καταγεγραμμένα ισοζύγια Απριλίου των τελευταίων ετών, σε συνδυασμό με το αρνητικά καταγεγραμμένο ισοζύγιο του μηνός Μαρτίου 2020, επιδρούν δυσμενώς και στη διαμόρφωση του ισοζυγίου ροών απασχόλησης του Α' τετραμήνου 2020.

Συγκεκριμένα για την περίοδο **Ιανουάριος – Απρίλιος 2020**, οι αναγγελίες προσλήψεων ανήλθαν στις **512.791** θέσεις εργασίας και οι αποχωρήσεις έφτασαν τις **539.940**, εκ των οποίων οι **310.704** ήταν αποτέλεσμα καταγγελιών συμβάσεων αορίστου χρόνου ή λήξεων συμβάσεων ορισμένου χρόνου και οι **229.236** οικειοθελείς αποχωρήσεις.

Έτσι, **το ισοζύγιο των ροών μισθωτής απασχόλησης του πρώτου τετραμήνου του έτους 2020 είναι αρνητικό και διαμορφώνεται στις 27.149 λιγότερες θέσεις εργασίας (βλ. πίνακα II και διάγραμμα IV).**

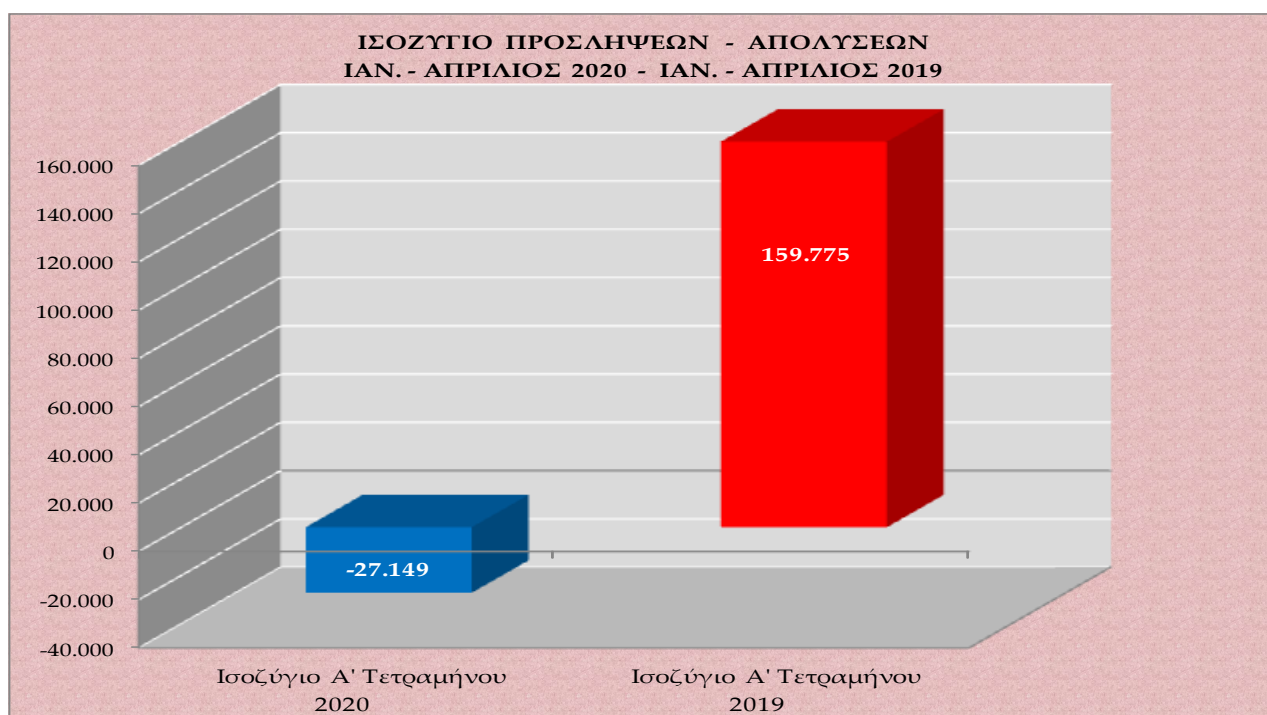
Θα πρέπει, επίσης, να σημειώσουμε ότι παράλληλα, με τις ηλεκτρονικές υποβολές εντύπων προσλήψεων – απολύσεων μέσω του Πληροφοριακού Συστήματος «ΕΡΓΑΝΗ» υπάρχει και ένα ιδιαίτερα μικρό ποσοστό επιχειρήσεων που προέβησαν αναγκαστικά σε χειρόγραφες υποβολές εντύπων στις περιφερειακές υπηρεσίες του ΟΑΕΔ, λόγω είτε περιπτώσεων εκπρόθεσμων υποβολών, στις οποίες επιβάλλονται και τα προβλεπόμενα πρόστιμα, είτε ειδικών ελάχιστων περιπτώσεων επιχειρήσεων που αδυνατούν να υποβάλλουν τα στοιχεία ηλεκτρονικά. Το ισοζύγιο ροών μισθωτής απασχόλησης για αυτές τις συγκεκριμένες κατηγορίες επιχειρήσεων για το διάστημα από 01.04.2020 έως και 30.04.2020, σύμφωνα με τα στοιχεία του ΟΑΕΔ, διαμορφώνεται σε **839** απώλειες θέσεων εργασίας (βλ. πίνακα XV).

Πίνακας II

(σε νέες θέσεις εργασίας)	Ισοζύγιο Ροών Απριλίου	Ισοζύγιο Ροών Ιανουαρίου-Απριλίου
2001	29.686	27.726
2002	28.452	40.234
2003	27.332	20.640
2004	30.034	40.632
2005	23.678	12.360
2006	28.510	23.508
2007	26.232	25.171
2008	38.192	40.203
2009	23.159	-13.697
2010	23.299	6.965
2011	17.543	-29.523
2012	14.435	-32.691
2013	29.298	20.460
2014	60.600	101.476
2015	80.223	108.387
2016	90.631	124.465
2017	92.132	125.770
2018	100.246	155.826
2019	110.895	159.775
2020	7.205	-27.149

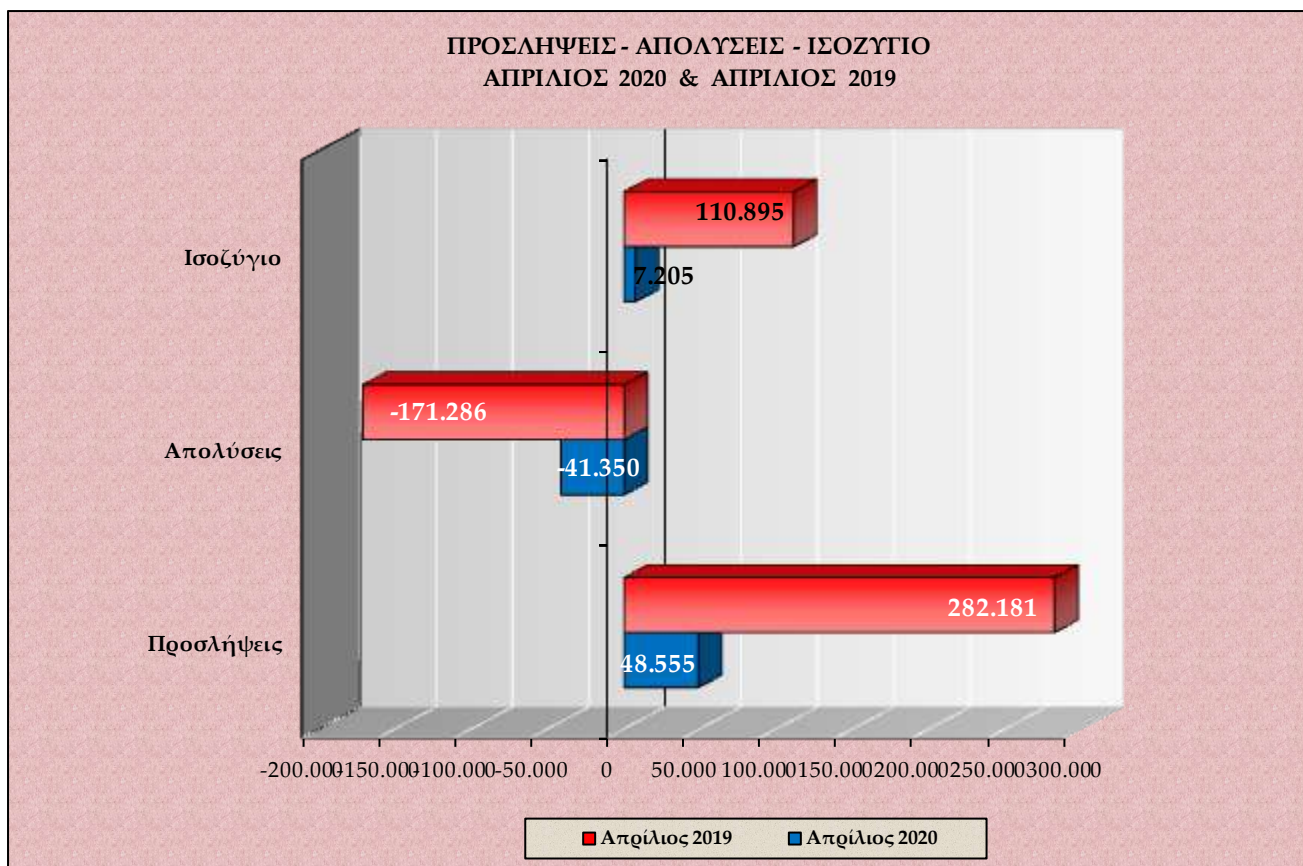
Στον πίνακα II καταγράφονται τα ισοζύγια ροών μισθωτής απασχόλησης μηνός **Απριλίου**, καθώς επίσης και τα ισοζύγια ροών μισθωτής απασχόλησης κατά το πρώτο τετράμηνο κάθε έτους, για την περίοδο 2001 – 2020, με βάση και τα σχετικά στοιχεία από τον ΟΑΕΔ για την περίοδο πριν την εφαρμογή του πληροφοριακού συστήματος «ΕΡΓΑΝΗ».

Διάγραμμα I



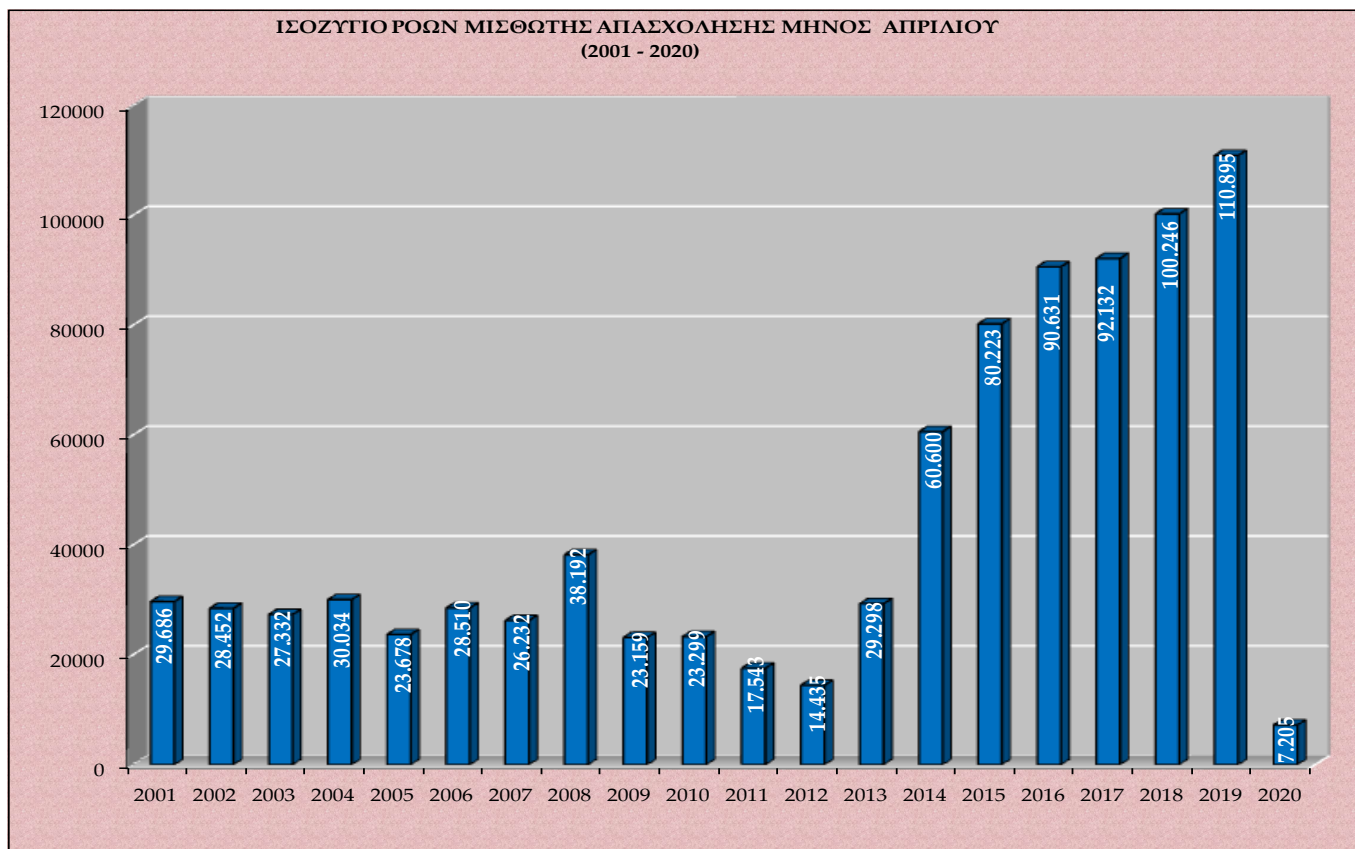
Στο **διάγραμμα I** αποτυπώνεται το ισοζύγιο προσλήψεων-απολύσεων Ιανουαρίου – Απριλίου 2020 σε σχέση με το ισοζύγιο Ιανουαρίου – Απριλίου 2019.

Διάγραμμα II



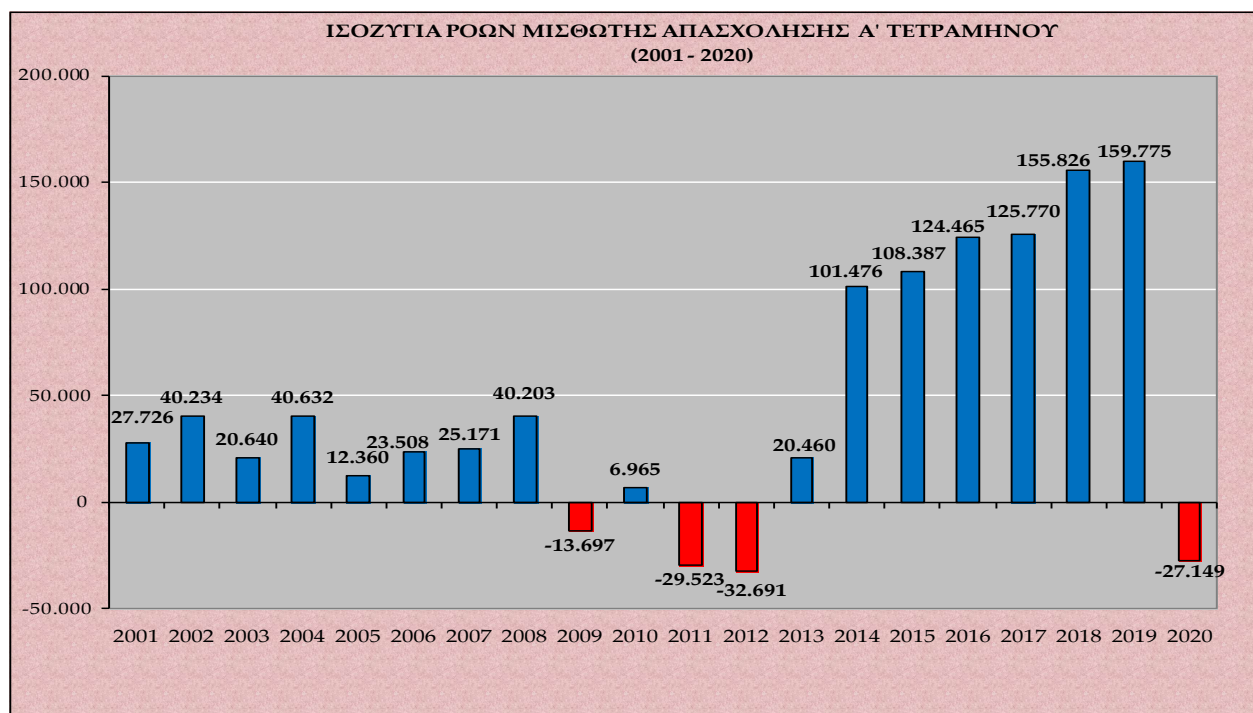
Στο **διάγραμμα II** αποτυπώνονται οι ροές μισθωτής απασχόλησης και το ισοζύγιο προσλήψεων-απολύσεων των μηνών Απριλίου 2020 και Απριλίου 2019.

Διάγραμμα III



Στο **διάγραμμα III** αποτυπώνεται το ισοζύγιο ροών μισθωτής απασχόλησης μηνός Απριλίου για τα έτη 2001 – 2020.

Διάγραμμα IV



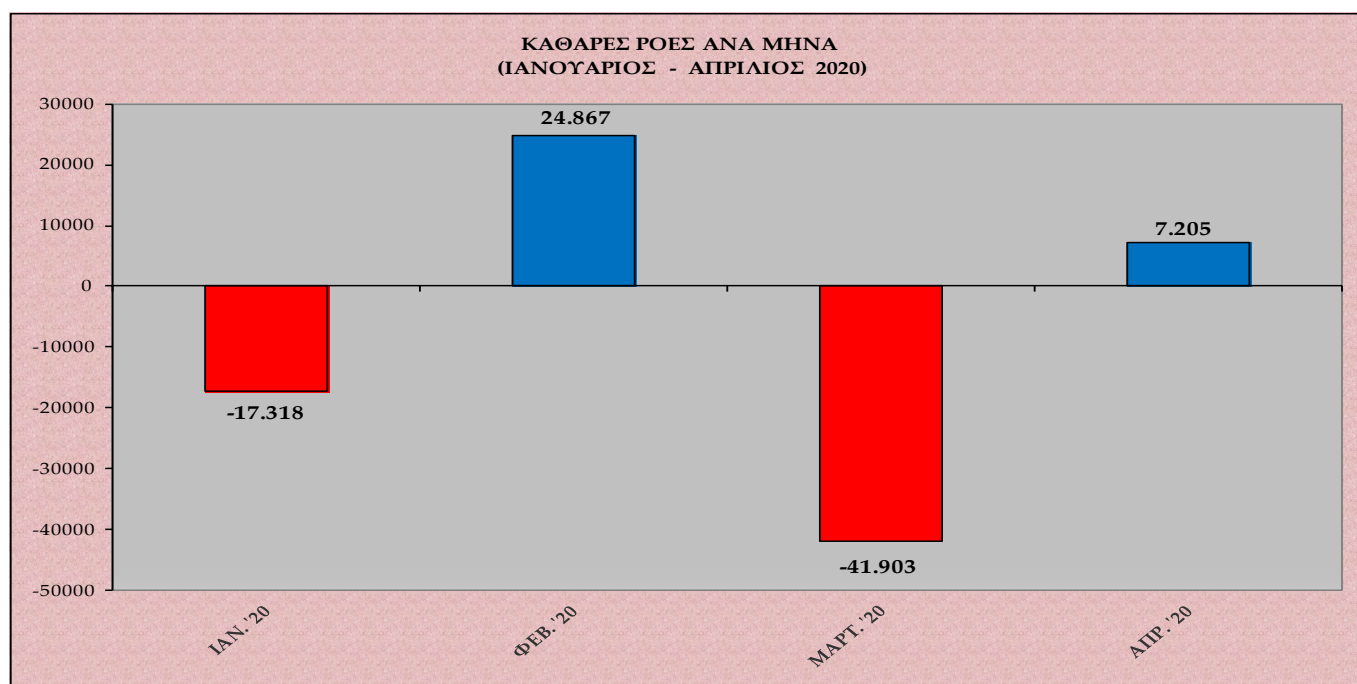
Στο **διάγραμμα IV** αποτυπώνεται το ισοζύγιο ροών μισθωτής απασχόλησης πρώτου τετραμήνου για τα έτη 2001 – 2020.

Πίνακας III

ΚΑΘΑΡΕΣ ΡΟΕΣ	ΙΑΝ.	ΦΕΒ.	ΜΑΡ.	ΑΠΡ.	ΜΑΙΟΣ	ΙΟΥΝ.	ΙΟΥΛ.	ΑΥΓ.	ΣΕΠΤ.	ΟΚΤ.	ΝΟΕΜ.	ΔΕΚ.
2020	-17.318	24.867	-41.903	7.205	-	-	-	-	-	-	-	-

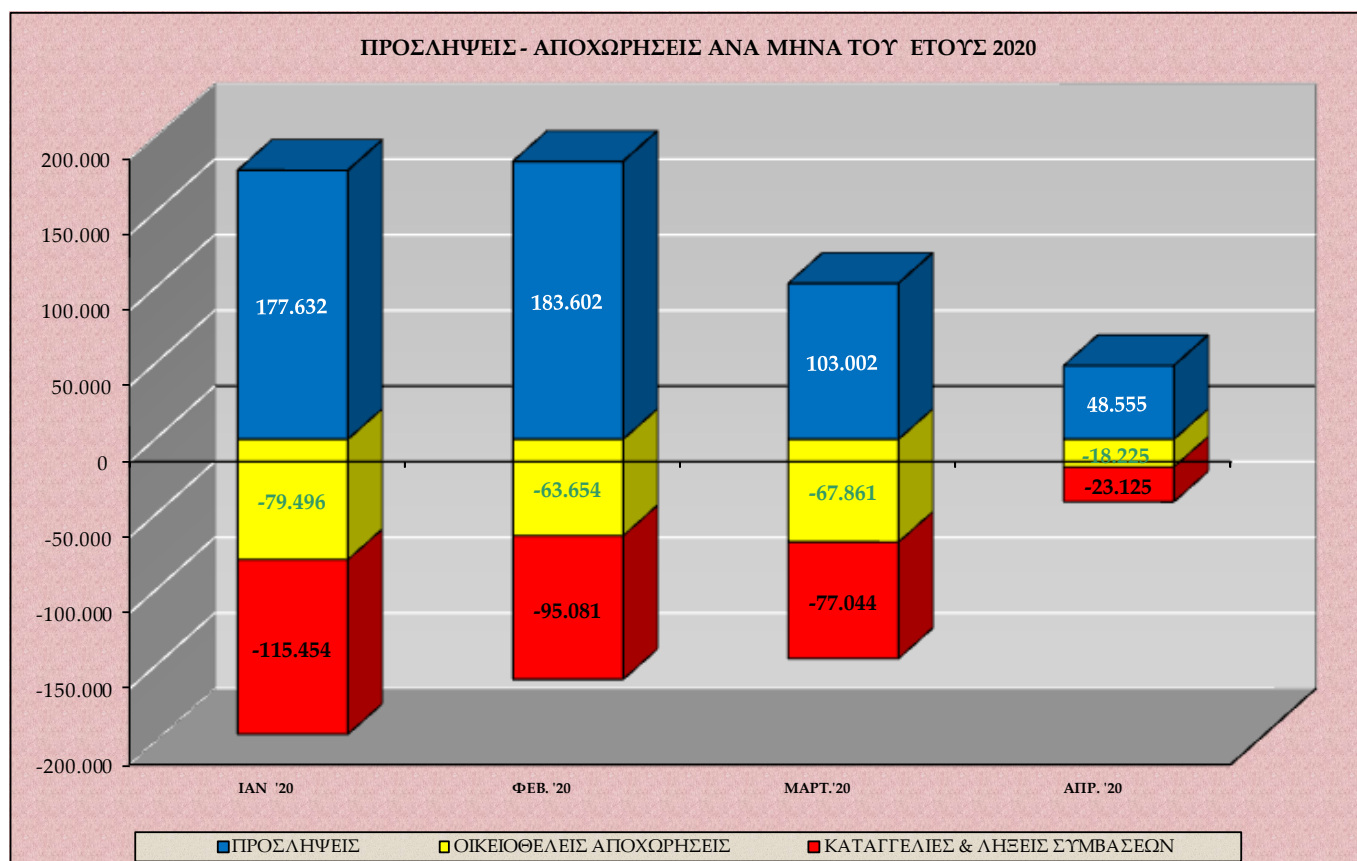
Στον **πίνακα III** καταγράφονται οι καθαρές ροές μισθωτής απασχόλησης ανά μήνα κατά το Α' τετράμηνο του έτους 2020.

Διάγραμμα V



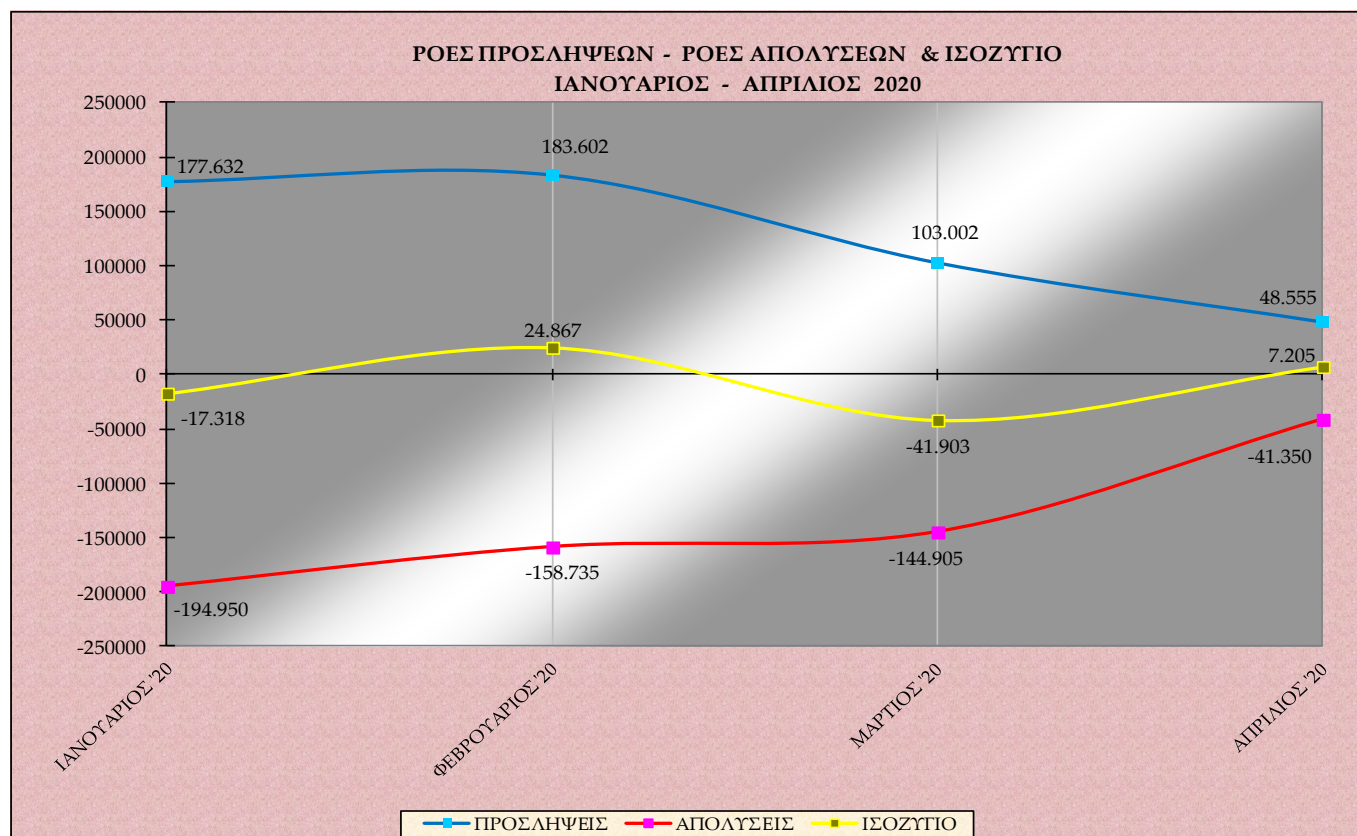
Στο **διάγραμμα V** αποτυπώνονται οι καθαρές ροές μισθωτής απασχόλησης (ισοζύγιο προσλήψεων – αποχωρήσεων) ανά μήνα κατά το Α' τετράμηνο του έτους 2020.

Διάγραμμα VI



Στο **διάγραμμα VI** αποτυπώνονται οι προσλήψεις, οι καταγγελίες και λήξεις συμβάσεων, καθώς και οι οικειοθελείς αποχωρήσεις ανά μήνα κατά το Α' τετράμηνο του έτους 2020.

Διάγραμμα VII



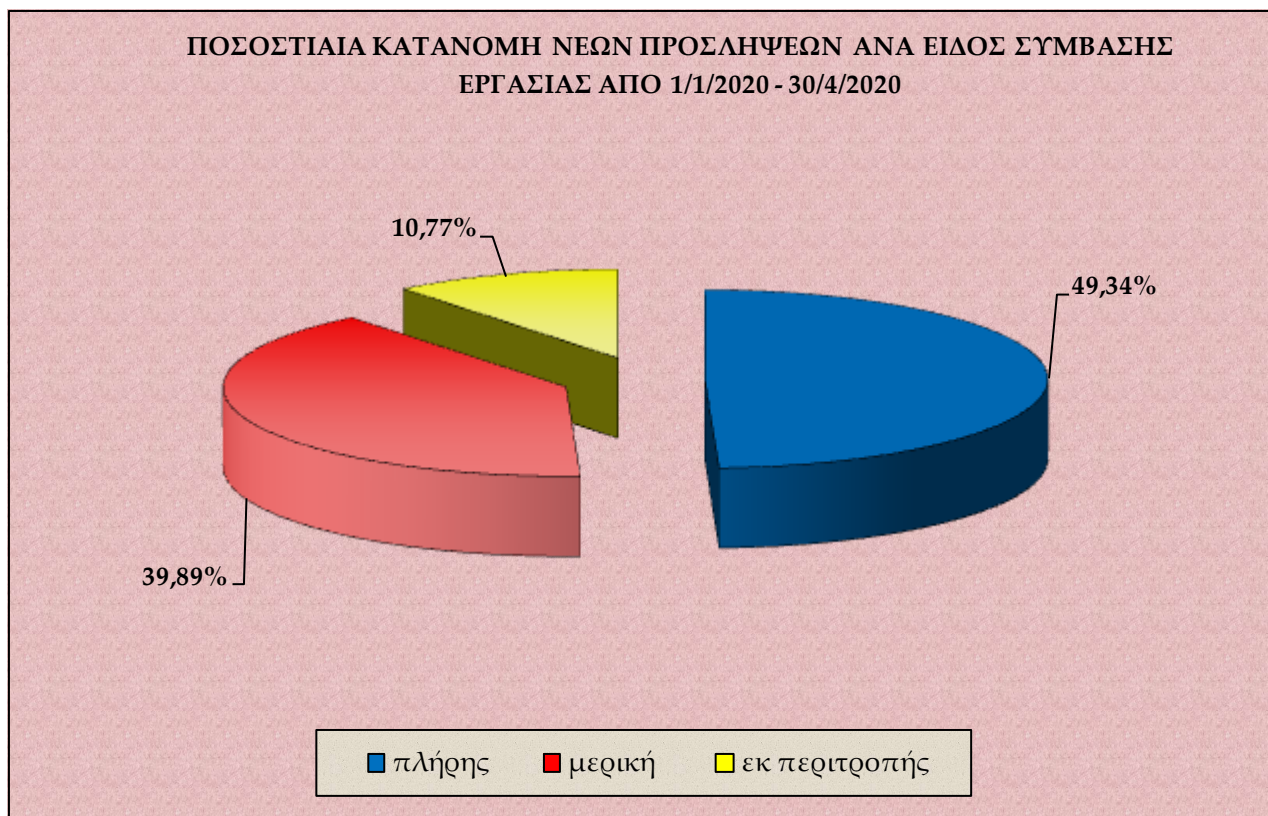
Στο **διάγραμμα VII** αποτυπώνονται οι ροές προσλήψεων – απολύσεων και το ισοζύγιο ανά μήνα κατά το Α' τετράμηνο του έτους 2020.

Πίνακας IV

ΜΗΝΑΣ	ΠΡΟΣΛΗΨΕΙΣ ΑΝΑ ΕΙΔΟΣ ΣΥΜΒΑΣΗΣ ΕΡΓΑΣΙΑΣ ΑΠΟ 01.01.2020 ΕΩΣ 30.04.2020			
	ΠΛΗΡΗΣ ΑΠΑΣΧΟΛΗΣΗ	ΜΕΡΙΚΗ ΑΠΑΣΧΟΛΗΣΗ	ΕΚ ΠΕΡΙΤΡΟΠΗΣ ΑΠΑΣΧΟΛΗΣΗ	ΣΥΝΟΛΟ ΠΡΟΣΛΗΨΕΩΝ
ΙΑΝΟΥΑΡΙΟΣ 2020	82.382	74.392	20.858	177.632
ΦΕΒΡΟΥΑΡΙΟΣ 2020	80.458	78.111	25.033	183.602
ΜΑΡΤΙΟΣ 2020	57.732	37.883	7.387	103.002
ΑΠΡΙΛΙΟΣ 2020	32.445	14.147	1.963	48.555
ΣΥΝΟΛΟ Α' ΤΕΤΡΑΜΗΝΟΥ 2020	253.017	204.533	55.241	512.791

Στον πίνακα IV καταγράφονται οι νέες προσλήψεις, ανά είδος σύμβασης εργασίας από 01.01.2020 έως 30.04.2020.

Διάγραμμα VIII



Στο διάγραμμα VIII αποτυπώνεται η ποσοστιαία κατανομή των νέων προσλήψεων ανά είδος σύμβασης εργασίας, για την περίοδο 01.01.2020 – 30.04.2020.

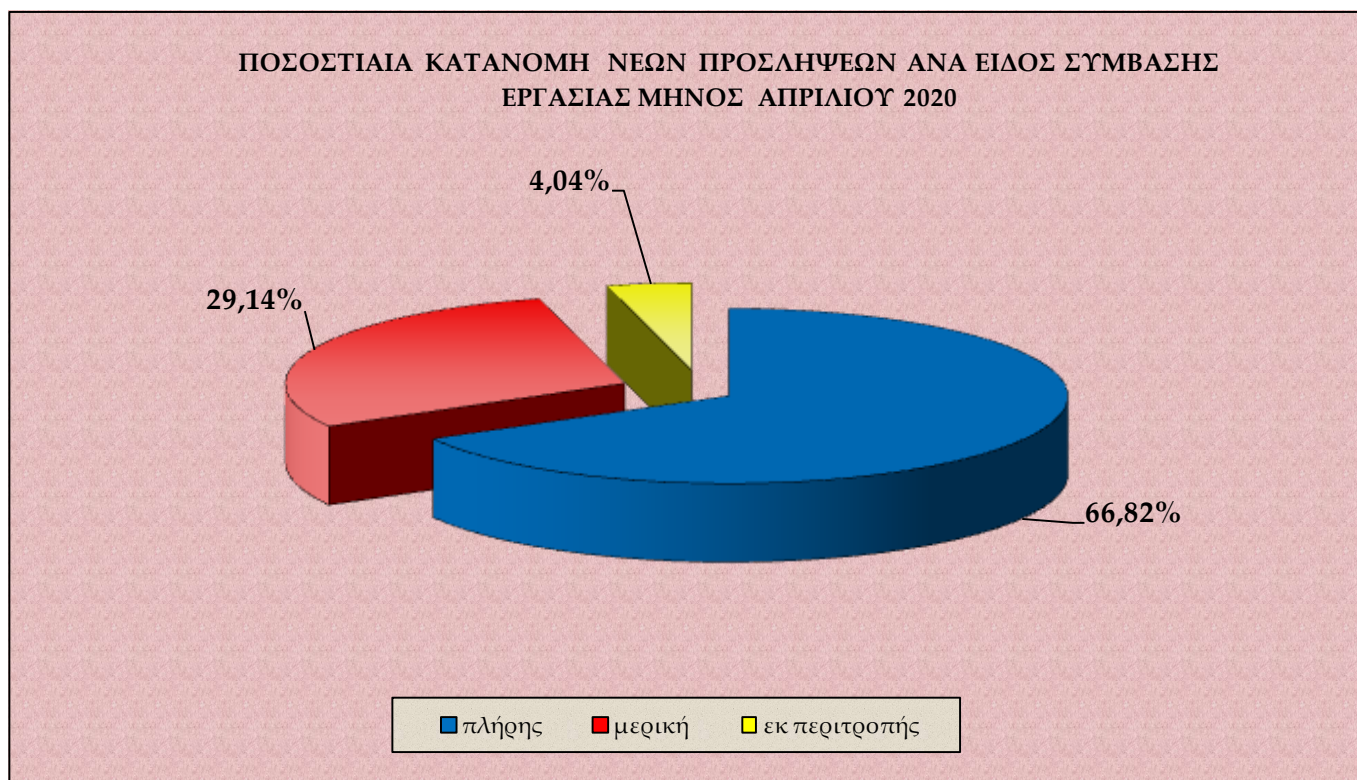
Πίνακας V

ΗΜΕΡΕΣ	Ε3 (α) (Αναγγελίες Πρόσληψης Πλήρους Απασχόλησης)	Ε3 (β) (Αναγγελίες Πρόσληψης Μερικής Απασχόλησης)	Ε3 (γ) (Αναγγελίες Πρόσληψης Περιτροπής Απασχόλησης)	Ε3 ΣΥΝΟΛΟ Αναγγελιών Πρόσληψης (α+β+γ)	Ε5 (Αναγγελίες Οικειοθελούς Αποχώρησης)	Ε6 (Καταγγελίες Συμβάσεων Αορίστου Χρόνου)	Ε7 (Λήξεις Συμβάσεων Ορισμένου χρόνου)	Ε5+Ε6+Ε7 ΣΥΝΟΛΟ Αποχωρήσεων	ΙΣΟΖΥΓΙΟ Ε3 - (Ε5+Ε6+Ε7)
1/4/2020	2.152	800	81	3.033	1.786	489	2.098	4.373	-1.340
2/4/2020	1.276	498	67	1.841	1.434	451	1.062	2.947	-1.106
3/4/2020	1.525	632	97	2.254	1.278	411	1.187	2.876	-622
4/4/2020	174	113	9	296	255	88	303	646	-350
5/4/2020	134	81	11	226	195	21	157	373	-147
6/4/2020	1.512	611	76	2.199	1.224	466	1.042	2.732	-533
7/4/2020	1.143	419	64	1.626	760	184	391	1.335	291
8/4/2020	1.138	493	88	1.719	699	166	285	1.150	569
9/4/2020	1.546	1.010	90	2.646	635	113	285	1.033	1.613
10/4/2020	1.565	1.033	104	2.702	746	221	593	1.560	1.142
11/4/2020	233	174	13	420	161	25	142	328	92
12/4/2020	257	152	16	425	68	26	543	637	-212
13/4/2020	1.526	801	64	2.391	883	269	1.229	2.381	10
14/4/2020	1.103	668	60	1.831	678	206	645	1.529	302
15/4/2020	1.424	515	58	1.997	752	233	695	1.680	317
16/4/2020	1.004	429	83	1.516	773	250	856	1.879	-363
17/4/2020	193	221	11	425	188	49	236	473	-48
18/4/2020	137	68	13	218	115	19	117	251	-33
19/4/2020	27	34	2	63	75	1	49	125	-62
20/4/2020	133	154	9	296	54	8	132	194	102
21/4/2020	2.099	634	70	2.803	706	173	1.097	1.976	827
22/4/2020	1.357	533	98	1.988	575	131	461	1.167	821
23/4/2020	992	512	68	1.572	539	119	377	1.035	537
24/4/2020	1.302	544	61	1.907	568	129	368	1.065	842
25/4/2020	226	120	17	363	72	29	202	303	60
26/4/2020	161	105	16	282	21	6	47	74	208
27/4/2020	1.637	612	102	2.351	685	139	619	1.443	908
28/4/2020	1.153	472	36	1.661	567	114	304	985	676
29/4/2020	1.373	485	106	1.964	565	183	260	1.008	956
30/4/2020	3.943	1.224	373	5.540	1.168	511	2.113	3.792	1.748
ΣΥΝΟΛΟ	32.445	14.147	1.963	48.555	18.225	5.230	17.895	41.350	7.205

Στον πίνακα V αποτυπώνονται αναλυτικά στοιχεία, σε ημερήσια βάση, για τις ροές μισθωτής απασχόλησης και το ισοζύγιο ροών από 01.04.2020 – 30.04.2020.

***Σημείωση:** Τα E3, E5, E6, E7 αφορούν στα αρχικά της ονομασίας των αντίστοιχων Εντύπων που υποβάλλονται από τους εργοδότες μέσω του Πληροφοριακού Συστήματος «ΕΡΓΑΝΗ» και αντιστοιχούν σε ηλεκτρονικά υποβαλλόμενες πράξεις. Συγκεκριμένα, ΕΝΤΥΠΟ 3 (E3): Αναγγελία πρόσληψης/ ΕΝΤΥΠΟ 5 (E5):Αναγγελία οικειοθελούς αποχώρησης μισθωτού/ ΕΝΤΥΠΟ 6 (E6): Καταγγελία σύμβασης εργασίας αορίστου χρόνου (με ή χωρίς προειδοποίηση) / ΕΝΤΥΠΟ 7 (E7): Βεβαίωση – Δήλωση εργοδότη για συμβάσεις ορισμένου χρόνου ή έργου.

Διάγραμμα ΙΧ



Στο **διάγραμμα ΙΧ** αποτυπώνεται η ποσοστιαία κατανομή των νέων προσλήψεων ανά είδος σύμβασης εργασίας, για το μήνα Απρίλιο 2020.

Πίνακας VI

Μετατροπές συμβάσεων εργασίας από πλήρη απασχόληση σε μερική απασχόληση	Μετατροπές συμβάσεων εργασίας από πλήρη απασχόληση σε εκ περιτροπής απασχόληση με συμφωνία εργαζόμενου και εργοδότη	Μετατροπές συμβάσεων εργασίας από πλήρη απασχόληση σε εκ περιτροπής απασχόληση με μονομερή απόφαση του εργοδότη
2.920	4.206	1.371

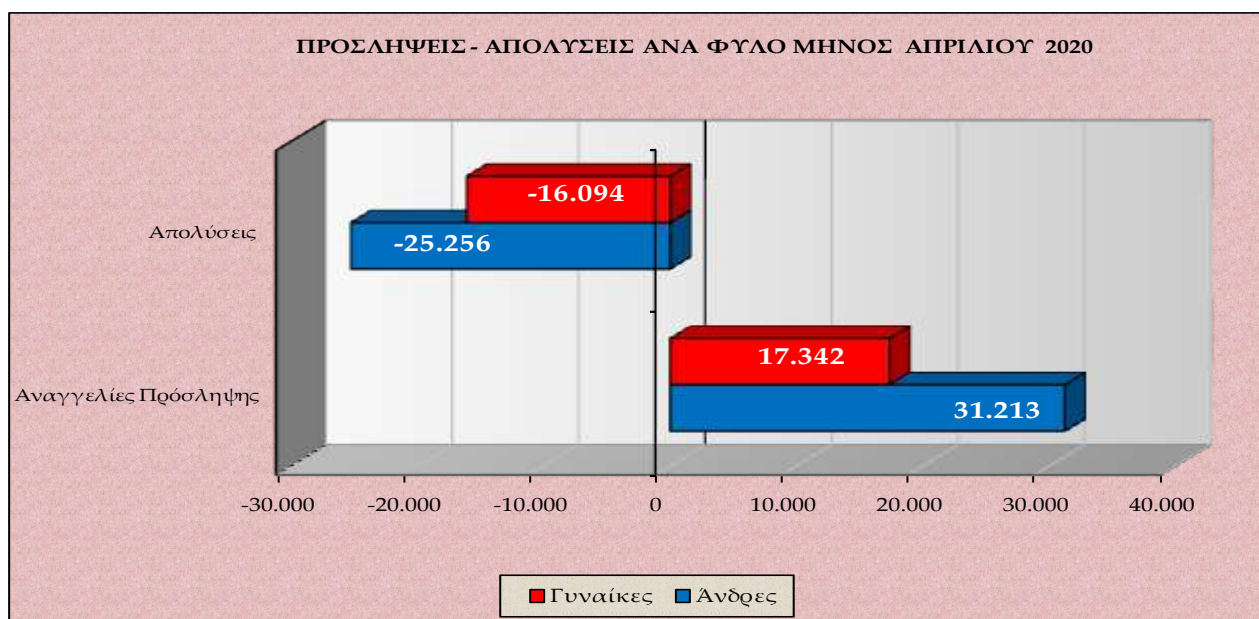
Στον **πίνακα VI** καταγράφονται οι συμβάσεις πλήρους απασχόλησης, που μετατράπηκαν σε μερική και σε εκ περιτροπής απασχόληση (κατόπιν συμφωνίας εργαζόμενου – εργοδότη ή μονομερούς απόφασης του εργοδότη), κατά το μήνα Απρίλιο 2020.

Πίνακας VII

ΦΥΛΟ	Ε3 (Αναγγελίες Πρόσληψης)	Ε5 (Αναγγελίες Οικειοθελούς Αποχώρησης)	Ε6 (Καταγγελίες Συμβάσεων Αορίστου Χρόνου)	Ε7 (Λήξεις Συμβάσεων Ορισμένου Χρόνου)	ΣΥΝΟΛΟ ΑΠΟΧΩΡΗΣΕΩΝ Ε5+Ε6+Ε7	ΙΣΟΖΥΓΙΟ Ε3-(Ε5+Ε6+Ε7)
Άνδρες	31.213	11.259	3.272	10.725	25.256	5.957
Γυναίκες	17.342	6.966	1.958	7.170	16.094	1.248
Σύνολο	48.555	18.225	5.230	17.895	41.350	7.205

Στον πίνακα VII καταγράφονται οι ροές και το ισοζύγιο ροών μισθωτής απασχόλησης, ανά φύλο για το μήνα Απρίλιο 2020.

Διάγραμμα X



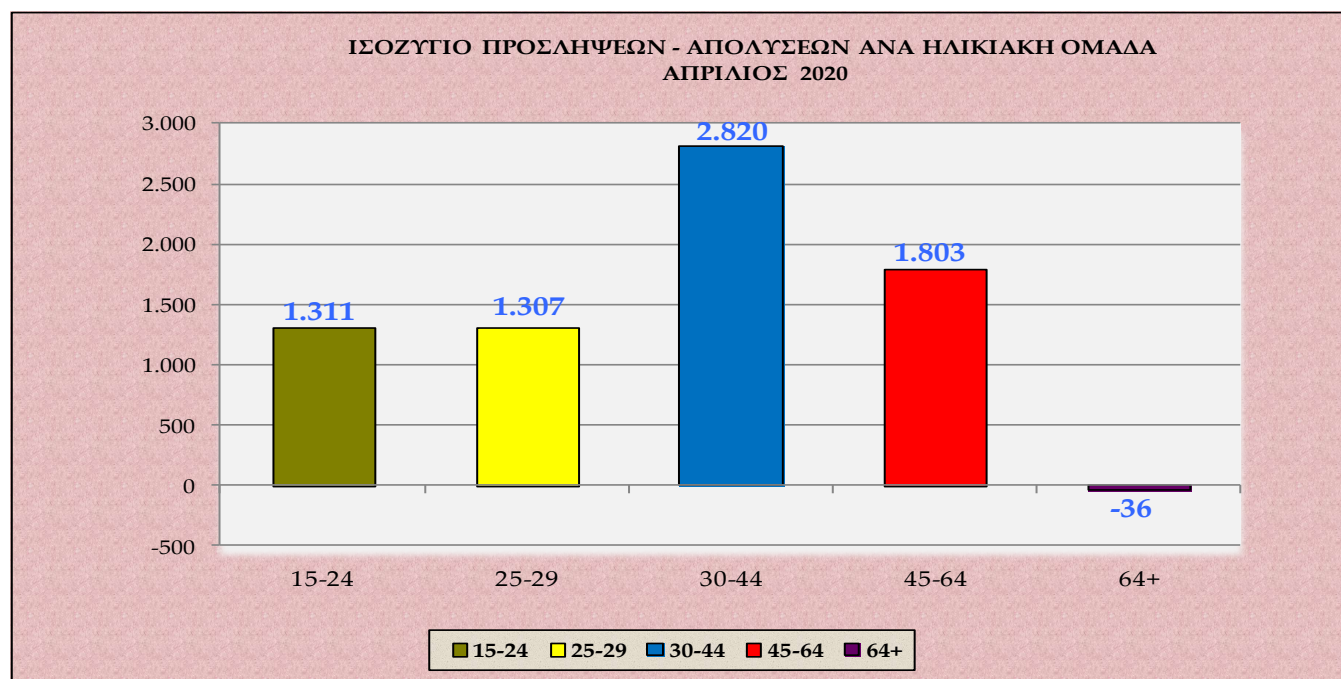
Στο διάγραμμα X αποτυπώνονται οι προσλήψεις – απολύσεις ανά φύλο για το μήνα Απρίλιο του έτους 2020.

Πίνακας VIII

ΗΛΙΚΙΑΚΗ ΟΜΑΔΑ	Ε3 (Αναγγελίες Πρόσληψης)	Ε5 (Αναγγελίες Οικειοθελούς Αποχώρησης)	Ε6 (Καταγγελίες Συμβάσεων Αορίστου Χρόνου)	Ε7 (Λήξεις Συμβάσεων Ορισμένου Χρόνου)	ΣΥΝΟΛΟ ΑΠΟΧΩΡΗΣΕΩΝ Ε5+Ε6+Ε7	ΙΣΟΖΥΓΙΟ Ε3-(Ε5+Ε6+Ε7)
15 - 24	5.495	2.032	359	1.793	4.184	1.311
25 - 29	7.279	2.986	612	2.374	5.972	1.307
30 - 44	19.436	7.620	2.071	6.925	16.616	2.820
45 - 64	15.913	5.367	2.104	6.639	14.110	1.803
64 +	432	220	84	164	468	-36
ΣΥΝΟΛΟ	48.555	18.225	5.230	17.895	41.350	7.205

Στον πίνακα VIII καταγράφονται οι ροές μισθωτής απασχόλησης και το ισοζύγιο ροών μισθωτής απασχόλησης ανά ηλικιακή ομάδα για το μήνα Απρίλιο 2019.

Διάγραμμα XI



Στο **διάγραμμα XI** αποτυπώνεται το ισοζύγιο προσλήψεων-απολύσεων ανά ηλικιακή ομάδα κατά το μήνα Απρίλιο 2020.

Πίνακας IX

ΔΡΑΣΤΗΡΙΟΤΗΤΑ	Ε3 (Αναγγελίες Πρόσληψης)	Ε5 (Αναγγελίες Οικειοθελούς Αποχώρησης)	Ε6 (Καταγγελίες Συμβάσεων Αορίστου Χρόνου)	Ε7 (Λήξεις Συμβάσεων Ορισμένου Χρόνου)	ΣΥΝΟΛΟ ΑΠΟΧ/ΣΕΩΝ Ε5+Ε6+Ε7	ΙΣΟΖΥΓΙΟ Ε3 - (Ε5+Ε6+Ε7)
Δραστηριότητες ανθρώπινης υγείας	3.879	1.151	69	530	1.750	2.129
Λιανικό εμπόριο	6.152	2.588	740	895	4.223	1.929
Δημόσια διοίκηση και άμυνα· υποχρεωτική κοινωνική ασφάλιση	2.757	156	50	929	1.135	1.622
Χερσαίες μεταφορές και μεταφορές μέσω αγωγών	1.499	517	88	224	829	670
Δραστηριότητες βοήθειας με παροχή καταλύματος	925	225	19	174	418	507
Χονδρικό εμπόριο	4.449	2.220	1.029	1.507	4.756	-307
Βιομηχανία τροφίμων	2.812	1.063	564	1.502	3.129	-317
Εκπαίδευση	638	275	16	789	1.080	-442
Δραστηριότητες απασχόλησης	696	276	23	1.001	1.300	-604
Παροχή ηλεκτρικού ρεύματος, φυσικού αερίου, ατμού και κλιματισμού	262	131	27	720	878	-616

Στον **πίνακα IX** καταγράφονται οι Κωδικοί Αριθμοί Δραστηριότητας (ΚΑΔ) με τα πέντε (5) υψηλότερα θετικά και τα πέντε (5) υψηλότερα αρνητικά ισοζύγια προσλήψεων – απολύσεων μηνός Απριλίου 2020.

Πίνακας Χ

ΕΙΔΙΚΟΤΗΤΑ	Ε3 (Αναγγελίες Πρόσληψης)	Ε5 (Αναγγελίες Οικειοθελούς Αποχώρησης)	Ε6 (Καταγγελίες Συμβάσεων Αορίστου Χρόνου)	Ε7 (Λήξεις Συμβάσεων Ορισμένου Χρόνου)	ΣΥΝΟΛΟ ΑΠΟΧ/ΣΕΩΝ Ε5+Ε6+Ε7	ΙΣΟΖΥΓΙΟ Ε3 - (Ε5+Ε6+Ε7)
Πωλητές και ταμίες εμπορικών καταστημάτων	4.325	1.673	402	608	2.683	1.642
Νοσηλευτές και βοηθητικό νοσηλευτικό προσωπικό	2.559	700	32	213	945	1.614
Καθαριστές και συλλέκτες απορριμμάτων	3.770	1.141	212	1.148	2.501	1.269
Ανειδίκευτοι εργάτες	6.382	2.071	741	2.400	5.212	1.170
Οδηγοί διαφόρων επαγγελματικών οχημάτων	3.522	1.088	292	992	2.372	1.150
Διανομείς δεμάτων και υπάλληλοι ειδικών ταχυδρομείων	2.565	949	115	409	1.473	1.092
Αποθηκάριοι	1.114	216	57	163	436	678
Χειριστές δικτύων αποχέτευσης, άρδευσης, υδατοφραγμάτων και θυρών ύδατος	510	9	28	29	66	444
Ιατροί διαφόρων ειδικοτήτων	814	243	2	136	381	433
Φύλακες ασφαλείας	1.150	395	101	327	823	327

Στον πίνακα Χ καταγράφονται τα δέκα επαγγέλματα, ανά Στατιστική Ταξινόμηση Επαγγελματιών (ΣΤΕΠ), με τα υψηλότερα θετικά ισοζύγια προσλήψεων – απολύσεων, για το μήνα Απρίλιο του έτους 2020.

Πίνακας ΧΙ

ΠΕΡΙΦΕΡΕΙΑ	Αριθμός Επιχειρησιακών	Αριθμός Εργαζομένων	Ποσοστό Μεταβολής Μισθού (%)
Αν. Μακεδονίας & Θράκης	-	-	-
Αττικής	2	3.866	3,52%
Βορείου Αιγαίου	1	44	2,00%
Δυτικής Ελλάδας	-	-	-
Δυτικής Μακεδονίας	-	-	-
Ηπείρου	-	-	-
Θεσσαλίας	3	170	3,00%
Ιονίων Νήσων	-	-	-
Κεντρικής Μακεδονίας	1	83	1,50%
Κρήτης	-	-	-
Νοτίου Αιγαίου	-	-	-
Πελοποννήσου	1	506	1,50%
Στερεάς Ελλάδας	-	-	-
ΣΥΝΟΛΟ	8	4.669	+3,23%

Στον πίνακα ΧΙ παρουσιάζονται τα στοιχεία των επιχειρησιακών συμβάσεων που κατατέθηκαν, ανά περιφέρεια, κατά το μήνα Απρίλιο 2020, και προβλέπουν μεταβολή μισθού.

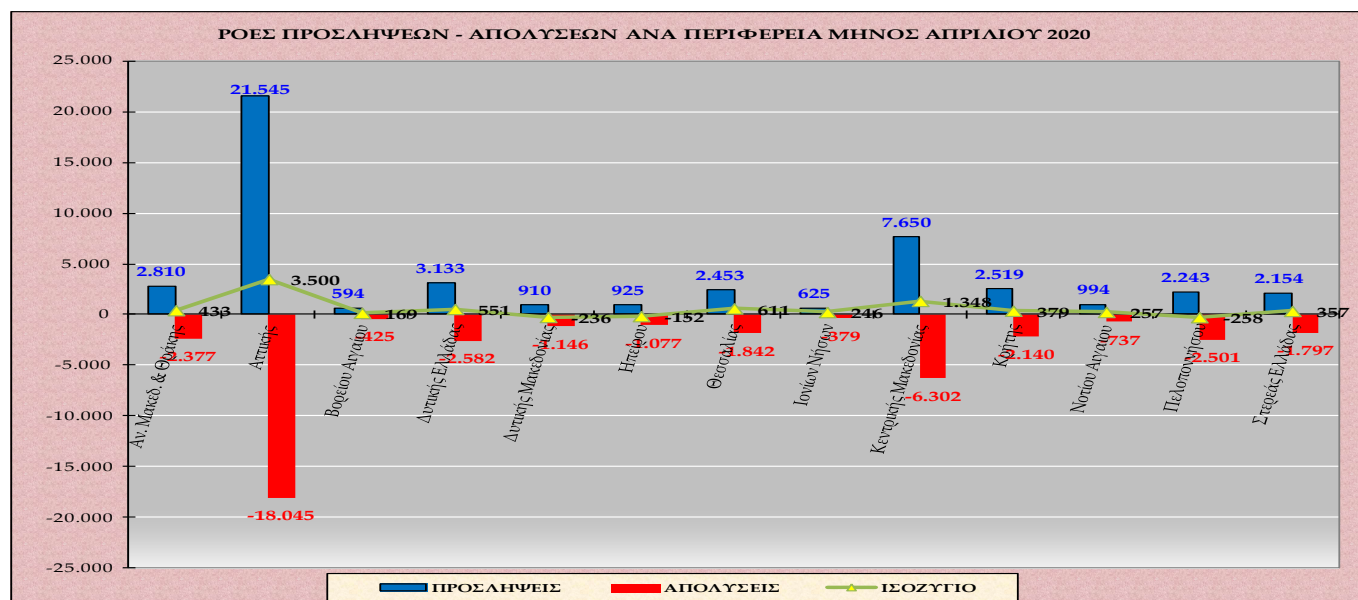
*Σημείωση: Κατά το διάστημα 01.04.2020 – 30.04.2020, κατατέθηκαν στο «ΠΣ ΕΡΓΑΝΗ» δεκατέσσερις (14) επιπλέον έγκυρες επιχειρησιακές συμβάσεις που αφορούσαν 4.347 εργαζόμενους, στις οποίες δεν υπήρξε καμία μεταβολή μισθού.

Πίνακας XII

ΠΕΡΙΦΕΡΕΙΑ	E3 (Αναγγελίες Πρόσληψης)	E5 (Αναγγελίες Οικειοθελούς Αποχώρησης)	E6 (Καταγγελίες Συμβάσεων Αορίστου Χρόνου)	E7 (Λήξεις Συμβάσεων Ορισμένου Χρόνου)	ΣΥΝΟΛΟ ΑΠΟΧ/ΣΕΩΝ E5+E6+E7	ΙΣΟΖΥΓΙΟ E3-(E5+E6+E7)
Αν. Μακεδ. & Αττικής	2.810	676	292	1.409	2.377	433
Βορείου Αιγαίου	594	204	39	182	425	169
Δυτικής Ελλάδας	3.133	759	434	1.389	2.582	551
Δυτικής Ηπείρου	910	249	64	833	1.146	-236
Θεσσαλίας	925	424	103	550	1.077	-152
Ιονίων Νήσων	2.453	828	218	796	1.842	611
Κεντρικής	625	180	55	144	379	246
Κρήτης	7.650	2.631	816	2.855	6.302	1.348
Νοτίου Αιγαίου	2.519	1.216	175	749	2.140	379
Πελοποννήσου	994	325	96	316	737	257
Στερεάς Ελλάδας	2.243	825	423	1.253	2.501	-258
ΣΥΝΟΛΟ	2.154	606	184	1.007	1.797	357
ΣΥΝΟΛΟ	48.555	18.225	5.230	17.895	41.350	7.205

Στον πίνακα XII καταγράφονται οι ροές μισθωτής απασχόλησης και το ισοζύγιο, συνοπτικά ανά περιφέρεια για το μήνα Απρίλιο 2020.

Διάγραμμα XII



Στο διάγραμμα XII αποτυπώνονται οι ροές προσλήψεων – απολύσεων και το ισοζύγιο ανά περιφέρεια κατά το μήνα Απρίλιο 2020.

Στον πίνακα XIII που ακολουθεί καταγράφεται το ισοζύγιο ροών μισθωτής απασχόλησης από 01.04.2020 – 30.04.2020, ανά Περιφερειακή Ενότητα και αντίστοιχα στον πίνακα XIV καταγράφεται το ισοζύγιο ροών μισθωτής απασχόλησης από 01.01.2020 – 30.04.2020, ανά Περιφερειακή Ενότητα.

Πίνακας XIII

ΑΠΡΙΛΙΟΣ 2020 ΠΕΡΙΦΕΡΕΙΑ	ΠΕΡΙΦΕΡΕΙΑΚΗ ΕΝΟΤΗΤΑ	Ε3 (Αναγγελίες Πρόσληψης)	Ε5 (Αναγγελίες Οικειοθελούς Αποχώρησης)	Ε6 (Καταγγελίες Συμβάσεων Αορίστου Χρόνου)	Ε7 (Λήξεις Συμβάσεων Ορισμένου Χρόνου)	ΣΥΝΟΛΟ ΑΠΟΧ/ΣΕΩΝ Ε5+Ε6+Ε7	ΙΣΟΖΥΓΙΟ Ε3 -(Ε5+Ε6+Ε7)
ΑΝΑΤΟΛΙΚΗΣ ΜΑΚΕΔΟΝΙΑΣ, ΘΡΑΚΗΣ	ΔΡΑΜΑΣ	340	92	34	110	236	104
	ΕΒΡΟΥ	617	139	48	172	359	258
	ΘΑΣΟΥ	43	13	0	13	26	17
	ΚΑΒΑΛΑΣ	697	222	137	379	738	-41
	ΞΑΝΘΗΣ	739	118	31	585	734	5
	ΡΟΔΟΠΗΣ	374	92	42	150	284	90
ΑΤΤΙΚΗΣ	ΑΝΑΤΟΛΙΚΗΣ ΑΤΤΙΚΗΣ	2.546	1.012	225	598	1.835	711
	ΒΟΡΕΙΟΥ ΤΟΜΕΑ	3.705	1.713	423	1.645	3.781	-76
	ΔΥΤΙΚΗΣ ΑΤΤΙΚΗΣ	1.217	592	152	221	965	252
	ΔΥΤΙΚΟΥ ΤΟΜΕΑ	1.673	702	150	242	1.094	579
	ΚΕΝΤΡΙΚΟΥ ΤΟΜΕΑ	5.931	2.656	555	2.214	5.425	506
	ΝΗΣΩΝ	175	56	10	49	115	60
	ΝΟΤΙΟΥ ΤΟΜΕΑ	3.295	1.528	351	759	2.638	657
ΠΕΙΡΑΙΩΣ	3.003	1.043	465	684	2.192	811	
ΒΟΡΕΙΟΥ ΑΙΓΑΙΟΥ	ΙΚΑΡΙΑΣ	18	3	0		3	15
	ΛΕΣΒΟΥ	304	80	30	107	217	87
	ΛΗΜΝΟΥ	20	7	1	3	11	9
	ΣΑΜΟΥ	105	26	3	36	65	40
	ΧΙΟΥ	147	88	5	36	129	18
ΔΥΤΙΚΗΣ ΕΛΛΑΔΑΣ	ΑΙΤΩΛΟΑΚΑΡΝΑΝΙΑΣ	625	144	92	234	470	155
	ΑΧΑΪΑΣ	2.074	500	124	1.028	1.652	422
	ΗΛΕΙΑΣ	434	115	218	127	460	-26
ΔΥΤΙΚΗΣ ΜΑΚΕΔΟΝΙΑ	ΓΡΕΒΕΝΩΝ	76	31	6	6	43	33
	ΚΑΣΤΟΡΙΑΣ	216	43	25	121	189	27
	ΚΟΖΑΝΗΣ	511	141	29	659	829	-318
	ΦΛΩΡΙΝΑΣ	107	34	4	47	85	22
ΗΠΕΙΡΟΥ	ΑΡΤΑΣ	182	52	55	193	300	-118
	ΘΕΣΠΡΩΤΙΑΣ	128	31	8	59	98	30
	ΙΩΑΝΝΙΝΩΝ	487	296	36	242	574	-87
	ΠΡΕΒΕΖΑΣ	128	45	4	56	105	23
ΘΕΣΣΑΛΙΑΣ	ΚΑΡΔΙΤΣΑΣ	320	86	16	86	188	132
	ΛΑΡΙΣΑΣ	1.140	315	76	396	787	353
	ΜΑΓΝΗΣΙΑΣ	572	258	89	195	542	30
	ΣΠΟΡΑΔΩΝ	32	16	4	4	24	8
	ΤΡΙΚΑΛΩΝ	389	153	33	115	301	88

ΑΠΡΙΛΙΟΣ 2020 ΠΕΡΙΦΕΡΕΙΑ (συνέχεια)	ΠΕΡΙΦΕΡΕΙΑΚΗ ΕΝΟΤΗΤΑ	Ε3 (Αναγγελίες Πρόσληψης)	Ε5 (Αναγγελίες Οικειοθελούς Αποχώρησης)	Ε6 (Καταγγελίες Συμβάσεων Αορίστου Χρόνου)	Ε7 (Λήξεις Συμβάσεων Ορισμένου Χρόνου)	ΣΥΝΟΛΟ ΑΠΟΧ/ΣΕΩΝ Ε5+Ε6+Ε7	ΙΣΟΖΥΓΙΟ Ε3 -(Ε5+Ε6+Ε7)
ΙΟΝΙΩΝ ΝΗΣΩΝ	ΖΑΚΥΝΘΟΥ	112	35	9	25	69	43
	ΙΘΑΚΗΣ	2		1	1	2	0
	ΚΕΡΚΥΡΑΣ	265	97	31	64	192	73
	ΚΕΦΑΛΛΗΝΙΑΣ	122	21	3	37	61	61
	ΛΕΥΚΑΔΑΣ	124	27	11	17	55	69
ΚΕΝΤΡΙΚΗΣ ΜΑΚΕΔΟΝΙΑΣ	ΗΜΑΘΙΑΣ	957	166	109	255	530	427
	ΘΕΣΣΑΛΟΝΙΚΗΣ	4.388	1.790	532	1.611	3.933	455
	ΚΙΛΚΙΣ	270	101	15	121	237	33
	ΠΕΛΛΑΣ	613	201	60	474	735	-122
	ΠΙΕΡΙΑΣ	442	150	28	166	344	98
	ΣΕΡΡΩΝ	538	124	29	121	274	264
	ΧΑΛΚΙΔΙΚΗΣ	442	99	43	107	249	193
ΚΡΗΤΗΣ	ΗΡΑΚΛΕΙΟΥ	1.348	697	79	374	1.150	198
	ΛΑΣΙΘΙΟΥ	459	243	14	180	437	22
	ΡΕΘΥΜΝΟΥ	202	89	39	52	180	22
	ΧΑΝΙΩΝ	510	187	43	143	373	137
ΝΟΤΙΟΥ ΑΙΓΑΙΟΥ	ΑΝΔΡΟΥ	23	3	0	10	13	10
	ΘΗΡΑΣ	108	47	16	13	76	32
	ΚΑΛΥΜΝΟΥ	75	15	3	10	28	47
	ΚΑΡΠΑΘΟΥ	22	1	1	4	6	16
	ΚΕΑΣ-ΚΥΘΟΝΟΥ	9	1	0		1	8
	ΚΩ	99	31	13	49	93	6
	ΜΗΛΟΥ	24	12	0	4	16	8
	ΜΥΚΟΝΟΥ	108	30	4	19	53	55
	ΝΑΞΟΥ	87	25	2	4	31	56
	ΠΑΡΟΥ	65	23	9	5	37	28
	ΡΟΔΟΥ	290	92	42	184	318	-28
ΣΥΡΟΥ	65	42	6	8	56	9	
ΤΗΝΟΥ	19	3	0	6	9	10	
ΠΕΛΟΠΟΝΝΗΣΟΥ	ΑΡΓΟΛΙΔΑΣ	361	189	292	253	734	-373
	ΑΡΚΑΔΙΑΣ	250	91	20	259	370	-120
	ΚΟΡΙΝΘΙΑΣ	720	188	43	530	761	-41
	ΛΑΚΩΝΙΑΣ	267	131	22	98	251	16
	ΜΕΣΣΗΝΙΑΣ	645	226	46	113	385	260
ΣΤΕΡΕΑΣ ΕΛΛΑΔΑΣ	ΒΟΙΩΤΙΑΣ	810	260	34	468	762	48
	ΕΥΒΟΙΑΣ	771	195	97	302	594	177
	ΕΥΡΥΤΑΝΙΑΣ	27	8	2	5	15	12
	ΦΘΙΩΤΙΔΑΣ	448	125	39	188	352	96
	ΦΩΚΙΔΑΣ	98	18	12	44	74	24
ΣΥΝΟΛΟ		48.555	18.225	5.230	17.895	41.350	7.205

Πίνακας XIV

01.01.2020 – 30.04.2020 ΠΕΡΙΦΕΡΕΙΑ	ΠΕΡΙΦΕΡΕΙΑΚΗ ΕΝΟΤΗΤΑ	Ε3 (Αναγγελίες Πρόσληψης)	Ε5 (Αναγγελίες Οικειοθελούς Αποχώρησης)	Ε6 (Καταγγελίες Συμβάσεων Αορίστου Χρόνου)	Ε7 (Λήξεις Συμβάσεων Ορισμένου Χρόνου)	ΣΥΝΟΛΟ ΑΠΟΧ/ΣΕΩΝ Ε5+Ε6+Ε7	ΙΣΟΖΥΓΙΟ Ε3 -(Ε5+Ε6+Ε7)
ΑΝΑΤΟΛΙΚΗΣ ΜΑΚΕΔΟΝΙΑΣ, ΘΡΑΚΗΣ	ΔΡΑΜΑΣ	3.301	1.268	590	1.086	2.944	357
	ΕΒΡΟΥ	4.354	1.737	691	1.828	4.256	98
	ΘΑΣΟΥ	570	100	176	301	577	-7
	ΚΑΒΑΛΑΣ	5.843	2.354	1.666	1.708	5.728	115
	ΞΑΝΘΗΣ	4.319	1.675	558	2.053	4.286	33
	ΡΟΔΟΠΗΣ	3.308	1.536	440	1.275	3.251	57
ΑΤΤΙΚΗΣ	ΑΝΑΤΟΛΙΚΗΣ ΑΤΤΙΚΗΣ	28.344	11.678	4.525	11.650	27.853	491
	ΒΟΡΕΙΟΥ ΤΟΜΕΑ	43.373	19.195	6.219	19.186	44.600	-1.227
	ΔΥΤΙΚΗΣ ΑΤΤΙΚΗΣ	10.520	6.225	1.929	1.639	9.793	727
	ΔΥΤΙΚΟΥ ΤΟΜΕΑ	17.963	10.460	3.582	4.091	18.133	-170
	ΚΕΝΤΡΙΚΟΥ ΤΟΜΕΑ	75.106	37.308	12.984	38.641	88.933	-13.827
	ΝΗΣΩΝ	1.520	688	363	454	1.505	15
	ΝΟΤΙΟΥ ΤΟΜΕΑ	34.477	17.919	5.499	13.286	36.704	-2.227
	ΠΕΙΡΑΙΩΣ	25.092	11.708	6.574	7.995	26.277	-1.185
ΒΟΡΕΙΟΥ ΑΙΓΑΙΟΥ	ΙΚΑΡΙΑΣ	62	19	32	27	78	-16
	ΛΕΣΒΟΥ	2.159	963	425	903	2.291	-132
	ΛΗΜΝΟΥ	179	85	87	39	211	-32
	ΣΑΜΟΥ	963	276	140	529	945	18
	ΧΙΟΥ	1.367	795	215	511	1.521	-154
ΔΥΤΙΚΗΣ ΕΛΛΑΔΑΣ	ΑΙΤΩΛΟΑΚΑΡΝΑΝΙΑΣ	4.524	1.462	902	2.100	4.464	60
	ΑΧΑΪΑΣ	13.822	6.526	2.384	5.654	14.564	-742
	ΗΛΕΙΑΣ	3.634	1.359	1.106	1.374	3.839	-205
ΔΥΤΙΚΗΣ ΜΑΚΕΔΟΝΙΑ	ΓΡΕΒΕΝΩΝ	700	288	132	242	662	38
	ΚΑΣΤΟΡΙΑΣ	1.527	675	525	778	1.978	-451
	ΚΟΖΑΝΗΣ	4.442	1.958	880	2.404	5.242	-800
	ΦΛΩΡΙΝΑΣ	1.087	553	290	537	1.380	-293
ΗΠΕΙΡΟΥ	ΑΡΤΑΣ	2.133	657	450	1.272	2.379	-246
	ΘΕΣΠΡΩΤΙΑΣ	1.790	781	242	917	1.940	-150
	ΙΩΑΝΝΙΝΩΝ	8.321	3.601	899	5.059	9.559	-1.238
	ΠΡΕΒΕΖΑΣ	1.664	669	203	920	1.792	-128
ΘΕΣΣΑΛΙΑΣ	ΚΑΡΔΙΤΣΑΣ	3.021	1.371	639	1.090	3.100	-79
	ΛΑΡΙΣΑΣ	10.891	4.101	1.738	4.937	10.776	115
	ΜΑΓΝΗΣΙΑΣ	7.866	3.624	1.647	3.384	8.655	-789
	ΣΠΟΡΑΔΩΝ	259	83	108	48	239	20
	ΤΡΙΚΑΛΩΝ	5.095	2.602	1.106	2.528	6.236	-1.141

01.01.2020 – 30.04.2020		Ε3	Ε5	Ε6	Ε7	ΣΥΝΟΛΟ	ΙΣΟΖΥΓΙΟ
ΠΕΡΙΦΕΡΕΙΑ	ΠΕΡΙΦΕΡΕΙΑΚΗ ΕΝΟΤΗΤΑ	(Αναγγελίες Πρόσληψης)	(Αναγγελίες Οικειοθελούς Αποχώρησης)	(Καταγγελίες Συμβάσεων Αορίστου Χρόνου)	(Λήξεις Συμβάσεων Ορισμένου Χρόνου)	ΑΠΟΧ/ΣΕΩΝ Ε5+Ε6+Ε7	Ε3 -(Ε5+Ε6+Ε7)
(συνέχεια)							
ΙΟΝΙΩΝ ΝΗΣΩΝ	ΖΑΚΥΝΘΟΥ	1.485	290	243	1.014	1.547	-62
	ΙΘΑΚΗΣ	25	10	4	2	16	9
	ΚΕΡΚΥΡΑΣ	5.556	1.004	1.138	3.283	5.425	131
	ΚΕΦΑΛΛΗΝΙΑΣ	1.011	276	194	393	863	148
	ΛΕΥΚΑΔΑΣ	934	313	188	341	842	92
ΚΕΝΤΡΙΚΗΣ ΜΑΚΕΔΟΝΙΑΣ	ΗΜΑΘΙΑΣ	5.307	1.923	1.281	2.527	5.731	-424
	ΘΕΣΣΑΛΟΝΙΚΗΣ	55.452	25.788	10.609	22.193	58.590	-3.138
	ΚΙΛΚΙΣ	2.112	930	379	553	1.862	250
	ΠΕΛΛΑΣ	6.279	4.178	1.113	2.943	8.234	-1.955
	ΠΙΕΡΙΑΣ	5.136	2.722	1.316	1.823	5.861	-725
	ΣΕΡΡΩΝ	4.455	1.622	707	1.899	4.228	227
	ΧΑΛΚΙΔΙΚΗΣ	4.491	1.332	916	1.109	3.357	1.134
ΚΡΗΤΗΣ	ΗΡΑΚΛΕΙΟΥ	17.651	6.728	2.344	7.868	16.940	711
	ΛΑΣΙΘΙΟΥ	4.701	1.805	673	2.251	4.729	-28
	ΡΕΘΥΜΝΟΥ	4.501	1.386	863	2.231	4.480	21
	ΧΑΝΙΩΝ	8.025	2.343	1.383	4.755	8.481	-456
ΝΟΤΙΟΥ ΑΙΓΑΙΟΥ	ΑΝΔΡΟΥ	137	49	29	55	133	4
	ΘΗΡΑΣ	2.244	518	520	442	1.480	764
	ΚΑΛΥΜΝΟΥ	420	166	97	108	371	49
	ΚΑΡΠΑΘΟΥ	70	14	25	23	62	8
	ΚΕΑΣ - ΚΥΘΟΥ	45	11	15	6	32	13
	ΚΩ	1.954	331	183	841	1.355	599
	ΜΗΛΟΥ	243	72	60	37	169	74
	ΜΥΚΟΝΟΥ	1.356	325	259	181	765	591
	ΝΑΞΟΥ	440	135	90	186	411	29
	ΠΑΡΟΥ	628	167	202	110	479	149
	ΡΟΔΟΥ	5.809	1.573	1.112	2.066	4.751	1.058
	ΣΥΡΟΥ	874	406	200	162	768	106
ΤΗΝΟΥ	362	84	53	186	323	39	
ΠΕΛΟΠΟΝΝΗΣΟΥ	ΑΡΓΟΛΙΔΑΣ	5.344	2.645	2.012	2.203	6.860	-1.516
	ΑΡΚΑΔΙΑΣ	2.343	1.229	343	1.318	2.890	-547
	ΚΟΡΙΝΘΙΑΣ	5.478	2.016	992	2.692	5.700	-222
	ΛΑΚΩΝΙΑΣ	2.151	1.270	429	1.023	2.722	-571
	ΜΕΣΣΗΝΙΑΣ	5.805	2.481	1.430	2.316	6.227	-422
ΣΤΕΡΕΑΣ ΕΛΛΑΔΑΣ	ΒΟΙΩΤΙΑΣ	5.224	2.269	887	1.743	4.899	325
	ΕΥΒΟΙΑΣ	6.226	2.455	1.374	2.295	6.124	102
	ΕΥΡΥΤΑΝΙΑΣ	324	151	92	283	526	-202
	ΦΘΙΩΤΙΔΑΣ	3.657	1.562	740	1.530	3.832	-175
	ΦΩΚΙΔΑΣ	940	358	235	591	1.184	-244
ΣΥΝΟΛΟ		512.791	229.236	94.676	216.028	539.940	-27.149

Πίνακας XV

ΜΗΝΑΣ	Ε3 (Αναγγελίες Πρόσληψης από χειρόγραφες υποβολές)	Μερίδιο συμμετοχής αναγγελιών προσλήψεων από χειρόγραφες υποβολές στο σύνολο των αναγγελιών πρόσληψης μέσω χειρόγραφων υποβολών και Πληροφοριακού Συστήματος «ΕΡΓΑΝΗ»	ΣΥΝΟΛΟ Ε5+Ε6+Ε7 (Καταγγελίες και λήξεις συμβάσεων, αναγγελίες οικειοθελούς αποχώρησης, από χειρόγραφες υποβολές)	Μερίδιο συμμετοχής απολύσεων από χειρόγραφες υποβολές στο σύνολο των απολύσεων μέσω χειρόγραφων υποβολών και Πληροφοριακού Συστήματος «ΕΡΓΑΝΗ»	ΙΣΟΖΥΓΙΟ Ε3-(Ε5+Ε6+Ε7) Προσλήψεων – Απολύσεων μέσω χειρόγραφων υποβολών
2020					
Ιανουάριος	475	0,27%	1.729	0,88%	-1.254
Φεβρουάριος	606	0,33%	1.317	0,82%	-711
Μάρτιος	413	0,40%	1.090	0,75%	-677
Απρίλιος	353	0,72%	1.192	2,80%	-839

Στον **πίνακα XV** καταγράφονται οι ροές μισθωτής απασχόλησης ανά μήνα οι οποίες κατατέθηκαν **χειρόγραφα** (εκπρόθεσμες υποβολές – ειδικές κατηγορίες επιχειρήσεων) από 01.01.2020 έως και 30.04.2020 στις περιφερειακές υπηρεσίες του ΟΑΕΔ, καθώς επίσης και το μερίδιο συμμετοχής τους στο σύνολο των ροών που αντλούνται τόσο από το Πληροφοριακό Σύστημα «ΕΡΓΑΝΗ» όσο και από τις χειρόγραφες υποβολές.